Für die Zukunft gesattelt.

Anlage 4

3. Vorstellung der Kommunalen Pflegeplanung 2026

Sitzung 15.04.2026

KREIS WARENDORF

Gliederung

1. Demographische Entwicklung im Kreis Warendorf
2. Pflegebedürftigkeit im Kreis Warendorf - Pflegestatistik 2023
3. Gewinnung und Sicherung von Pflege(fach)kräften
4. Exkurs: Prävention von Pflegebedürftigkeit im Kreis Warendorf
5. Pflegeinfrastruktur im Kreis Warendorf
6. Pflegeinfrastruktur in den Städten und Gemeinden
7. Handlungsempfehlungen und Umsetzungsstand

Demographische Entwicklung im Kreis Warendorf

Bevölkerungsentwicklung im Kreis Warendorf 2024-2050

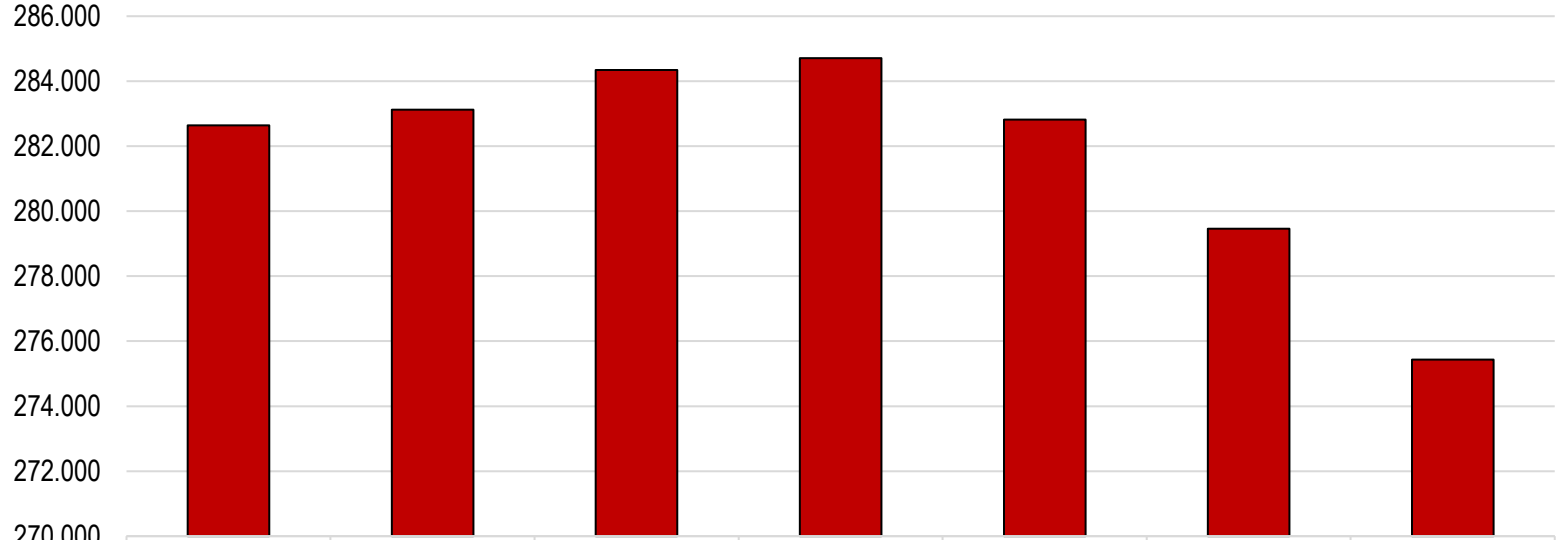

	IST 2024	Prognose 2025	Prognose 2030	Prognose 2035	Prognose 2040	Prognose 2045	Prognose 2050
gesamt	282.637	283.123	284.347	284.712	282.814	279.457	275.430

IT.NRW, Bevölkerungsvorausberechnung 2024 - 2050

Demographische Entwicklung im Kreis Warendorf

Anteil der Altersgruppen an der Bevölkerung im Vergleich 2024-2050

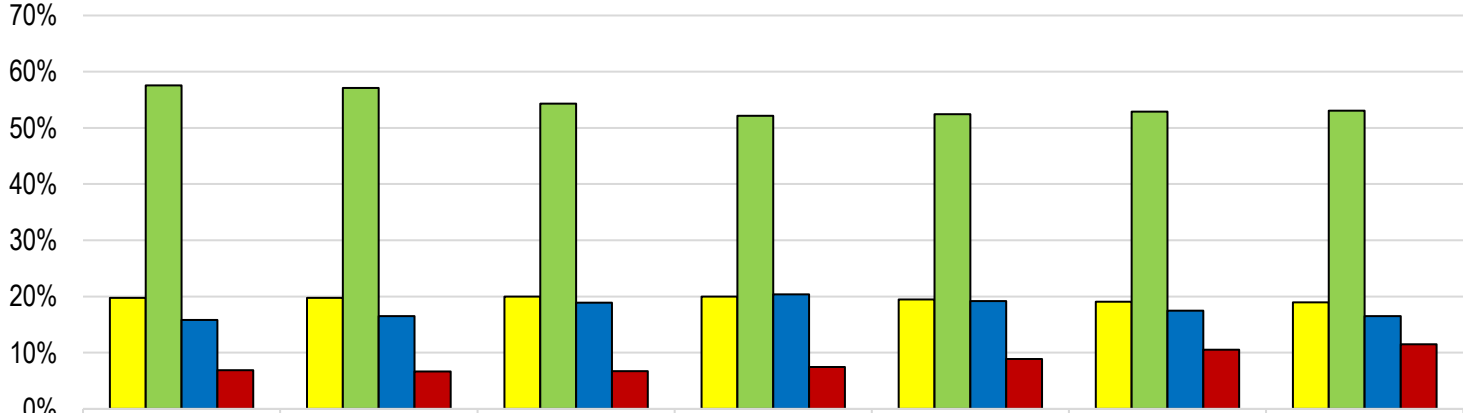

	IST 2024	Prognose 2025	Prognose 2030	Prognose 2035	Prognose 2040	Prognose 2045	Prognose 2050
0-20	19,74%	19,77%	20,00%	20,00%	19,50%	19,10%	18,97%
20-65	57,58%	57,11%	54,33%	52,15%	52,41%	52,92%	53,04%
65-80	15,81%	16,49%	18,93%	20,41%	19,21%	17,45%	16,49%
80 und älter	6,87%	6,64%	6,75%	7,45%	8,88%	10,53%	11,51%

IT.NRW, Bevölkerungsvorausberechnung 2024 - 2050

Pflegebedürftigkeit im Kreis Warendorf - Pflegestatistik 2023

Entwicklung der Leistungsempfängerinnen und -empfänger von 2017-2023

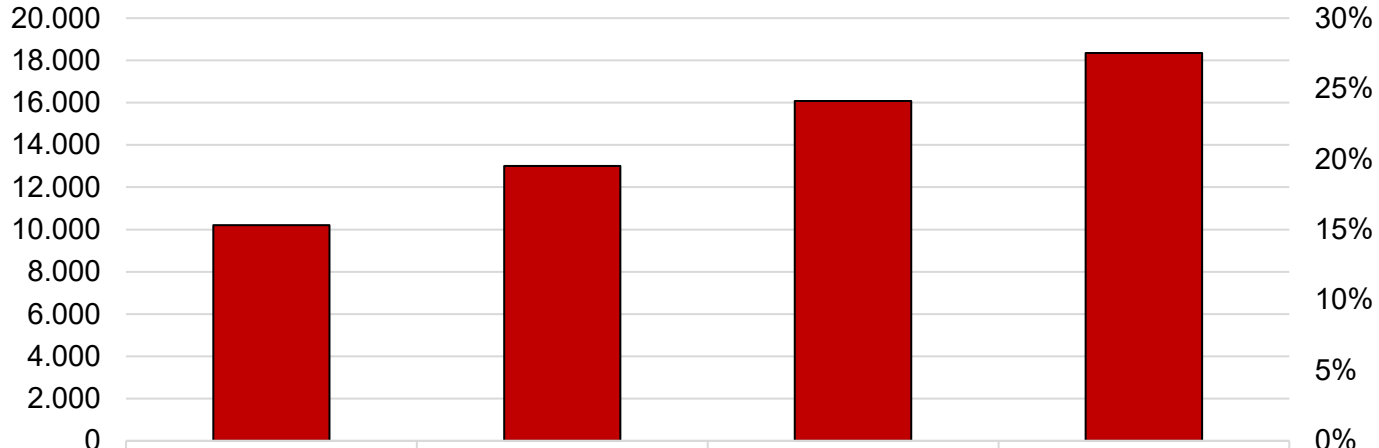

	2017	2019	2021	2023
Pflegebedürftige	10.212	13.011	16.074	18.345
Zunahme		27,41%	23,54%	14,13%

IT.NRW, Pflegestatistik 2017, 2019, 2021, 2023

Pflegebedürftigkeit im Kreis Warendorf - Pflegestatistik 2023

Leistungsempfängerinnen und -empfänger nach Leistungsarten

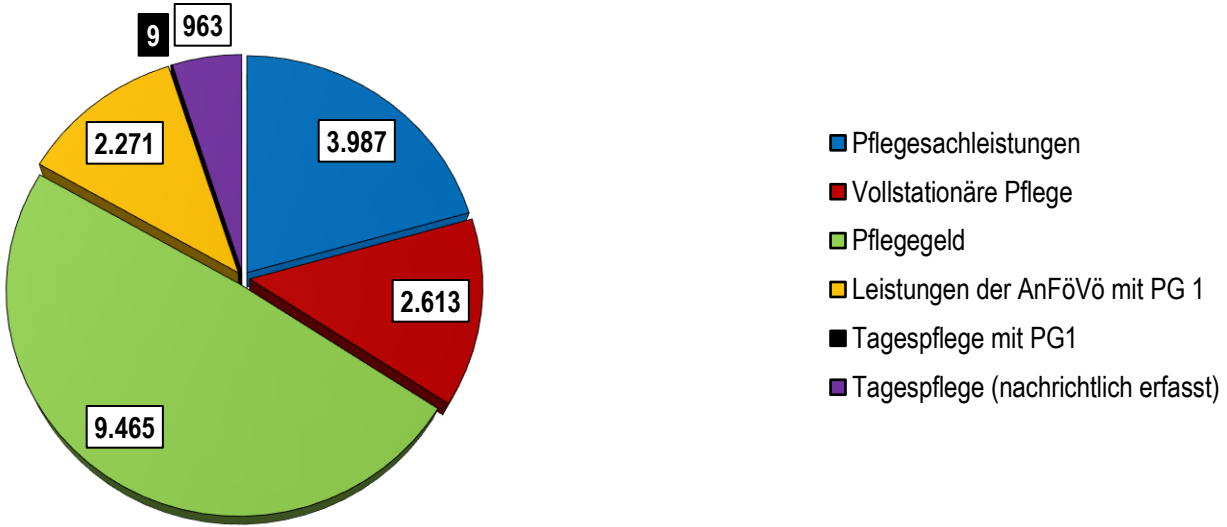

IT.NRW, Pflegestatistik 2023

Pflegebedürftigkeit im Kreis Warendorf - Pflegestatistik 2023

Junge Leistungsempfängerinnen und -empfänger

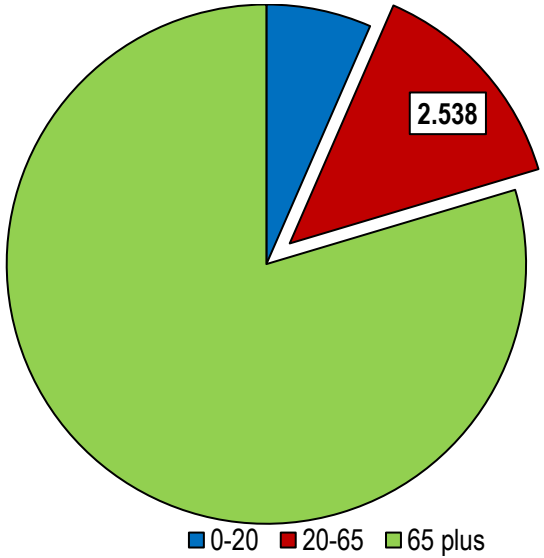

IT.NRW, Pflegestatistik 2023

Gewinnung und Sicherung von Pflege(fach)kräften

Entwicklung der neuabgeschlossenen Aubsildungsverträge im Kreis

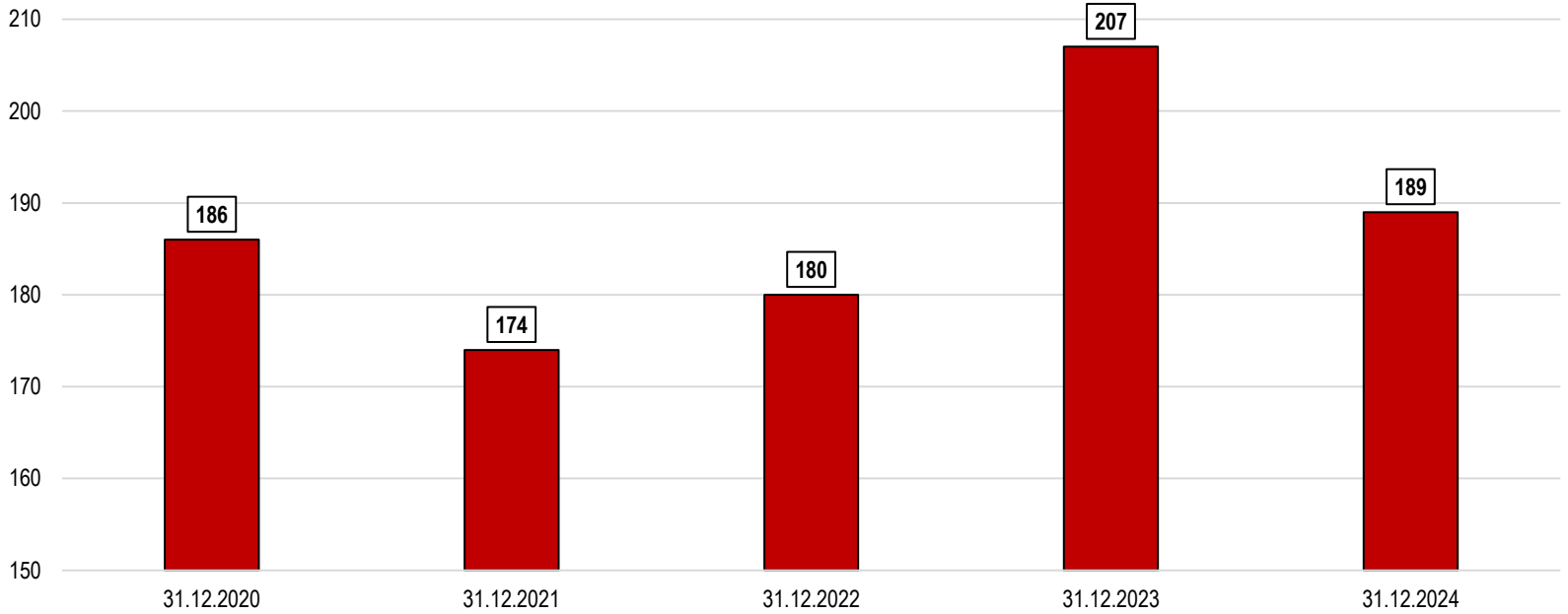

IT.NRW, Statistik nach dem Pflegeberufe-Ausbildungsfinanzierungsverordnung 2020 -2024

Gewinnung und Sicherung von Pflege(fach)kräften

	Auszubildende insgesamt	davon neue Ausbildungsverträge	davon bestandene Prüfung	davon Beendigung der Ausbildung ohne Prüfung
2020	186	186	0	12
2021	348	174	0	33
2022	507	180	0	36
2023	537	207	147	54
2024	513	189	147	87

IT.NRW, Statistik nach dem Pflegeberufe-Ausbildungsfinanzierungsverordnung 2020, 2024

Gewinnung und Sicherung von Pflege(fach)kräften

Beschäftigte in Pflegeeinrichtungen und -diensten

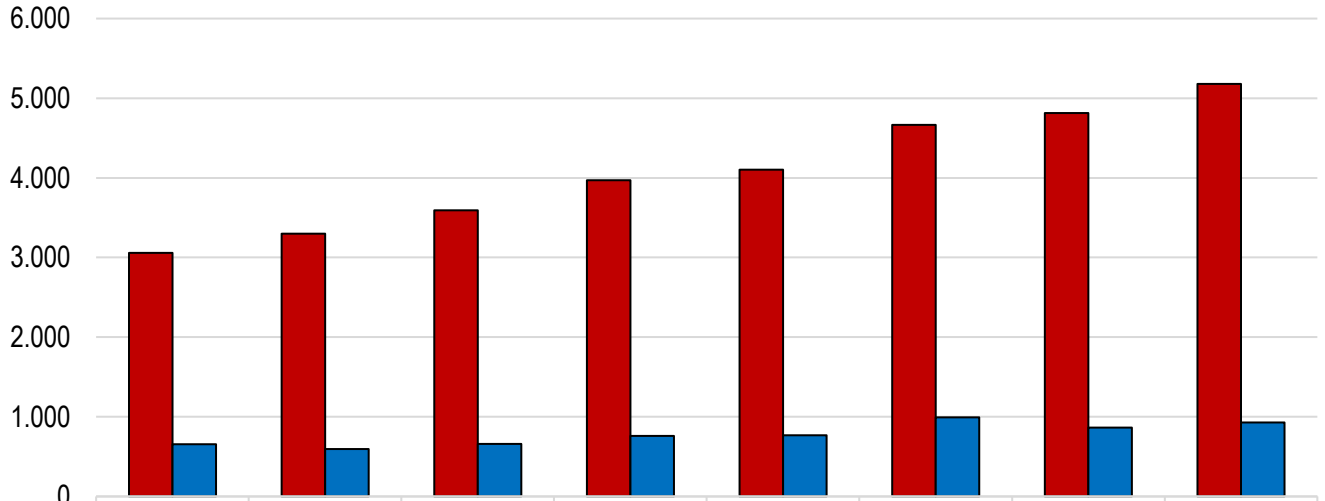

	2009	2011	2013	2015	2017	2019	2021	2023
Beschäftigte gesamt	3.059	3.298	3.593	3.972	4.104	4.665	4.815	5.178
darunter vollzeitbeschäftigt	657	596	661	759	768	993	864	927

IT.NRW, Pflegestatistik 2009 - 2023

Exkurs: Prävention von Pflegebedürftigkeit im Kreis Warendorf

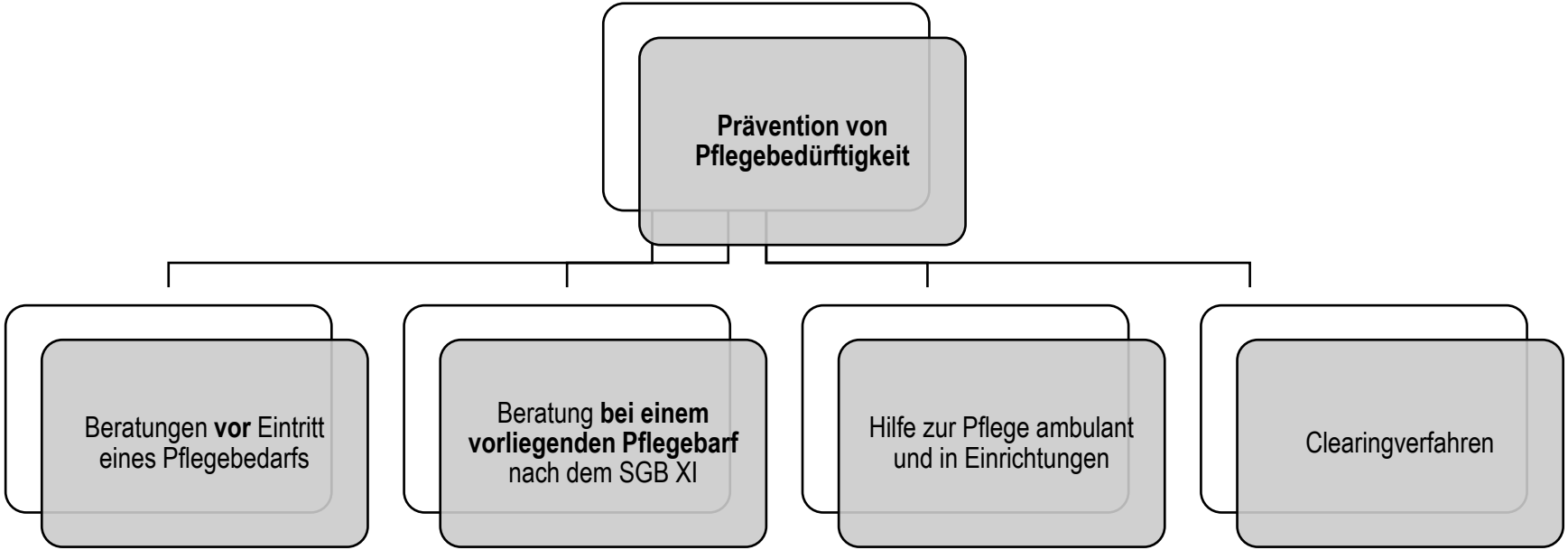

Pflegeinfrastruktur im Kreis Warendorf

Entwicklung der vollstationären Pflegeplätze*

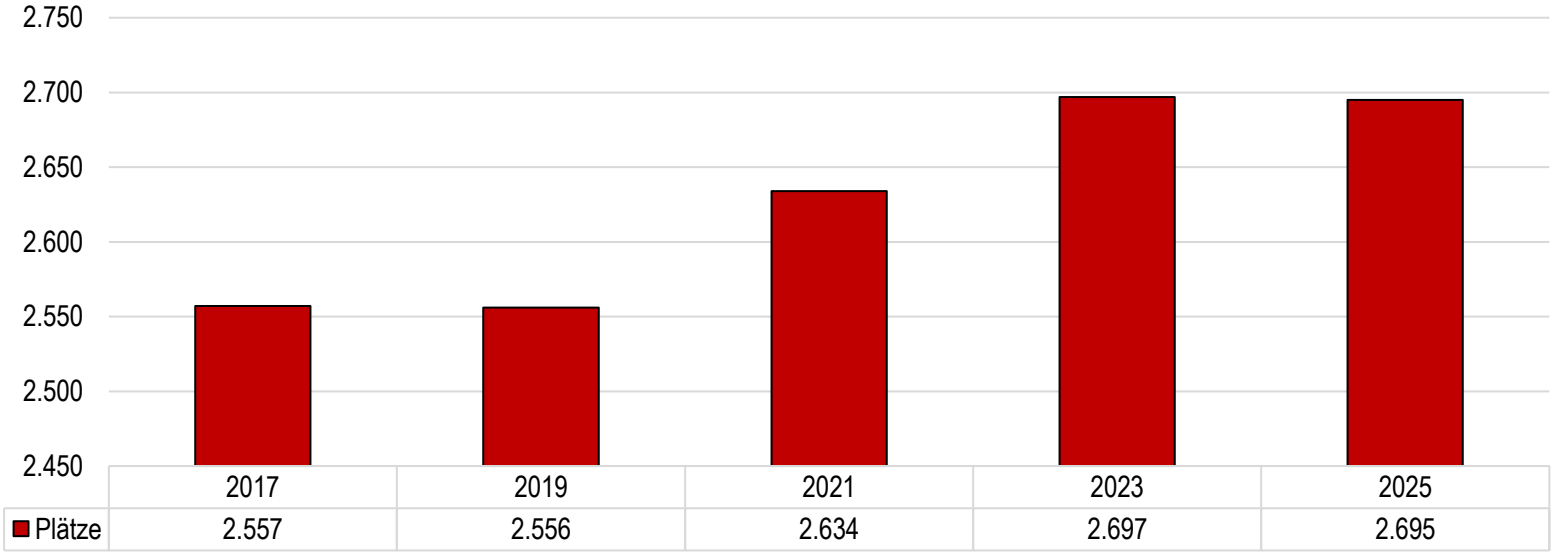

	2017	2019	2021	2023	2025
Plätze	2.557	2.556	2.634	2.697	2.695

* inklusive der Plätze in Spezialeinrichtungen

Eigene Erhebung

Pflegeinfrastruktur im Kreis Warendorf

Entwicklung der Kurzzeitpflegeplätze

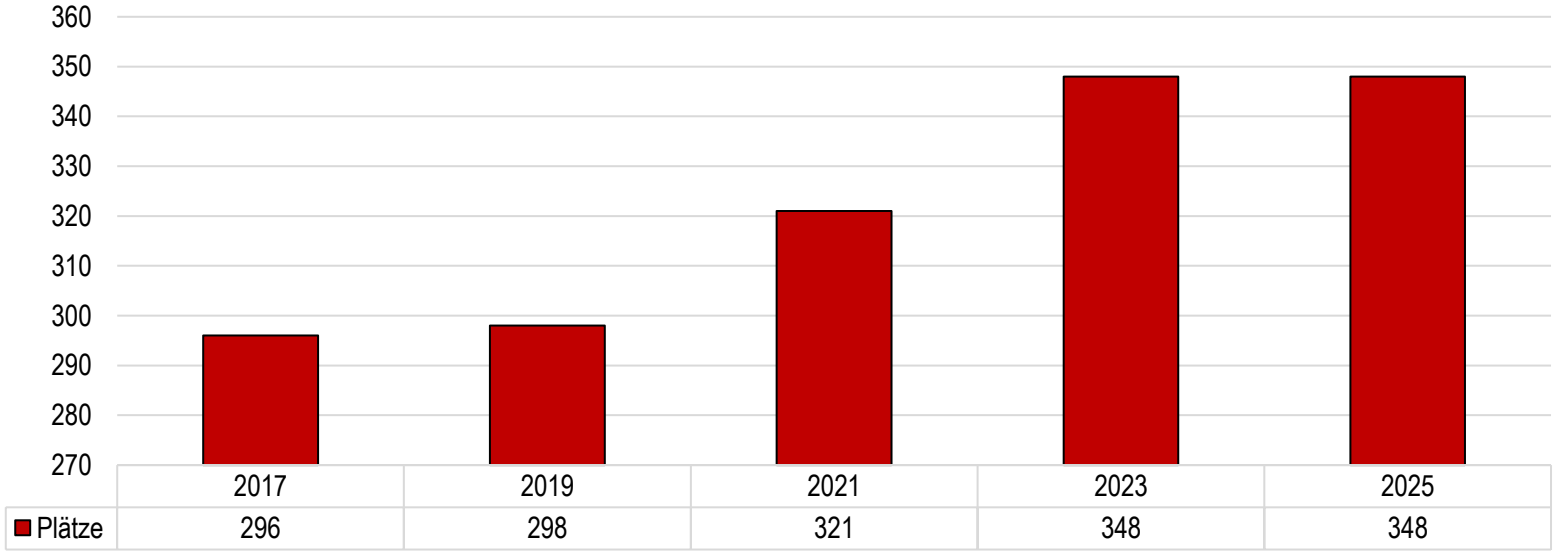

	2017	2019	2021	2023	2025
Plätze	296	298	321	348	348

Eigene Erhebung

Pflegeinfrastruktur im Kreis Warendorf

Entwicklung der Tagespflegeplätze

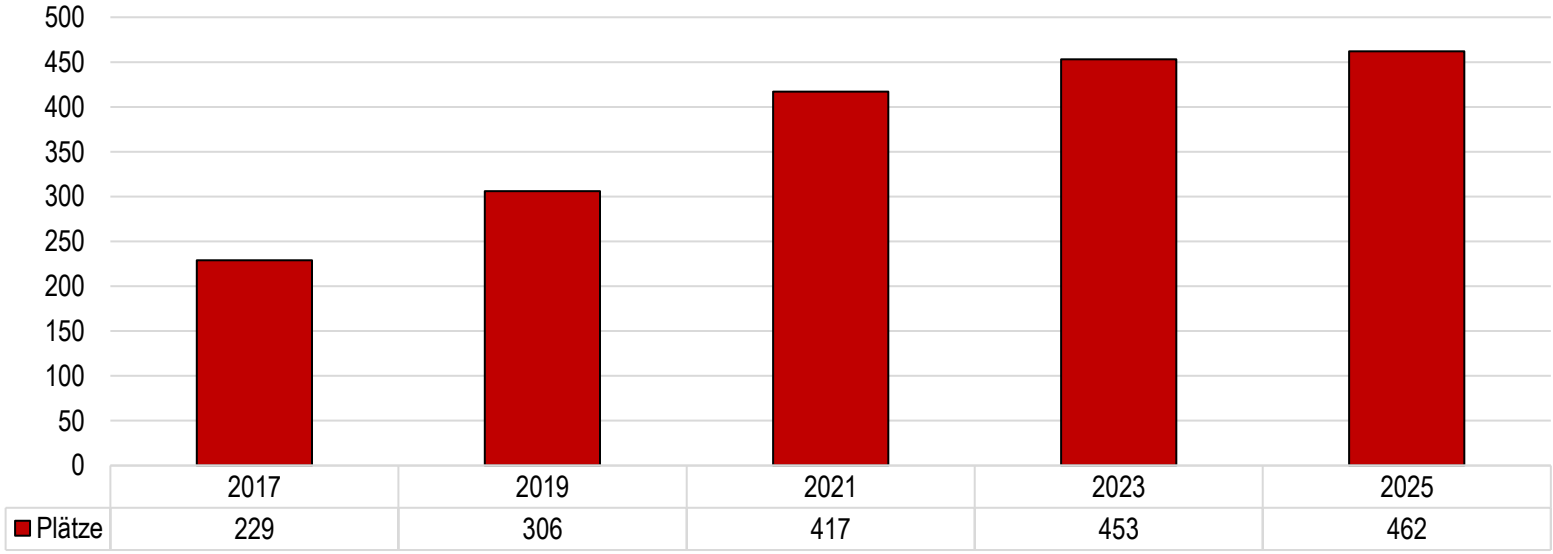

	2017	2019	2021	2023	2025
Plätze	229	306	417	453	462

Eigene Erhebung

Pflegeinfrastruktur im Kreis Warendorf

Entwicklung der Plätze in Pflegewohngemeinschaften

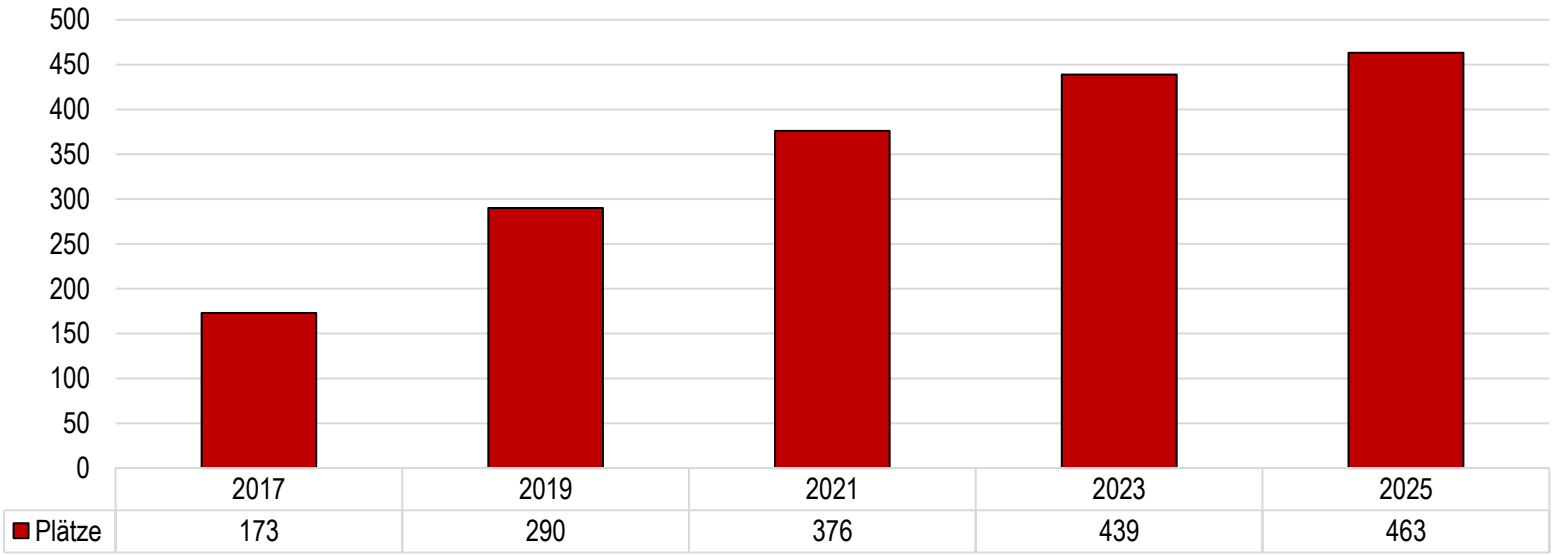

Eigene Erhebung

Pflegeinfrastruktur im Kreis Warendorf

Entwicklung der ambulanten Pflegedienste

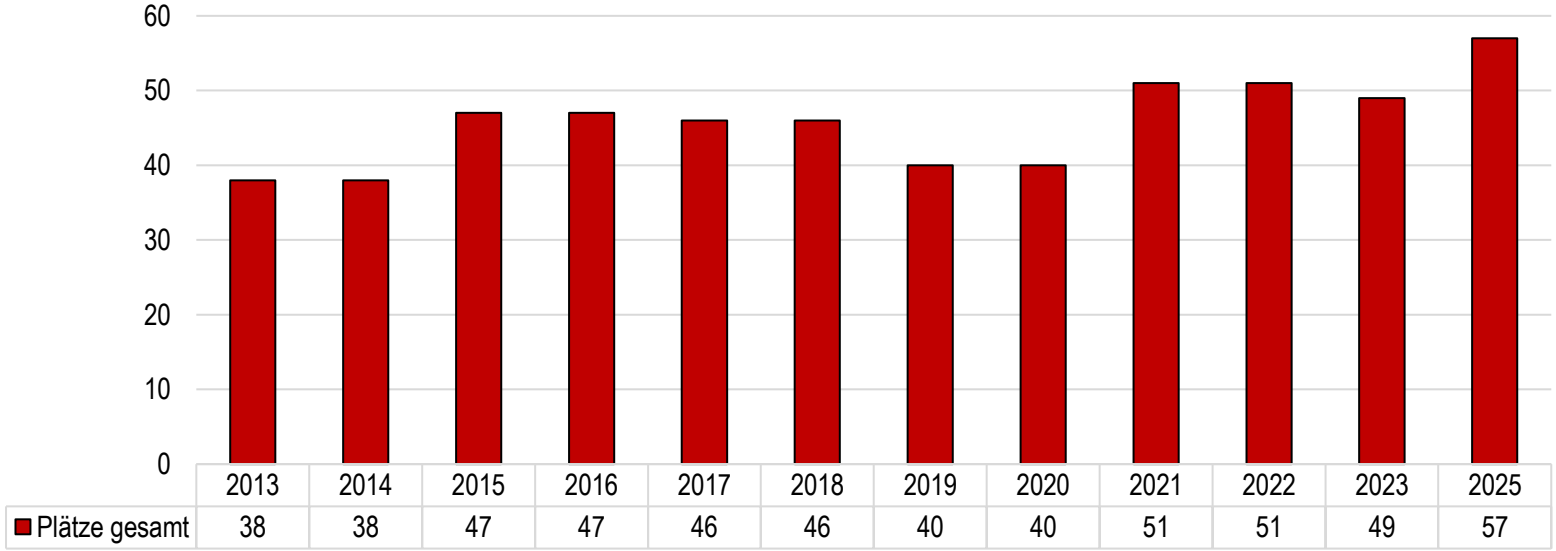

	2013	2014	2015	2016	2017	2018	2019	2020	2021	2022	2023	2025
Plätze gesamt	38	38	47	47	46	46	40	40	51	51	49	57

Eigene Erhebung

Handlungsempfehlungen und Umsetzungsstand

Vollstationäre Pflege, Kurzzeitpflege, Tagespflege und Pflegewohngemeinschaften

Einrichtung	Entwicklungen	Planungen
vollstationärer Pflege	Keine neuen Plätze	60 Plätze in einer Einrichtung
Kurzzeitpflege	Keine neuen Plätze	Keine Planungen
Pflegewohngemeinschaften	24 Plätze in 2 WG	222 Plätze in 19 WG
Tagespflege	23 Plätze in 2 Einrichtungen	77 Plätze in sechs Einrichtungen
Ambulante Pflegedienste	8 neue Pflegedienste	Nicht bekannt

Pflegeinfrastruktur in den Städten und Gemeinde

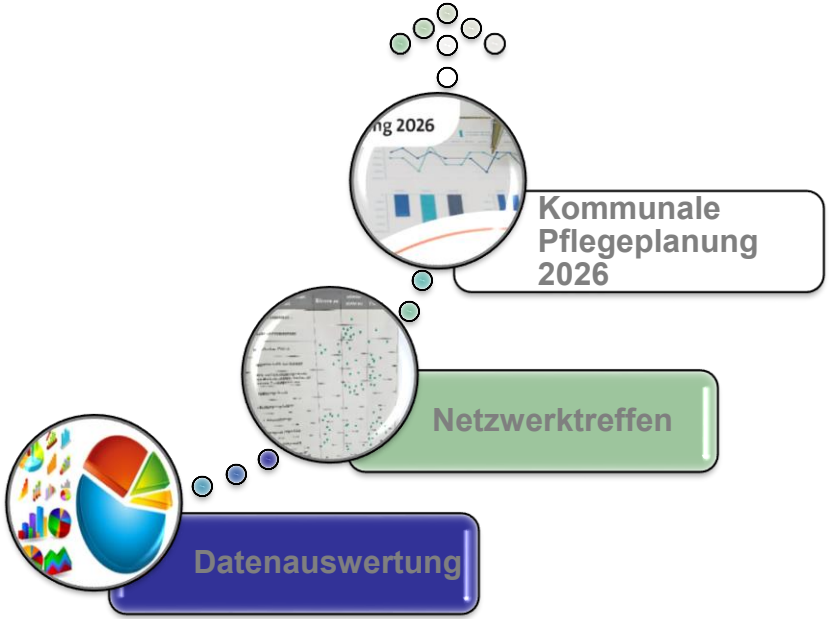

Handlungsempfehlungen und Umsetzungsstand

NEU: Häusliche Pflege

- Der Kommunalen Konferenz Alter und Pflege wird vorgeschlagen, einen Arbeitskreis „Häusliche Versorgung im Kreis Warendorf“ zu bilden.

Handlungsempfehlungen und Umsetzungsstand

Beteiligte Akteure

• Ambulante Dienste	• palliative Versorgung
• pflegeergänzende Dienste	• Krankenkassen
• Krankenhaussozialdienste	• Pflege- und Wohnberatung
• Hospizvereine	• usw.

Ziel der Vernetzung soll sein:

- vorhandene Ressourcen zu bündeln,
- den immer komplexer werdenden Versorgungsherausforderungen im häuslichen Umfeld gerecht zu werden und
- einen möglichst langen Verbleib in der eigenen Häuslichkeit zu ermöglichen.

Handlungsempfehlungen und Umsetzungsstand

Gesamtkonzept "Älter werden im Kreis Warendorf"

- Der Kreis Warendorf entwickelt dieses Konzept gemeinsam mit den Städten und Gemeinden.

Gesundheitsförderung im Alter

- Der Kreis Warendorf unterstützt die Initiierung von gesundheitsfördernden Maßnahmen und Projekten.

Einsamkeit im Alter

- Der Kreis Warendorf entwickelt Maßnahmen, die der sozialen Isolation und Vereinsamung von älteren Menschen entgegenwirken.

Handlungsempfehlungen und Umsetzungsstand

Beschäftigte in der Pflege

- Der kommunalen Konferenz Alter und Pflege wird vorgeschlagen, weitere Handlungsschritte zu erarbeiten.

Pflegeergänzende Hilfen

- Der Kreis Warendorf setzt sich nachhaltig für den Ausbau von pflegeergänzenden Angeboten ein.

Beratung

- Es wird ein Ausbau der zugehenden und präventiven Beratung im Rahmen des Projektes "Besser jetzt- gut beraten ins Alter" in allen Städten und Gemeinden angestrebt.

Handlungsempfehlungen und Umsetzungsstand

Pflegende Angehörige

- Der Kreis Warendorf entwickelt ein Konzept der ehrenamtlichen "Pflegebegleiter" zur Unterstützung und Entlastung pflegender Angehöriger, sodass häusliche Pflegearrangements gestärkt werden.

Wohnen im Alter

- Der Kreis wirbt bei den Städten und Gemeinden weiterhin für einen weiteren Ausbau von bezahlbarem und barrierefreiem Wohnraum.

- Ebenso unterstützt der Kreis Warendorf beim Aufbau und der Etablierung von Nachbarschaftsinitiativen und nachbarschaftlichen Netzwerken.