

Für die Zukunft gesattelt.

**TOP 2:
Bericht des Jobcenters zum
Arbeitsmarkt im Kreis
Warendorf**

16.05.2023

The logo of Kreis Warendorf, featuring a stylized red 'W' inside a red circle, with the text 'KREIS WARENDORF' to its right.

I. Allgemeiner Sachstand
II. Leistungsminderungen
III. Ukrainische Leistungsberechtigte

Kreis Warendorf – Sitzung des Ausschusses für Arbeit, Wirtschaft und Gleichstellung am 16.05.2023 Folie 1

I. Allgemeiner Sachstand

Arbeitsmarkt

Arbeitslosenquoten	Jan 20	Jul 20	Apr 22	Mai 22	Jun 22	Jul 22	Aug 22	Sep 22	Okt 22	Nov 22	Dez 22	Jan 23	Feb 23	Mrz 23	Apr 23
Gesamt	4,7	5,6	4,2	4,2	4,5	4,7	4,8	4,8	4,7	4,6	4,8	5,3	5,3	5,3	5,3
Rechtskreis SGB III	1,9	2,4	1,4	1,4	1,5	1,6	1,6	1,5	1,5	1,5	1,6	1,7	1,7	1,7	1,7
Rechtskreis SGB II	2,9	3,2	2,8	2,8	3,0	3,1	3,2	3,2	3,2	3,1	3,2	3,6	3,6	3,6	3,5

Arbeitslosenquoten	Apr 23	
	NRW	Bund
Gesamt	7,2	5,7
Rechtskreis SGB III	2,0	1,9
Rechtskreis SGB II	5,2	3,8

Als offen gemeldete Arbeitsstellen:

- Januar 2020 2.785
- Januar 2022 4.266
- September 2022 4.509
- Oktober 2022 3.713
- Februar 2023 3.439
- April 2023 3.403


Entwicklung der Bedarfsgemeinschaften (BG), Leistungsberechtigten (LB) und erwerbsfähigen Leistungsberechtigten (ELB)

	2012	2013	2014	2015	2016	2017	2018	2019	2020	2021	2022	März 2023 (vorl.)
BG	7.534	7.836	8.015	8.147	8.099	8.477	8.116	7.623	7.373	6.931	6.994	7.757
dar. FLÜ-BG	-	-	-	-	-	1.375	1.437	1.319	1.254	1.064	1.449	2.135
LB	14.672	15.385	15.880	16.257	16.088	17.051	16.606	15.790	15.265	14.287	14.205	15.791
ELB	10.128	10.483	11.086	11.377	11.311	11.939	11.517	10.890	10.511	9.813	9.780	10.829
dar. ausländ. ELB	2.351	2.521	2.881	3.206	3.543	4.625	4.739	4.543	4.475	4.133	4.460	5.403

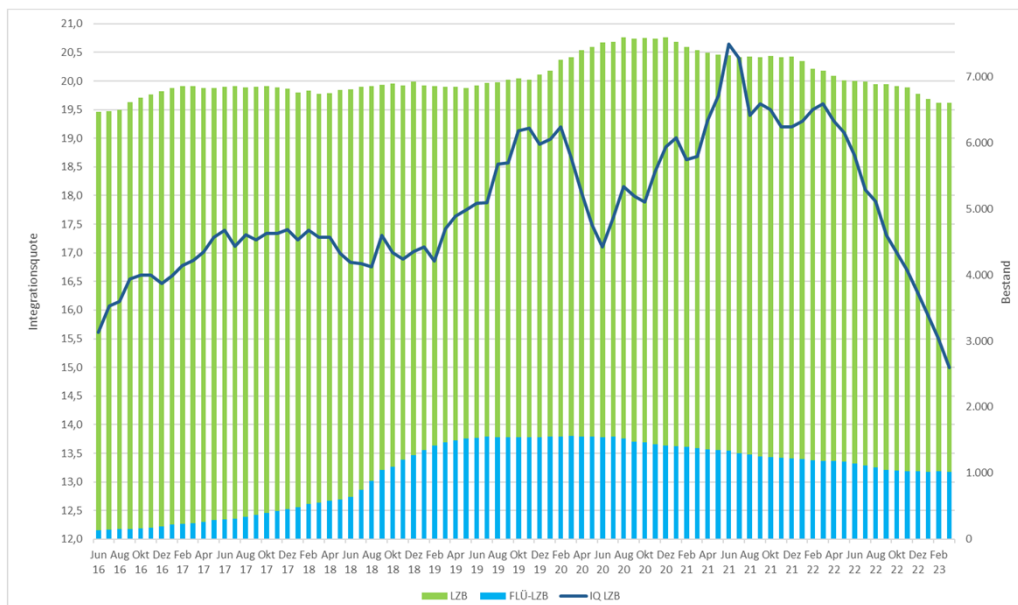
**Flüchtlinge aus der Ukraine lt. Fachanwendung LISSA:
1.184 BG, 2.559 LB, 1.694 ELB**

Integrationszahlen

- **Ist 2022:** 2.108
- **HH-Ansatz 2023:** 2.375
- **Zielvereinbarung mit dem MAGS NRW:** 2.062

 MAGS-Zahl weiterhin als Benchmark

Entwicklung der Langzeitleistungsbezieher (LZB) und der Integrationsquote der LZB



Kreis Warendorf – Sitzung des Ausschusses für Arbeit, Wirtschaft und Gleichstellung am 16.05.2023

Folie 6

Sachstand Qualifizierungen

- Stand 08.03.2023: 207 bewilligte Qualifizierungen in 2022 (aus LISSA)
- Aktueller Stand: 255 bewilligte Qualifizierungen in 2022 (gem. Mittelbindungsliste)
- Von den 255 bewilligten Quali`s wurden 202 nicht abgebrochen.
- Von den 202 Quali`s sahen 192 eine Prüfung vor. Davon fielen 70 durch und davon erhielten 19 eine erneute Förderung
- Stand Qualifizierungen 2023: 125 bewilligte und zugesagte Qualifizierungen in vergleichbaren Bereichen



Ziel: Zahl aus 2022 halten und lernen!

Kreis Warendorf – Sitzung des Ausschusses für Arbeit, Wirtschaft und Gleichstellung am 16.05.2023

Folie 7

II. Leistungsminderungen

Rechtliche Grundlagen zu Sanktionen bzw. Leistungsminderungen

§§ 31, 31a und
31 b SGB II

Verstöße gegen die
Eingliederungsvereinbarung

Weigerung eine zumutbare
Arbeit aufzunehmen oder
fortzuführen

Weigerung eine zumutbare
Maßnahme anzutreten oder
fortzuführen

§ 32 SGB II

Meldeaufforderung wird
nicht nachgekommen

Sanktionen und Leistungsminderungen

Rechtsgrundlage	§§ 31 ff SGB II	§ 32 SGB II
Vor 11/2019	<ul style="list-style-type: none"> - 1. Stufe: 3 Monate 30 % - 2. Stufe: 3 Monate 60 % - 3. Stufe: 3 Monate 100 % Besonderheit u25: 1. Stufe: 3 Monate 100 % 2. Stufe: auch Wegfall der KDU 3. Evtl. Verkürzung auf 6 Wochen	3 Monate 10 % bei jedem MV
05.11.2019: Urteil BVerfG	Max. 3 Monate 30 % – Berücksichtigung einer außergewöhnlichen Härte – Durch Nachholen der Mitwirkungspflichten kann Sanktion zurückgenommen werden – U25 werden jetzt gleich behandelt	3 Monate 10 % bei jedem MV
22.06.2022: Sanktionsmoratorium	Vom 01.07.2022 bis 31.12.2022: Keine Sanktionen	Max. 3 Monate 10 % bei wiederholtem MV
Ab 01.01.2023	<ul style="list-style-type: none"> - 1. Stufe: 1 Monat 10 % - 2. Stufe: 2 Monate 20 % - 3. Stufe: 3 Monate 30 % U25 soll eine Beratung angeboten werden Urteil des BVerfG wird berücksichtigt aber max. 30 %	1 Monat 10 % bei jedem MV aber max. 30 %

Kreis Warendorf – Sitzung des Ausschusses für Arbeit, Wirtschaft und Gleichstellung am 16.05.2023

Folie 10

Entwicklung der Sanktionen

- **2018: 1.856** (dav. 231 Pflichtverletzungen und 1.625 Meldeversäumn.)
- **2019: 1.815** (dav. 222 Pflichtverletzungen und 1.593 Meldeversäumn.)
- **2020: 254** (dav. 22 Pflichtverletzungen und 232 Meldeversäumn.)
- **2021: 251** (dav. 52 Pflichtverletzungen und 199 Meldeversäumn.)
- **2022: 86** (dav. 13 Pflichtverletzungen und 73 Meldeversäumn.)

Kreis Warendorf – Sitzung des Ausschusses für Arbeit, Wirtschaft und Gleichstellung am 16.05.2023

Folie 11

- Max. 3 % der Leistungsberechtigten werden sanktioniert
- Deutlicher Rückgang durch Corona-Beschränkungen und Sanktionsmoratorium
- Kreis-Grundsatz gilt fort: Leistungsminderungen ja, aber mit Augenmaß
- Zahl der Anhörungen und Leistungsminderungen wird in 2023 wieder steigen
- Praxistauglichkeit auch bei Kooperationsvereinbarungen?

III. Ukrainische Leistungsberechtigte

Ukrainische Leistungsberechtigte

Aktueller Stand

- 1.184 BG mit 2.559 LB
- 212 Integrationen (insbes. Helfer)
2022: 140 2023: 72 davon 90 Bedarfsdeckend
- 350 Rückkehr / Wegzug
- 1.700 in Betreuung KTM

Situation Sprachkurse

- 900 ELB bislang eingemündet
- 190 ELB bereits getestet, beim BAMF registriert („Startklar“)
davon starten im Mai + Jun : 65 , weitere 125 ELB wartend (Beginn unklar)
- 130 ELB verpflichtet
bislang nicht angemeldet bzw. nicht getestet oder nicht beim BAMF registriert
- 370 ELB bislang nicht verpflichtet
hinzu kommen weitere sprachkursberechtigte Migranten:
 - im SGB II Bezug (200)
 - Chancenaufenthaltsrecht, Asylbewerber

Fazit

- Seitwärtsbewegung am Arbeitsmarkt
- Kaum Anstieg Ukrainischer BG
- Integrationen: MAGS-Ziel 2023 scheint erreichbar
- Qualis und BuT laufen gut!

Für die Zukunft gesattelt.

Vielen Dank für Ihre Aufmerksamkeit



II. Zusatz-Informationen

- Erläuterung in der Sitzung nicht geplant; erfolgt allerdings natürlich gerne auf Nachfrage! -

Integrationsquoten

	2020	2021	2022
Kreis Warendorf:	24,4 %	25,1 %	21,8 %
NRW:	19,0 %	21,5 %	20,8 %
Bund:	20,6 %	23,6 %	22,5 %

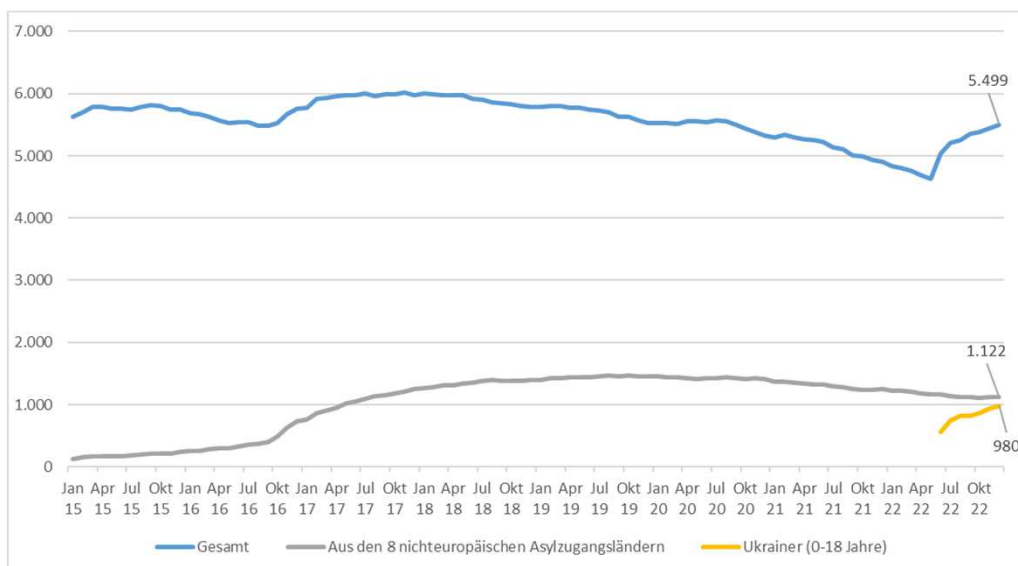
BuT

Summen der Ausgaben für die Rechtskreise SGB II und BKGG im Kreis
Warendorf

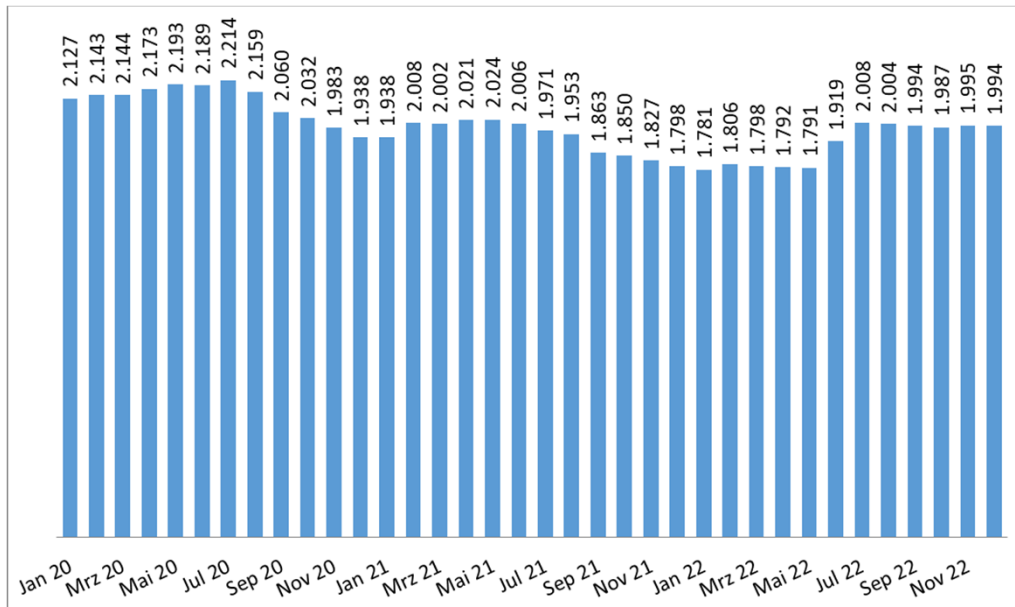
	2018	2019	2020	2021	2022	2023*
Persönlicher Schulbedarf	538.534 €	663.724 €	778.069 €	783.206 €	822.558 €	315.282 €
Schülerbeförderung	13.409 €	5.850 €	11.433 €	13.645 €	12.385 €	5.033 €
Ausflüge / Klassenfahrten	427.982 €	405.167 €	52.553 €	117.242 €	371.322 €	191.270 €
Lernförderung	423.370 €	643.444 €	720.543 €	744.824 €	1.024.750 €	371.638 €
Mittagsverpflegung	868.567 €	1.024.970 €	1.139.209 €	1.218.614 €	1.913.662 €	623.548 €
Soziokulturelle Teilhabe	115.772 €	127.751 €	138.043 €	138.593 €	176.751 €	70.369 €
Ausgaben insgesamt	2.387.634 €	2.870.907 €	2.839.850 €	3.016.122 €	4.321.427 €	1.577.139 €

*Bis einschließlich März 2023

Entwicklung der Anzahl von Kindern und Jugendlichen im SGB II-Leistungsbezug



Entwicklung der unter 25-Jährigen erwerbsfähigen Leistungsberechtigten rückläufig:



Kreis Warendorf – Sitzung des Ausschusses für Arbeit, Wirtschaft und Gleichstellung am 16.05.2023

Folie 22

Integrationen

	2014	2015	2016	2017	2018	2019	2020	2021
Bedarfsdeckende Integrationen	1.165	1.398	1.502	1.492	1.300	1.276	1.213	1.155
Kontinuierliche Beschäftigung nach Integration	1.056	1.658	1.609	1.432	1.400	1.311	1.287	1.287

Definitionen: Eine bedarfsdeckende Integration liegt vor, wenn ein erwerbsfähiger Leistungsberechtigter 3 Monate nach einer Integration nicht mehr im Regelleistungsbezug SGB II ist.

Eine kontinuierliche Beschäftigung nach Integration liegt vor, wenn ein erwerbsfähiger Leistungsberechtigter eine sozialversicherungspflichtige Beschäftigung (svB) aufnimmt und in jedem der 6 nachfolgenden Monate sozialversicherungspflichtig beschäftigt ist.

Kreis Warendorf – Sitzung des Ausschusses für Arbeit, Wirtschaft und Gleichstellung am 16.05.2023

Folie 23

Integrationen

	Jan-Mär 2022	Jan-Mär 2023	Abweichung		Jahreswerte Jan-Dez	
			absolut	Abweichung in %	2022	2023 (HH-Ansatz)
Gesamt	343	320	-23	-6,7	2.479	2.300
Langzeitleistungsbezieher	183	132	-51	-27,9	1.305	
unter 25 Jahren	60	45	-15	-25,0	604	
Flüchtlinge	70	96	26	37,1	557	
dar. Frauen	6	21	15	250,0	81	
Frauen insgesamt	131	115	-16	-12,2	868	

Ausländische erwerbsfähige Leistungsberechtigte nach Nationalität

- Berichtsmonat Dezember 2022 -

	Ukraine	Syrien	Türkei	Bulgarien	Afghanistan	Irak	Rumänien	Polen
Januar 2015	20	211	1.314	110	16	49	64	237
Juni 2021	22	1.266	856	458	115	218	96	125
Dezember 2022	1.326	1.083	790	397	173	152	106	100
Differenz	1.304	-183	-66	-61	58	-66	10	-25

Gründe von Antragsstellern im SGB II (nicht abschließende Aufzählung)

	Jan - Mrz 2022	Jan - Mrz 2023
Flüchtling	32	189
dar. Flüchtling Ukraine	0	121
Arbeitslosigkeit ohne Alg I Anspruch	116	107
Beendigung Alg I	54	62
Wiederkehrer	33	55
Ergänzung von Erwerbseinkommen	62	42
Zuzug	36	19
Trennung vom Partner	15	11
nach Studium	2	3
Corona bedingt	5	0
nach Therapie oder Haft	1	0

Kreis Warendorf – Sitzung des Ausschusses für Arbeit, Wirtschaft und Gleichstellung am 16.05.2023

Folie 26

Abgangsgründe aus dem Leistungsbezug SGB II (nicht abschließende Aufzählung)

	Jan - Aug 2020	Jan - Aug 2021
Arbeitsaufnahme (ausreichendes Einkommen)	391	637
Wechsel des Wohnortes	141	185
Gewährung oder Erhöhung anderer staatlicher Leistungen (z.B. Rente, Kindergeld etc.)	129	127
eigene Abmeldung / Ortsabwesenheit ohne Leistungsgewährung	91	102
Ausreichendes Einkommen wegen erhöhter Einkünfte aus Erwerbstätigkeit	54	97
Gewährung von Leistungen nach dem 4. Kapitel SGB XII	32	10
Gewährung von Leistungen nach dem 3. Kapitel SGB XII (Hilfe zum Lebensunterhalt)	24	16
Altersrente	22	42
Studium/Ausbildung	4	6

Kreis Warendorf – Sitzung des Ausschusses für Arbeit, Wirtschaft und Gleichstellung am 16.05.2023

Folie 27