

Für die Zukunft gesattelt.

TOP 2 Bericht des Jobcenters und der Gesellschaft für Wirtschaftsförderung zum Arbeitsmarkt im Kreis Warendorf

18.05.2022



I. Bericht des Jobcenters

II. Bericht der Gesellschaft für Wirtschaftsförderung

I. Bericht des Jobcenters

Arbeitsmarkt

Arbeitslosenquoten	Jan 20	Mrz 21	Apr 21	Mai 21	Jun 21	Jul 21	Aug 21	Sep 21	Okt 21	Nov 21	Dez 21	Jan 22	Feb 22	Mrz 22
Gesamt	4,7	5,0	4,8	4,7	4,7	4,7	4,7	4,5	4,4	4,2	4,3	4,4	4,4	4,3
Rechtskreis SGB III	1,9	2,0	1,8	1,7	1,7	1,8	1,7	1,6	1,5	1,4	1,5	1,6	1,5	1,5
Rechtskreis SGB II	2,9	3,0	3,0	3,0	3,0	2,9	3,0	2,9	2,8	2,8	2,8	2,8	2,9	2,8

Arbeitslosenquoten



Gesamt

Rechtskreis SGB III

Rechtskreis SGB II

Als offen gemeldete Arbeitsstellen:

- Januar 2020 2.785
- März 2021 3.015
- März 2022 4.472

Entwicklung der Bedarfsgemeinschaften (BG), Leistungsberechtigten (LB) und erwerbsfähigen Leistungsberechtigten (ELB)

	2012	2017	2018	2019	2020	2021	2022 (bis Mrz.)
BG	7.534	8.477	8.116	7.623	7.373	6.931	6.603
dar. FLÜ-BG	-	1.375	1.437	1.319	1.254	1.064	971
LB	14.726	17.051	16.606	15.790	15.265	14.287	13.438
ELB	10.128	11.939	11.517	10.890	10.511	9.813	9.274

Integrationsquoten

	2019	2020	2021	2022*
Kreis Warendorf:	24,5 %	24,4 %	25,1 %	23,2 %
NRW:	23,2 %	19,0 %	21,5 %	
Bund:	25,5 %	20,6 %	23,6 %	

*Prognosewert

Integrationen

	Jan-Mär		Jan-Mär 2022	Abweichung		Jahreswerte Jan-Dez	
	2021	2022		absolut	in %	2021 (HR)	2022 (HH-Ansatz)
Gesamt	375	343	-32	-8,5	2.479	2.400	
Langzeitleistungsbezieher	195	178	-17	-8,7	1.305		
unter 25 Jahren	58	50	-8	-13,8	604		
Flüchtlinge	89	70	-19	-21,3	557		
dar. Frauen	8	8	0	0,0	81		
Frauen insgesamt	123	130	7	5,7	868		

BuT

Summen der Ausgaben für die Rechtskreise SGB II und BKGG im Kreis Warendorf

	2018	2019	2020	2021	2022*
Persönlicher Schulbedarf	538.534 €	663.724 €	778.069 €	783.206 €	246.247 €
Schülerbeförderung	13.409 €	5.850 €	11.433 €	13.645 €	4.851 €
Ausflüge / Klassenfahrten	427.982 €	405.167 €	52.553 €	117.242 €	97.746 €
Lernförderung	423.370 €	643.444 €	720.543 €	744.824 €	283.197 €
Mittagsverpflegung	868.567 €	1.024.970 €	1.139.209 €	1.218.614 €	445.972 €
Soziokulturelle Teilhabe	115.772 €	127.751 €	138.043 €	138.593 €	50.326 €
Ausgaben insgesamt	2.387.634 €	2.870.907 €	2.839.850 €	3.016.122 €	1.128.341 €

*Daten bis einschließlich März 2022

Fazit

- Der Arbeitsmarkt zeigt sich weiter robust
- Die Auswirkungen des Ukraine-Krieges zeigen sich (noch) nicht in den Zahlen
- Prognose zum weiteren Jahresverlauf
 - Schwieriges Integrationsgeschäft
 - Viele Herausforderungen und Ungewissheiten

Für die Zukunft gesattelt.

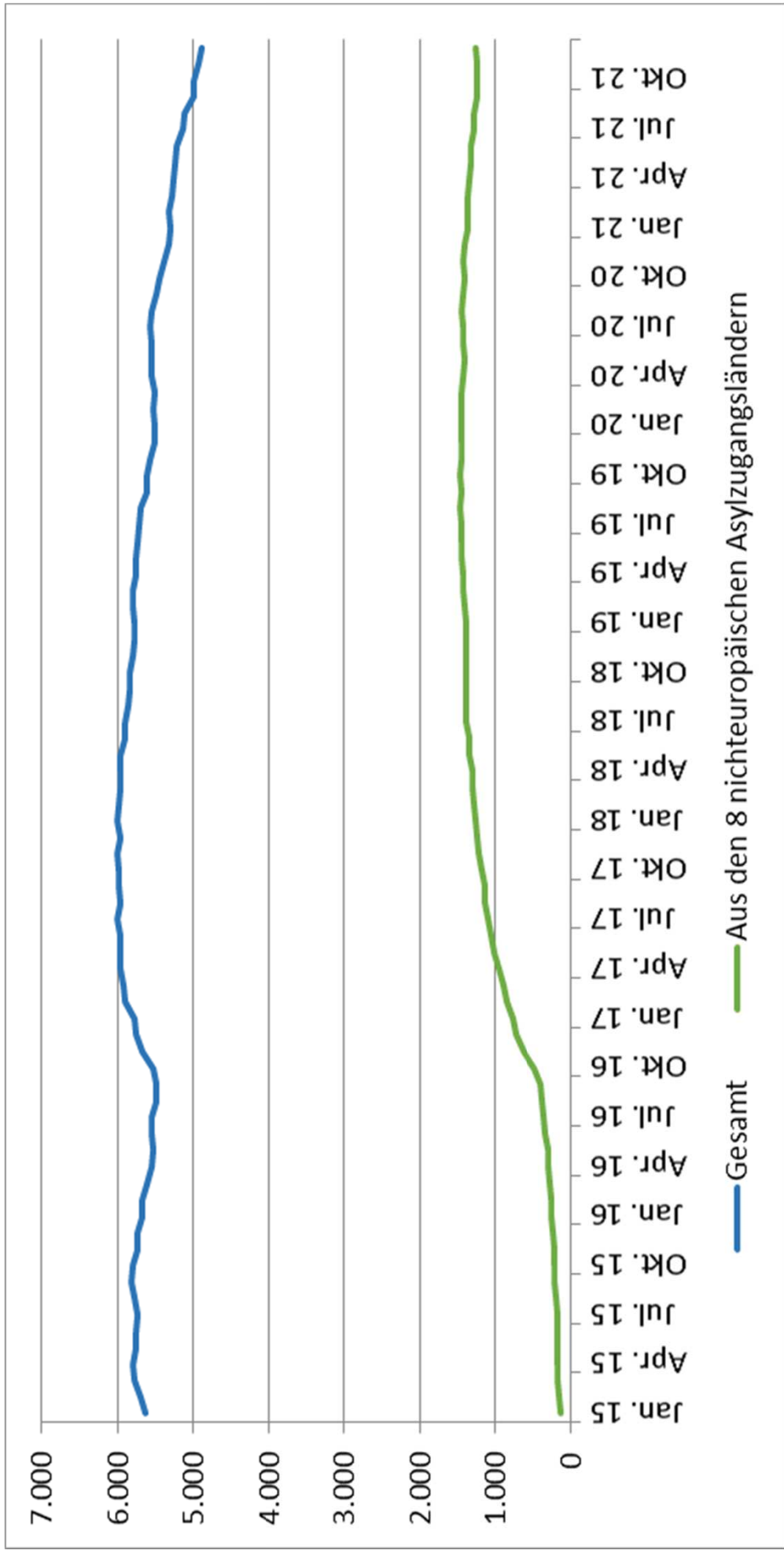
Vielen Dank für Ihre Aufmerksamkeit



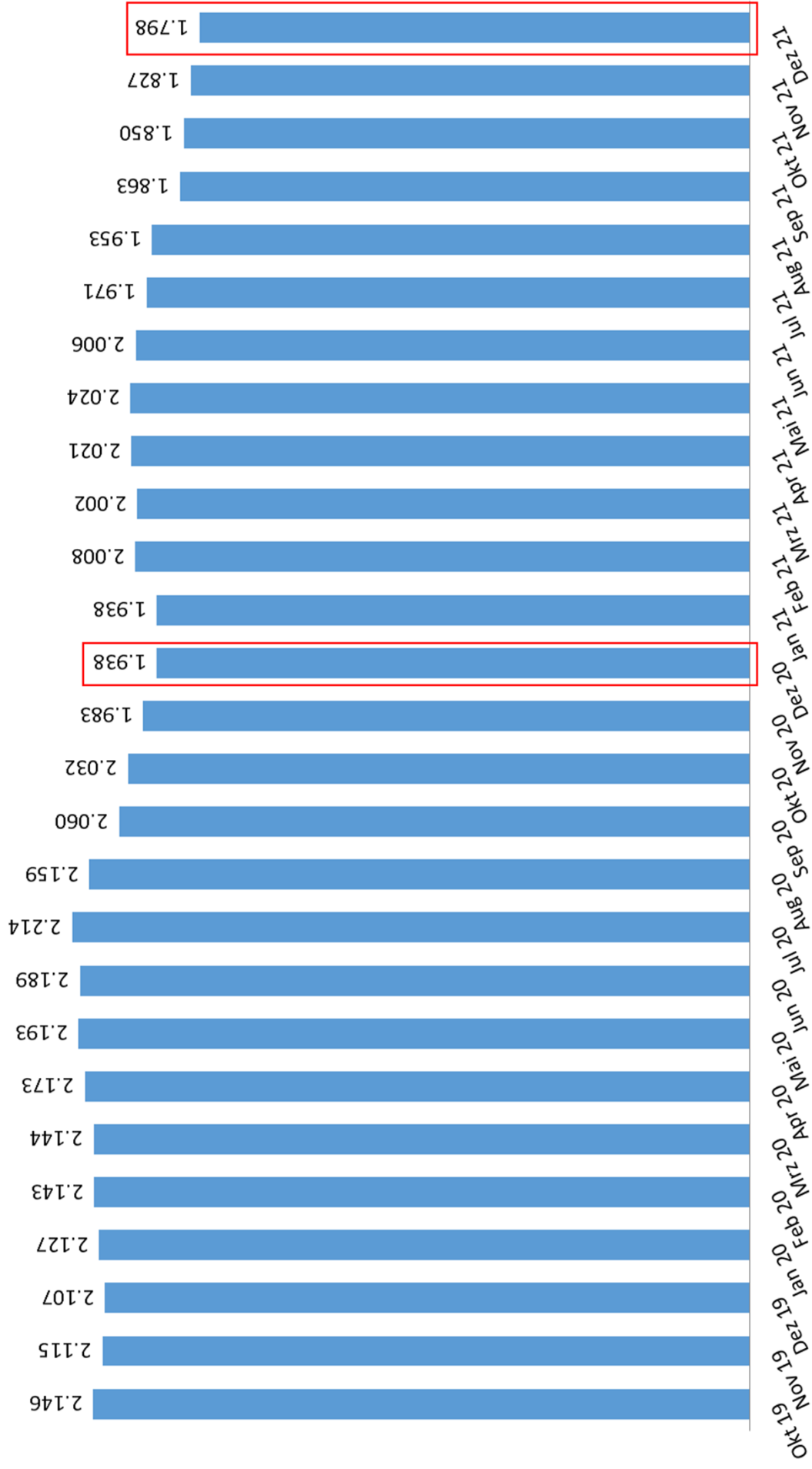
II. Zusatz-Informationen

- Erläuterung in der Sitzung nicht geplant; erfolgt allerdings natürlich gerne auf Nachfrage! -

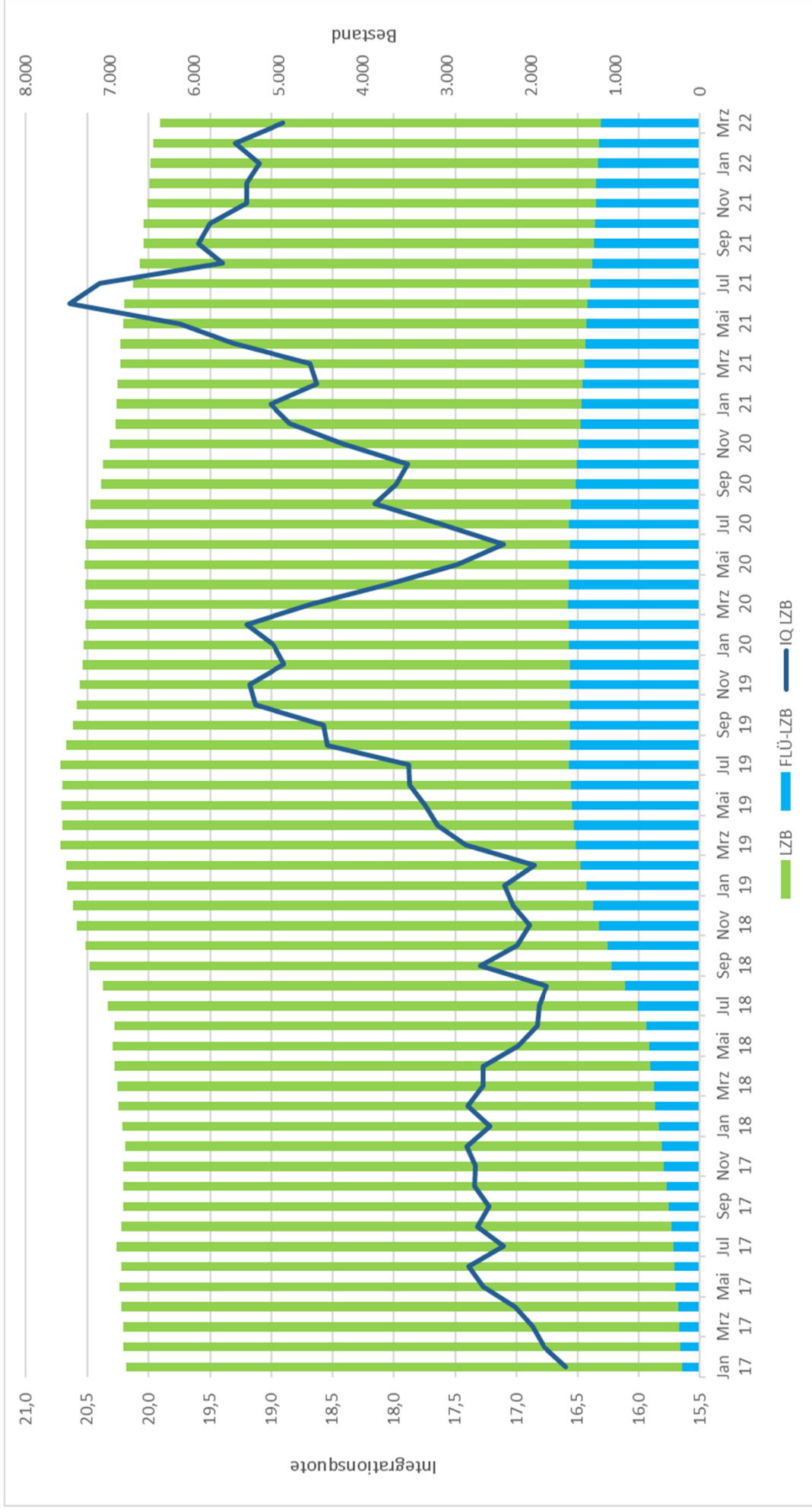
Entwicklung der Anzahl von Kindern und Jugendlichen im SGB II-Bezug



Entwicklung der unter 25-Jährigen erwerbsfähigen Leistungsberechtigten rückläufig:



Entwicklung der Langzeitleistungsbezieher (LZB) und der Integrationsquote der LZB



Integrationen

	2019	2020
Bedarfsdeckende Integrationen	1.276	1.213
Kontinuierliche Beschäftigung nach Integration	1.311	1.287

Definitionen: Eine bedarfsdeckende Integration liegt vor, wenn ein erwerbsfähiger Leistungsberechtigter 3 Monate nach einer Integration nicht mehr im Regelleistungsbezug SGB II ist.

Eine kontinuierliche Beschäftigung nach Integration liegt vor, wenn ein erwerbsfähiger Leistungsberechtigter eine sozialversicherungspflichtige Beschäftigung (svB) aufnimmt und in jedem der 6 nachfolgenden Monate sozialversicherungspflichtig beschäftigt ist.

Ausländische erwerbsfähige Leistungsberechtigte nach Nationalität

- Berichtsmonat Dezember 2021 -

	Syrien	Irak	Iran	Eritrea	Somalia	Türkei	Bulgarien	Polen
Januar 2015	211	49	35	5	*	1.314	110	237
Januar 2021	1.299	240	84	49	13	880	431	110
Dezember 2021	1.155	183	62	45	9	810	439	110
Differenz	-144	-57	-22	-4	-4	-70	8	0

Gründe von Antragsstellern im SGB II (nicht abschließende Aufzählung)

	Jan - Apr 2021	Jan - Feb 2022
Arbeitslosigkeit ohne Alg I Anspruch	282	182
Beendigung Alg I	226	76
Corona bedingt	99	5
Ergänzung von Erwerbseinkommen	91	81
Wiederkehrer	83	47
Zuzug	56	44
Flüchtling	37	37
Trennung vom Partner	28	21
nach Studium	13	2
nach Therapie oder Haft	4	1

Abgangsgründe aus dem Leistungsbezug SGB II (nicht abschließende Aufzählung)

	Jan - Aug 2020	Jan - Aug 2021
Arbeitsaufnahme (ausreichendes Einkommen)	391	637
Wechsel des Wohnortes	141	185
Gewährung oder Erhöhung anderer staatlicher Leistungen (z.B. Rente, Kindergeld etc.)	129	127
eigene Abmeldung / Ortsabwesenheit ohne Leistungsgewährung	91	102
Ausreichendes Einkommen wegen erhöhter Einkünfte aus Erwerbstätigkeit	54	97
Gewährung von Leistungen nach dem 4. Kapitel SGB XII	32	10
Gewährung von Leistungen nach dem 3. Kapitel SGB XII (Hilfe zum Lebensunterhalt)	24	16
Altersrente	22	42
Studium/Ausbildung	4	6