

Für die Zukunft gesattelt.

TOP 3: Bericht des Jobcenters zum Arbeitsmarkt im Kreis Warendorf

16.03.2022



-
- I. Allgemeiner Sachstand
(Blick auf 2021 und 2022)**
 - II. Fazit**

I. Allgemeiner Sachstand

Arbeitsmarkt

Arbeitslosenquoten	Jan 12	Jan 20	Jan 21	Feb 21	Mrz 21	Apr 21	Mai 21	Jun 21	Jul 21	Aug 21	Sep 21	Okt 21	Nov 21	Dez 21	Jan 22
Gesamt	5,6	4,7	5,1	5,1	5,0	4,8	4,7	4,7	4,7	4,7	4,5	4,4	4,2	4,3	4,4
Rechtskreis SGB III	1,7	1,9	2,1	2,1	2,0	1,8	1,7	1,7	1,8	1,7	1,6	1,5	1,4	1,5	1,6
Rechtskreis SGB II	3,8	2,9	3,0	3,0	3,0	3,0	3,0	3,0	2,9	3,0	2,9	2,8	2,8	2,8	2,8

Arbeitslosenquoten

Jan 22

NRW Bund

Gesamt 6,9 5,4

Rechtskreis SGB III 2,0 2,0

Rechtskreis SGB II 4,9 3,4

Als offen gemeldete Arbeitsstellen:

• Januar 2020 2.785

• Januar 2021 2.884

• Januar 2022 4.266

Entwicklung der Bedarfsgemeinschaften (BG), Leistungsberechtigten (LB) und erwerbsfähigen Leistungsberechtigten (ELB)

	2012	2017	2018	2019	2020	2021	2022 (bis Jan.)
BG	7.534	8.477	8.116	7.623	7.373	6.929	6.607
dar. FLÜ-BG	-	1.375	1.437	1.319	1.245	1.051	961
LB	14.672	17.051	16.606	15.790	14.966	13.907	13.061
ELB	10.128	11.939	11.517	10.890	10.511	9.812	9.273

Integrationsquoten

Nach BA-Kennzahl:

	2019	2020	2021
Kreis Warendorf:	24,5 %	24,4 %	24,3 %*
NRW:	23,2 %	19,0 %	20,7 %
Bund:	25,5 %	20,6 %	22,8 %

*Hochrechnung aufgrund des Datenausfalls

Integrationen

	Jan-Dez		Differenz in %	2021 (HH-Ansatz)	Daten ohne Wartezeit	
	2020	2021 (HR)			Jan 2021	Jan 2022
Gesamt	2.577	2.457	-4,7	2.300	100	62
Langzeitleistungsbezieher	1.365	1.294	-5,2		61	34
unter 25 Jahren	590	599	1,5		13	5
Flüchtlinge	602	556	-7,6		23	8
dar. Frauen	89	77	-13,5		0	0
Frauen insgesamt	864	862	-0,2		30	27

Eingliederungstitel

- EGT 2019: 12,3 Mio. €
- Verausgabung: 100 %
- EGT 2020: 12,2 Mio. €
- Verausgabung: 86,7 %
- EGT 2021: 11,4 Mio. €
- Verausgabung: 90,1 %

But

Summen der Ausgaben für die Rechtskreise SGB II und BKGG im Kreis

	Warendorf				
	2017	2018	2019	2020	2021
Persönlicher Schulbedarf	550.545,05 €	538.533,97 €	663.724,31 €	778.069,34 €	783.205,99 €
Schülerbeförderung	12.336,20 €	13.409,09 €	5.850,34 €	11.433,22 €	13.644,68 €
Ausflüge / Klassenfahrten	400.253,08 €	427.982,26 €	405.167,27 €	52.553,35 €	117.241,76 €
Lernförderung	288.732,93 €	423.369,63 €	643.443,58 €	720.542,87 €	744.823,52 €
Mittagsverpflegung	838.069,94 €	868.567,46 €	1.024.970,15 €	1.139.208,52 €	1.218.613,51 €
Soziokulturelle Teilhabe	120.330,13 €	115.771,82 €	127.750,93 €	138.042,62 €	138.593,00 €
Ausgaben insgesamt	2.210.267,33 €	2.387.634,23 €	2.870.906,58 €	2.839.849,92 €	3.016.122,46 €

II. Fazit

- Trotz Corona und Datenausfall - Gutes Jobcenter-Jahr 2021
- Schleppender Start in das neue Jahr
- Ungewissheit groß wie nie
 - Datenausfall
 - Ukraine-Krieg
 - Flüchtlinge
 - Zuständigkeiten
 - Energiepreise
 - Auswirkungen auf die Konjunktur
- Genaue Lagebeobachtung erforderlich

Für die Zukunft gesattelt.

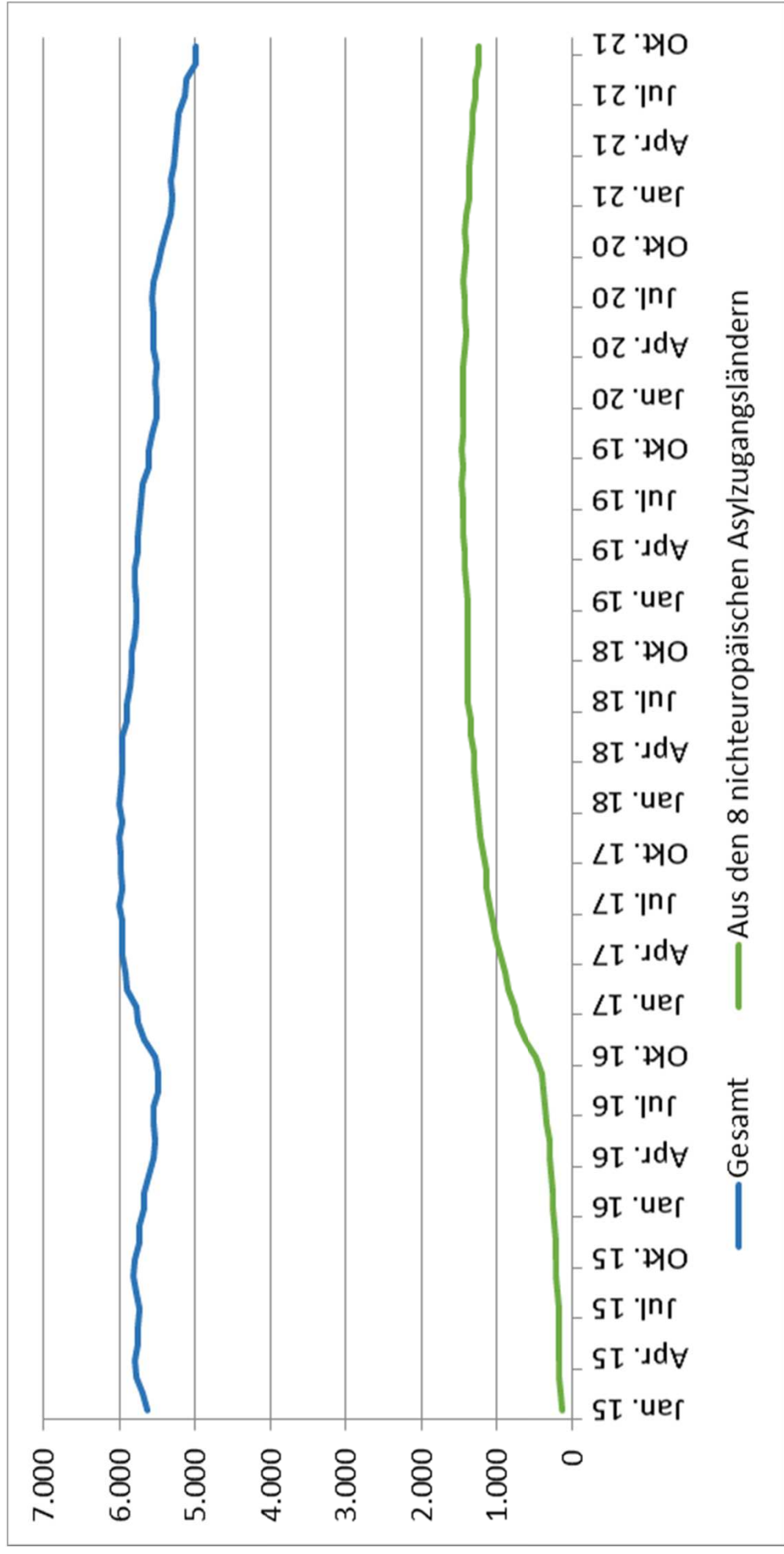
Vielen Dank für Ihre Aufmerksamkeit



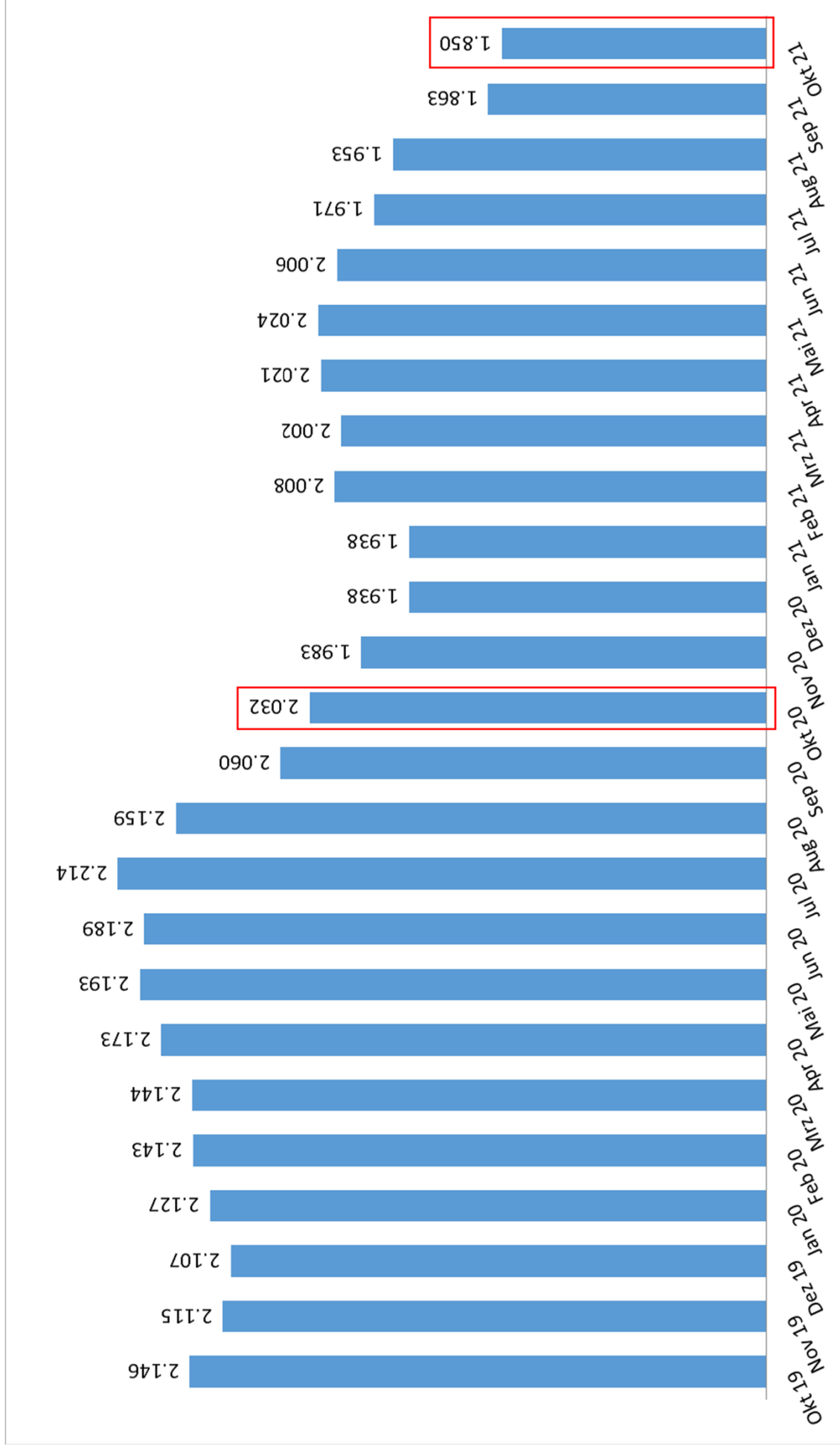
II. Zusatz-Informationen

- Erläuterung in der Sitzung nicht geplant; erfolgt allerdings natürlich gerne auf Nachfrage! -

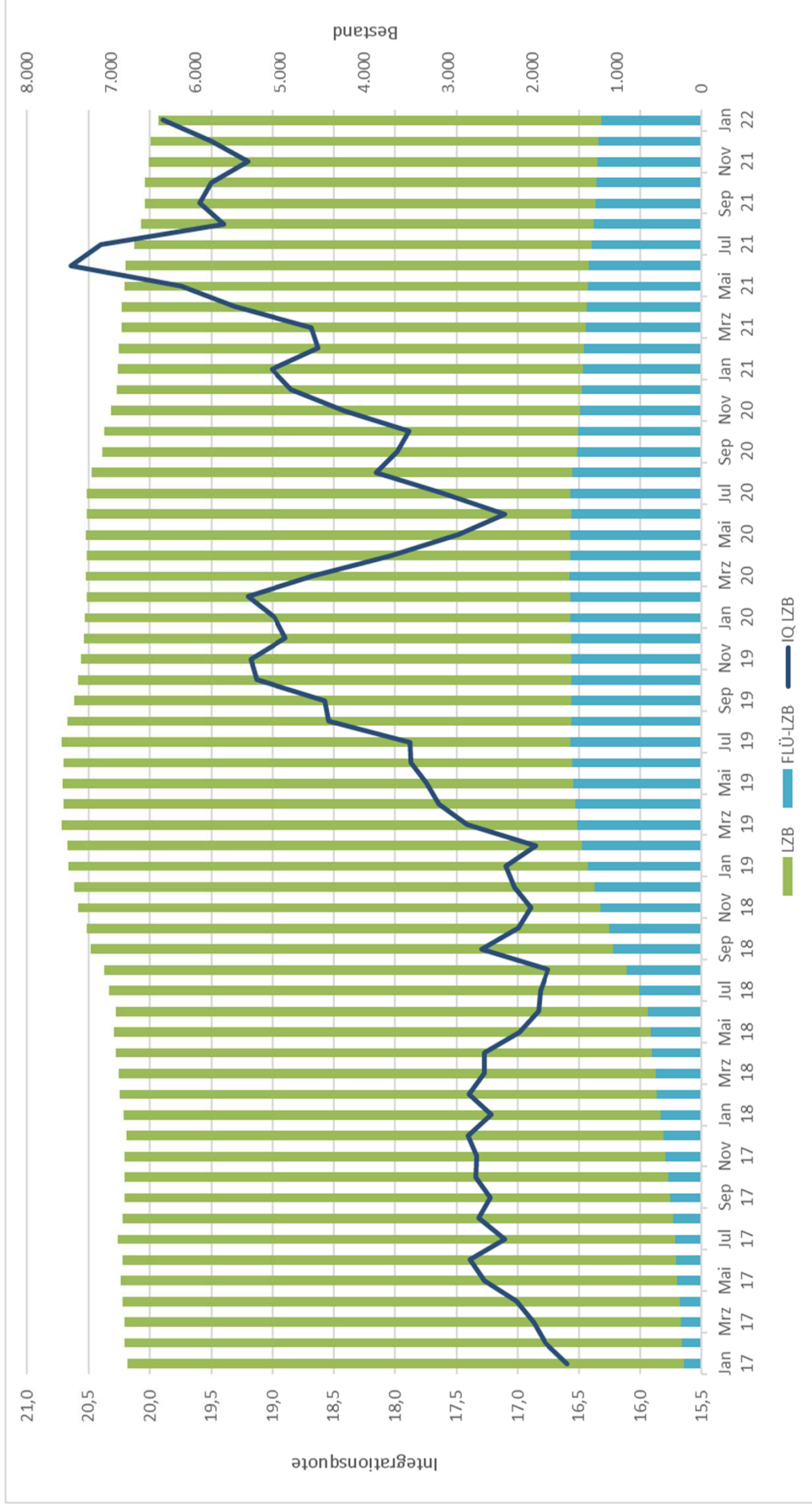
Entwicklung der Anzahl von Kindern und Jugendlichen im SGB II-Bezug



Entwicklung der unter 25-Jährigen erwerbsfähigen Leistungsberechtigten rückläufig:



Entwicklung der Langzeitleistungsbezieher (LZB) und der Integrationsquote der LZB



Integrationen

	2019	2020
Bedarfsdeckende Integrationen	1.276	1.213
Kontinuierliche Beschäftigung nach Integration	1.311	1.287

Definitionen: Eine bedarfsdeckende Integration liegt vor, wenn ein erwerbsfähiger Leistungsberechtigter 3 Monate nach einer Integration nicht mehr im Regelleistungsbezug SGB II ist.

Eine kontinuierliche Beschäftigung nach Integration liegt vor, wenn ein erwerbsfähiger Leistungsberechtigter eine sozialversicherungspflichtige Beschäftigung (svB) aufnimmt und in jedem der 6 nachfolgenden Monate sozialversicherungspflichtig beschäftigt ist.

Ausländische erwerbsfähige Leistungsberechtigte nach Nationalität

- Berichtsmonat Oktober 2021 -

	Syrien	Irak	Iran	Eritrea	Somalia	Türkei	Bulgarien	Polen
Januar 2015	211	49	35	5	*	1.314	110	237
Januar 2021	1.299	240	84	49	13	880	431	110
Oktober 2021	1.168	185	63	42	10	828	449	112
Differenz	-131	-55	-21	-7	-3	-52	18	2

Gründe von Antragsstellern im SGB II (nicht abschließende Aufzählung)

	Jan - Feb 2021	Jan - Feb 2022
Arbeitslosigkeit ohne Alg I Anspruch	131	63
Beendigung Alg I	105	30
Corona bedingt	66	3
Ergänzung von Erwerbseinkommen	48	34
Wiederkehrer	39	16
Zuzug	23	21
Flüchtling	18	20
Trennung vom Partner	10	7
nach Studium	3	1
nach Therapie oder Haft	2	1

Abgangsgründe aus dem Leistungsbezug SGB II (nicht abschließende Aufzählung)

	Jan - Aug 2020	Jan - Aug 2021
Arbeitsaufnahme (ausreichendes Einkommen)	391	637
Wechsel des Wohnortes	141	185
Gewährung oder Erhöhung anderer staatlicher Leistungen (z.B. Rente, Kindergeld etc.)	129	127
eigene Abmeldung / Ortsabwesenheit ohne Leistungsgewährung	91	102
Ausreichendes Einkommen wegen erhöhter Einkünfte aus Erwerbstätigkeit	54	97
Gewährung von Leistungen nach dem 4. Kapitel SGB XII	32	10
Gewährung von Leistungen nach dem 3. Kapitel SGB XII (Hilfe zum Lebensunterhalt)	24	16
Altersrente	22	42
Studium/Ausbildung	4	6