

Für die Zukunft gesattelt.

# Bericht des Jobcenters zum Arbeitsmarkt im Kreis Warendorf

24.11.2021



# Entwicklung der Bedarfsgemeinschaften (BG), Leistungsberechtigten (LB) und erwerbsfähigen Leistungsberechtigten (ELB)

	2016	2017	2018	2019	2020	2021 (bis Okt.)
<b>BG</b>	8.238	8.610	7.929	7.738	7.469	7.087
<b>dar. FLÜ-BG</b>	595	1.381	1.433	1.315	1.245	1.075
<b>LB</b>	16.911	17.812	17.360	16.510	15.903	15.003
<b>ELB</b>	11.834	12.442	1.031	11.383	10.968	10.347

# Arbeitsmarkt

Arbeitslosenquoten	Okt 19	Feb 20	Aug 20	Sep 20	Okt 20	Nov 20	Dez 20	Jan 21	Feb 21	Mrz 21	Apr 21	Mai 21	Jun 21	Jul 21	Aug 21	Sep 21	Okt 21
Gesamt	4,4	4,7	5,6	5,3	5,1	4,8	4,7	5,1	5,1	5,0	4,8	4,7	4,7	4,7	4,7	4,5	4,4
Rechtskreis SGB III	1,6	1,9	2,4	2,2	2,1	2,0	1,9	2,1	2,1	2,0	1,8	1,7	1,7	1,8	1,7	1,6	1,5
Rechtskreis SGB II	2,8	2,9	3,2	3,1	3,0	2,8	2,8	3,0	3,0	3,0	3,0	3,0	3,0	2,9	3,0	2,9	2,8
Bedarfsgemeinschaften	7.553	7.484	7.575	7.419	7.298	7.197	7.102	7.151	7.238	7.229	7.228	7.203	7.193	7.065	6.992	6.874	6.693

Arbeitslosenquoten	Okt 21	
	NRW	Bund
Gesamt	6,9	5,2
Rechtskreis SGB III	2,0	1,9
Rechtskreis SGB II	5,0	3,5

Als offen gemeldete Arbeitsstellen:

- Oktober 2020 2.852
- Dezember 2020 2.861
- Oktober 2021 4.050

# Integrationsquote 2021

## Nach BA-Kennzahl:

	2019	2020	2021*
Kreis Warendorf:	24,5 %	24,4 %	24,5 %
NRW:	23,2 %	19,0 %	
Bund:	25,5 %	20,6 %	

\*Prognosewert

**Nach Fachverfahren LISSA (siehe Haushalt): 23,1 %**

# Afghanische Ortskräfte - allgemein

---

- Aufnahme durch Deutschland seit August 2021
- Personen erhalten überwiegend Aufenthaltstitel nach § 22 AufenthG
- Personen haben Anspruch auf Leistungen der Grundsicherung für Arbeitsuchende ab dem Tag der Einreise
- Aufgrund der Dauerbleibeperspektive besteht ein voller Arbeitsmarktzugang

# Afghanische Ortskräfte – Kreis Warendorf

## 10 BG (15 Erwachsene und 18 Kinder)

- Ahlen: 1 BG
  - Oelde: 6 BG
  - Drensteinfurt: 1 BG
  - Sendenhorst: 1 BG
  - Warendorf: 1 BG
- 
- Enges Zusammenwirken mit Kommunen
  - Sofort existenzsichernde Leistungen (z.B. Lebensmittelgutschein oder Bargeld)
  - Schnell aktivierende Beratung

# Fazit:

---

- Erneutes Rekordtief bei BG
- Robuster Arbeitsmarkt auf Vor-Corona-Niveau
- Aus JC-Sicht erfolgreiches Jahr 2021
- Auch das 2. Corona-Jahr hat viel Kraft gekostet

Für die Zukunft gesattelt.

**Vielen Dank für Ihre Aufmerksamkeit**



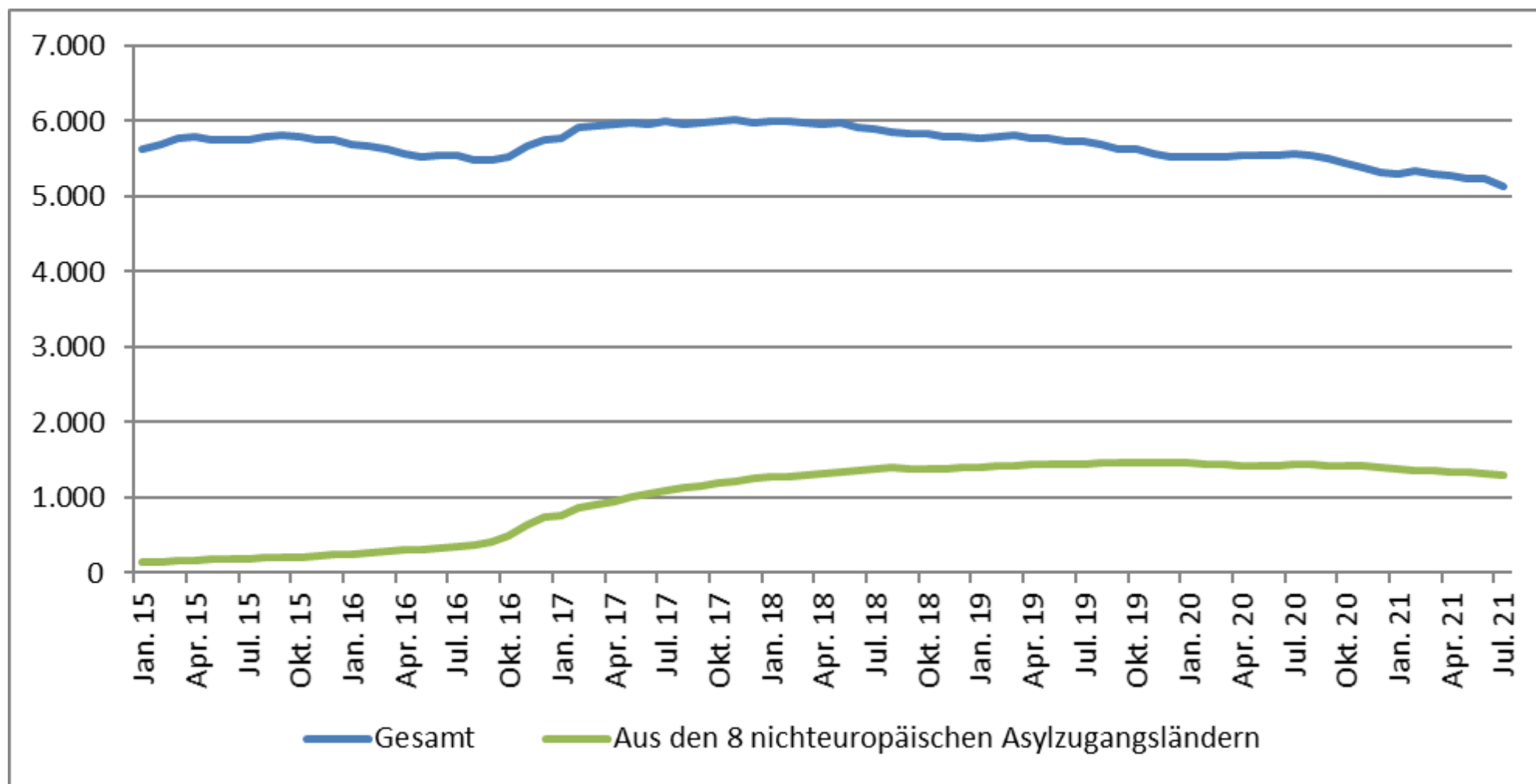


## II. Zusatz-Informationen

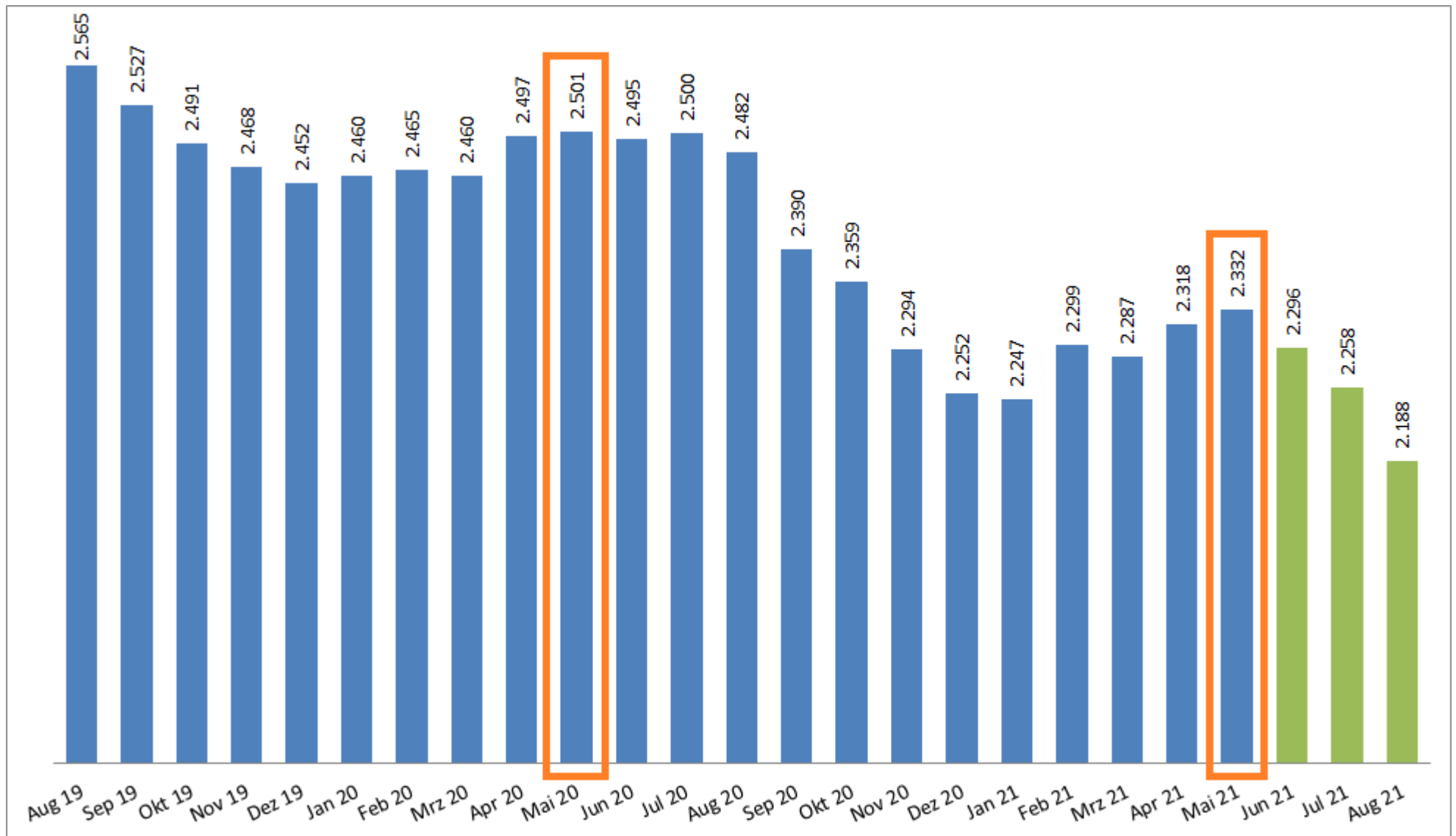
---

- Erläuterung in der Sitzung nicht geplant; erfolgt allerdings natürlich gerne auf Nachfrage! -

# Entwicklung der Anzahl von Kindern und Jugendlichen im SGB II-Bezug



# Entwicklung der unter 25-Jährigen erwerbsfähigen Leistungsberechtigten rückläufig:



# Aktueller Ausbildungsmarkt (SGB II + SGB III)

## Seit Oktober 2020 (Beginn Ausbildungsjahr 2021)

- 1.632 gemeldete Bewerber (Vergleich Vorjahr: -4,5 %)
- 1.622 gemeldete Ausbildungsstellen (Vergleich Vorjahr: -0,3 %)
- jedem Bewerber standen rechnerisch 0,99 Stellenangebote gegenüber

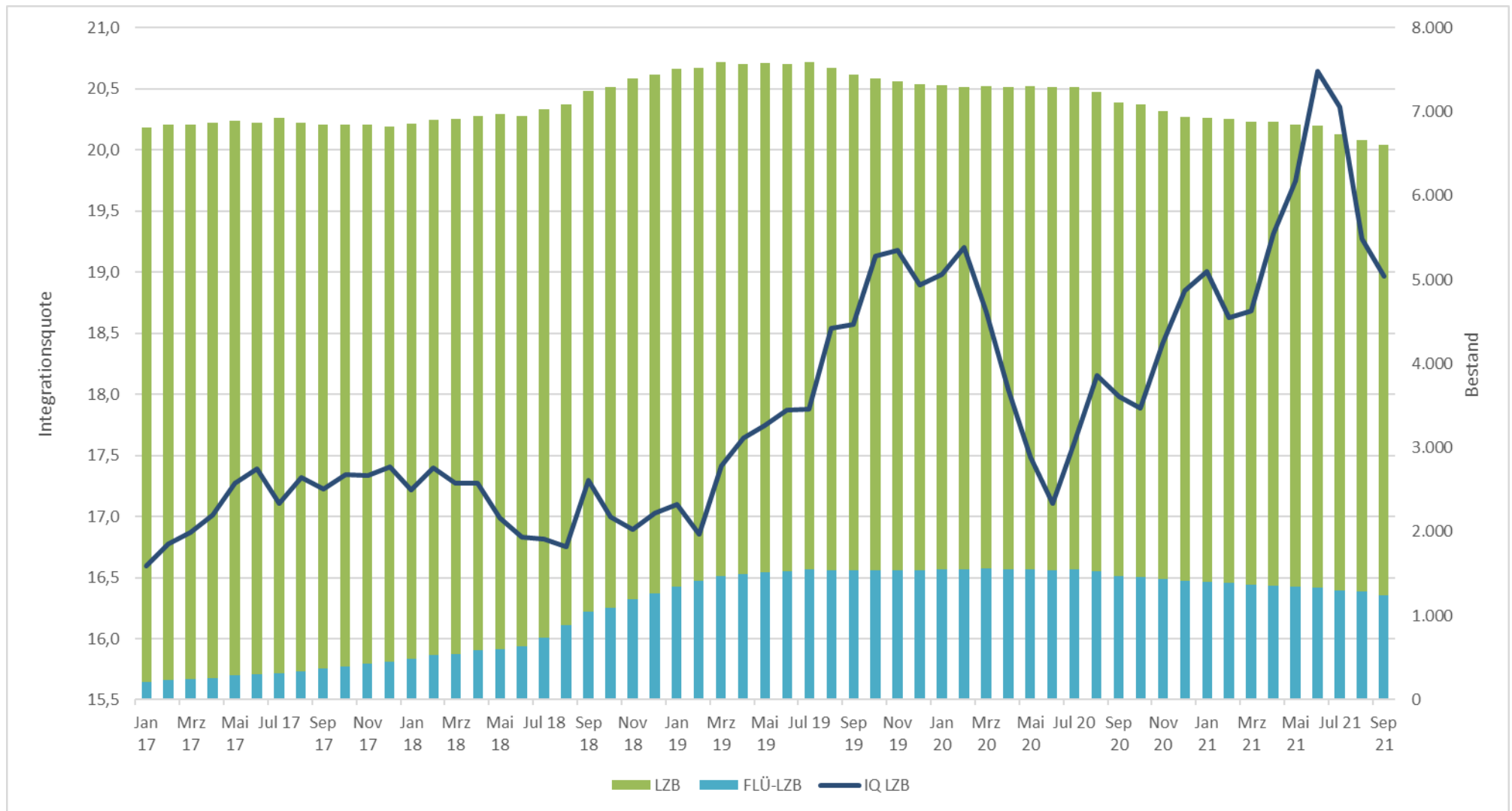
## Stand September 2021

- 65 unversorgte Bewerber zum 30.09.21 (-12 zum VJ, davon 4 im SGB II)
- 235 weiterhin zu besetzende Ausbildungsangebote (+50 zum VJ)
- jeder Bewerber kann zum jetzigen Zeitpunkt unter 3,62 freien Ausbildungsplätzen wählen

## Stand Oktober 2021 (Beginn Ausbildungsjahr 2022)

- 685 gemeldete Bewerber (Vergleich zum VJ: -3,5 %)
- 886 gemeldete ausbildungsstellen (Vergleich VJ: +5,7 %)
- jeder Bewerber kann aktuell unter 1,29 Ausbildungsplätzen wählen

# Entwicklung der Langzeitleistungsbezieher (LZB) und der Integrationsquote der LZB



# Integrationen

	Jan-Sep 2020	Jan-Sep 2021	Abweichung		Jahreswerte Jan-Dez	
			absolut	in %	2020 (Ist)	2021 (HH-Ansatz)
Gesamt	1.883	1.878	-5	-0,3	2.577	2.300
dar. ohne amazon	1.605	1.753	148	9,2	2.179	
Langzeitleistungsbezieher	1.002	988	-14	-1,4	1.365	
unter 25 Jahren	461	490	29	6,3	590	
Flüchtlinge	431	441	10	2,3	602	
dar. Frauen	69	58	-11	-15,9	89	
Frauen insgesamt	657	636	-21	-3,2	864	

# Integrationen

	2019	2020
<b>Bedarfsdeckende Integrationen*</b>	1.276	1.213

	2019	2020
<b>Kontinuierliche Beschäftigung nach Integration**</b>	781	625

\*Daten liegen aktuell bis Dezember 2020 vor. Daher jeweils Summe von Januar bis Dezember.

\*\*Daten liegen aktuell bis Juli 2020 vor. Daher jeweils Summe von Januar bis Juli.

Definitionen: Eine bedarfsdeckende Integration liegt vor, wenn ein erwerbsfähiger Leistungsberechtigter 3 Monate nach einer Integration nicht mehr im Regelleistungsbezug SGB II ist.

Eine kontinuierliche Beschäftigung nach Integration liegt vor, wenn ein erwerbsfähiger Leistungsberechtigter eine sozialversicherungspflichtige Beschäftigung (svB) aufnimmt und in jedem der 6 nachfolgenden Monate sozialversicherungspflichtig beschäftigt ist.

# Ausländische erwerbsfähige Leistungsberechtigte nach Nationalität

- Berichtsmonat Juli 2021 -

	Syrien	Irak	Iran	Eritrea	Somalia	Türkei	Bulgarien	Polen
Januar 2015	211	49	35	5	*	1.314	110	237
Januar 2021	1.299	240	84	49	13	880	431	110
Juli 2021	1.229	207	70	48	13	845	444	121
Differenz	-70	-33	-14	-1	0	-35	13	11



# Gründe von Antragsstellern im SGB II (nicht abschließende Aufzählung)

	Jan - Aug 2020	Jan - Aug 2021
Arbeitslosigkeit ohne Alg I Anspruch	449	529
Beendigung Alg I	189	351
Corona bedingt	339	114
Ergänzung von Erwerbseinkommen	162	170
Wiederkehrer	118	143
Zuzug	110	102
Flüchtling	107	67
Trennung vom Partner	69	60
nach Studium	21	17
nach Therapie oder Haft	11	7

# Abgangsgründe aus dem Leistungsbezug SGB II (nicht abschließende Aufzählung)

	Jan - Aug 2020	Jan - Aug 2021
Arbeitsaufnahme (ausreichendes Einkommen)	391	637
Wechsel des Wohnortes	141	185
Gewährung oder Erhöhung anderer staatlicher Leistungen (z.B. Rente, Kindergeld etc.)	129	127
eigene Abmeldung / Ortsabwesenheit ohne Leistungsgewährung	91	102
Ausreichendes Einkommen wegen erhöhter Einkünfte aus Erwerbstätigkeit	54	97
Gewährung von Leistungen nach dem 4. Kapitel SGB XII	32	10
Gewährung von Leistungen nach dem 3. Kapitel SGB XII (Hilfe zum Lebensunterhalt)	24	16
Altersrente	22	42
Studium/Ausbildung	4	6

# Entwicklung der „Corona-bedingten BG“

