

Anlage 30

(zu § 72 Absatz 3, § 75 Absatz 6, § 76 Absatz 1 und 6, § 77 Absatz 1, § 78 Absatz 4)

**Zusammenstellung der endgültigen, amtlichen Ergebnisse<sup>1)</sup>  
der Wahl zum Deutschen Bundestag  
am 26.09.2021**

Kreis            Kreis Warendorf  
Wahlkreis      130 Warendorf  
Land            Nordrhein-Westfalen

Statische Gemeindeganziffer (sechsstellig ohne Länderkennziffer) jeweils in der Zeile der Gemeindeganzsumme	Bezeichnung der mit der Zusammenstellung des endgültigen Wahlergebnisses betrauten Stelle und Gliederung des Wahlergebnisses	Wahlberechtigte				Wähler		Wahl in den Wahlkreisen				Wahl nach Landeslisten 2)			
		Laut Wählerverzeichnis		nach § 25 Absatz 2 Bundeswahlordnung	insgesamt (A1 + A2 + A3)	insgesamt	darunter mit Wahrschein	Erststimmen		Von den gültigen Erststimmen entfallen auf den Bewerber	Stimmen	Zweitstimmen		Von den gültigen Zweitstimmen entfallen auf die Landesliste	Stimmen
		ohne Sperrvermerk "W" (Wahrschein)	mit Sperrvermerk "W" (Wahrschein)					ungültig	gültig			ungültig	gültig		
		A1	A2	A3	A	B	B1	C	D	Dx	Dx	E	F	Fx	Fx
570004	Stadt Ahlen														
	Wahlbezirke														
	Wahlbezirk 01	862	663	0	1.525	682	3	3	679	D1 Rehbaum, Henning	277	3	679	F1 CDU	254
										D2 Daldrup, Bernhard	213			F2 SPD	191
										D3 Dr. Niedostadek, Oliver	43			F3 FDP	63
										D4 Dinter, Dennis	58			F4 AfD	54
										D5 Wessels, Jessica	59			F5 GRÜNE	80
										D6 Jenkel, Reiner	12			F6 DIE LINKE	9
										D7 Göbel, Joachim	4			F7 Die PARTEI	3
										-				F8 Tierschutzpartei	7
										-				F9 PIRATEN	3
										-				F10 FREIE WÄHLER	1
										-				F11 NPD	1
										D12 Gerhardt, Ludger	7			F12 ÖDP	1
										-				F13 V-Partei³	0
										-				F14 Gesundheitsforschung	0
										-				F15 MLPD	0

Statische Gemeindeganziffer (sechsstellig ohne Länderkennziffer) jeweils in der Zeile der Gemeindeganzsumme	Bezeichnung der mit der Zusammenstellung des endgültigen Wahlergebnisses betrauten Stelle und Gliederung des Wahlergebnisses	Wahlberechtigte				Wähler		Wahl in den Wahlkreisen				Wahl nach Landeslisten 2)			
		Laut Wählerverzeichnis		nach § 25 Absatz 2 Bundeswahlordnung	insgesamt (A1 + A2 + A3)	insgesamt	darunter mit Wahlschein	Erststimmen		Von den gültigen Erststimmen entfallen auf den Bewerber	Stimmen	Zweitstimmen		Von den gültigen Zweitstimmen entfallen auf die Landesliste	Stimmen
		ohne Sperrvermerk "W" (Wahlschein)	mit Sperrvermerk "W" (Wahlschein)					ungültig	gültig			ungültig	gültig		
		A1	A2	A3	A	B	B1	C	D	Dx	Dx	E	F	Fx	Fx
										-				F16 Die Humanisten	0
										-				F17 DKP	0
										-				F18 SGP	0
										D19 Hesse, Thomas	4			F19 dieBasis	6
										-				F20 Bündnis C	0
										-				F21 du.	1
										-				F22 LIEBE	0
										-				F23 LKR	0
										-				F24 PdF	0
										-				F25 LfK	1
										-				F26 Team Todenhöfer	4
										-				F27 Volt	0
										D28 Brehm, Marius	2			-	
	Wahlbezirk 02	1.047	718	0	1.765	801	7	6	795	D1 Rehbaum, Henning	302	7	794	F1 CDU	255
										D2 Daldrup, Bernhard	248			F2 SPD	229
										D3 Dr. Niedostadek, Oliver	59			F3 FDP	87
										D4 Dinter, Dennis	83			F4 AfD	79
										D5 Wessels, Jessica	60			F5 GRÜNE	70
										D6 Jenkel, Reiner	16			F6 DIE LINKE	19
										D7 Göbel, Joachim	9			F7 Die PARTEI	3
										-				F8 Tierschutzpartei	13
										-				F9 PIRATEN	2
										-				F10 FREIE WÄHLER	11

Statische Gemeindegennziffer (sechsstellig ohne Länderkennziffer) jeweils in der Zeile der Gemeindegensumme	Bezeichnung der mit der Zusammenstellung des endgültigen Wahlergebnisses betrauten Stelle und Gliederung des Wahlergebnisses	Wahlberechtigte				Wähler		Wahl in den Wahlkreisen				Wahl nach Landeslisten 2)			
		Laut Wählerverzeichnis		nach § 25 Absatz 2 Bundeswahlordnung	insgesamt (A1 + A2 + A3)	insgesamt	darunter mit Wahlschein	Erststimmen		Von den gültigen Erststimmen entfallen auf den Bewerber	Stimmen	Zweitstimmen		Von den gültigen Zweitstimmen entfallen auf die Landesliste	Stimmen
		ohne Sperrvermerk "W" (Wahlschein)	mit Sperrvermerk "W" (Wahlschein)					ungültig	gültig			ungültig	gültig		
		A1	A2	A3	A	B	B1	C	D	Dx	Dx	E	F	Fx	Fx
										-				F11 NPD	1
										D12 Gerhardt, Ludger	3			F12 ÖDP	1
										-				F13 V-Partei³	0
										-				F14 Gesundheitsforschung	3
										-				F15 MLPD	0
										-				F16 Die Humanisten	2
										-				F17 DKP	0
										-				F18 SGP	0
										D19 Hesse, Thomas	14			F19 dieBasis	13
										-				F20 Bündnis C	0
										-				F21 du.	0
										-				F22 LIEBE	0
										-				F23 LKR	0
										-				F24 PdF	0
										-				F25 LfK	1
										-				F26 Team Todenhöfer	1
										-				F27 Volt	4
										D28 Brehm, Marius	1			-	
	Wahlbezirk 03	963	533	0	1.496	613	1	10	603	D1 Rehbaum, Henning	190	8	605	F1 CDU	155
										D2 Daldrup, Bernhard	201			F2 SPD	189
										D3 Dr. Niedostadek, Oliver	55			F3 FDP	83
										D4 Dinter, Dennis	67			F4 AfD	72
										D5 Wessels, Jessica	44			F5 GRÜNE	45

Statische Gemeindegennziffer (sechsstellig ohne Länderkennziffer) jeweils in der Zeile der Gemeindegemeinschaft	Bezeichnung der mit der Zusammenstellung des endgültigen Wahlergebnisses betrauten Stelle und Gliederung des Wahlergebnisses	Wahlberechtigte				Wähler		Wahl in den Wahlkreisen				Wahl nach Landeslisten 2)			
		Laut Wählerverzeichnis		nach § 25 Absatz 2 Bundeswahlordnung	insgesamt (A1 + A2 + A3)	insgesamt	darunter mit Wahrschein	Erststimmen		Von den gültigen Erststimmen entfallen auf den Bewerber	Stimmen	Zweitstimmen		Von den gültigen Zweitstimmen entfallen auf die Landesliste	Stimmen
		ohne Sperrvermerk "W" (Wahrschein)	mit Sperrvermerk "W" (Wahrschein)					ungültig	gültig			ungültig	gültig		
		A1	A2	A3	A	B	B1	C	D	Dx	Dx	E	F	Fx	Fx
										D6 Jenkel, Reiner	23			F6 DIE LINKE	25
										D7 Göbel, Joachim	12			F7 Die PARTEI	3
										-				F8 Tierschutzpartei	6
										-				F9 PIRATEN	2
										-				F10 FREIE WÄHLER	6
										-				F11 NPD	2
										D12 Gerhardt, Ludger	1			F12 ÖDP	1
										-				F13 V-Partei³	0
										-				F14 Gesundheitsforschung	1
										-				F15 MLPD	0
										-				F16 Die Humanisten	0
										-				F17 DKP	1
										-				F18 SGP	0
										D19 Hesse, Thomas	10			F19 dieBasis	6
										-				F20 Bündnis C	0
										-				F21 du.	1
										-				F22 LIEBE	1
										-				F23 LKR	0
										-				F24 PdF	1
										-				F25 LfK	0
										-				F26 Team Todenhöfer	4
										-				F27 Volt	1

Statische Gemeindeganziffer (sechsstellig ohne Länderkennziffer) jeweils in der Zeile der Gemeindeganzsumme	Bezeichnung der mit der Zusammenstellung des endgültigen Wahlergebnisses betrauten Stelle und Gliederung des Wahlergebnisses	Wahlberechtigte				Wähler		Wahl in den Wahlkreisen				Wahl nach Landeslisten 2)			
		Laut Wählerverzeichnis		nach § 25 Absatz 2 Bundeswahlordnung	insgesamt (A1 + A2 + A3)	insgesamt	darunter mit Wahlschein	Erststimmen		Von den gültigen Erststimmen entfallen auf den Bewerber	Stimmen	Zweitstimmen		Von den gültigen Zweitstimmen entfallen auf die Landesliste	Stimmen
		ohne Sperrvermerk "W" (Wahlschein)	mit Sperrvermerk "W" (Wahlschein)					ungültig	gültig			ungültig	gültig		
		A1	A2	A3	A	B	B1	C	D	Dx	Dx	E	F	Fx	Fx
										D28 Brehm, Marius	0			-	
	Wahlbezirk 04	1.001	667	0	1.668	695	0	8	687	D1 Rehbaum, Henning	239	9	686	F1 CDU	196
										D2 Daldrup, Bernhard	219			F2 SPD	194
										D3 Dr. Niedostadek, Oliver	43			F3 FDP	75
										D4 Dinter, Dennis	56			F4 AfD	59
										D5 Wessels, Jessica	76			F5 GRÜNE	97
										D6 Jenkel, Reiner	23			F6 DIE LINKE	24
										D7 Göbel, Joachim	10			F7 Die PARTEI	5
										-				F8 Tierschutzpartei	11
										-				F9 PIRATEN	4
										-				F10 FREIE WÄHLER	4
										-				F11 NPD	1
										D12 Gerhardt, Ludger	7			F12 ÖDP	2
										-				F13 V-Partei³	0
										-				F14 Gesundheitsforschung	1
										-				F15 MLPD	0
										-				F16 Die Humanisten	0
										-				F17 DKP	0
										-				F18 SGP	0
										D19 Hesse, Thomas	13			F19 dieBasis	6
										-				F20 Bündnis C	1
										-				F21 du.	0
										-				F22 LIEBE	0

Statische Gemeindegennziffer (sechsstellig ohne Länderkennziffer) jeweils in der Zeile der Gemeindegensumme	Bezeichnung der mit der Zusammenstellung des endgültigen Wahlergebnisses betrauten Stelle und Gliederung des Wahlergebnisses	Wahlberechtigte				Wähler		Wahl in den Wahlkreisen				Wahl nach Landeslisten 2)			
		Laut Wählerverzeichnis		nach § 25 Absatz 2 Bundeswahlordnung	insgesamt (A1 + A2 + A3)	insgesamt	darunter mit Wahlschein	Erststimmen		Von den gültigen Erststimmen entfallen auf den Bewerber	Stimmen	Zweitstimmen		Von den gültigen Zweitstimmen entfallen auf die Landesliste	Stimmen
		ohne Sperrvermerk "W" (Wahlschein)	mit Sperrvermerk "W" (Wahlschein)					ungültig	gültig			ungültig	gültig		
		A1	A2	A3	A	B	B1	C	D	Dx	Dx	E	F	Fx	Fx
										-				F23 LKR	0
										-				F24 PdF	0
										-				F25 LfK	2
										-				F26 Team Todenhöfer	4
										-				F27 Volt	0
										D28 Brehm, Marius	1			-	
	Wahlbezirk 05	928	793	0	1.721	570	2	4	566	D1 Rehbaum, Henning	206	4	566	F1 CDU	173
										D2 Daldrup, Bernhard	175			F2 SPD	150
										D3 Dr. Niedostadek, Oliver	41			F3 FDP	67
										D4 Dinter, Dennis	43			F4 AfD	50
										D5 Wessels, Jessica	55			F5 GRÜNE	71
										D6 Jenkel, Reiner	23			F6 DIE LINKE	26
										D7 Göbel, Joachim	11			F7 Die PARTEI	9
										-				F8 Tierschutzpartei	1
										-				F9 PIRATEN	4
										-				F10 FREIE WÄHLER	7
										-				F11 NPD	1
										D12 Gerhardt, Ludger	6			F12 ÖDP	0
										-				F13 V-Partei³	1
										-				F14 Gesundheitsforschung	0
										-				F15 MLPD	1
										-				F16 Die Humanisten	0

Statische Gemeindegrenznummer (sechsstellig ohne Länderkennziffer) jeweils in der Zeile der Gemeindegrenzziffer	Bezeichnung der mit der Zusammenstellung des endgültigen Wahlergebnisses betrauten Stelle und Gliederung des Wahlergebnisses	Wahlberechtigte				Wähler		Wahl in den Wahlkreisen				Wahl nach Landeslisten 2)			
		Laut Wählerverzeichnis		nach § 25 Absatz 2 Bundeswahlordnung	insgesamt (A1 + A2 + A3)	insgesamt	darunter mit Wahrschein	Erststimmen		Von den gültigen Erststimmen entfallen auf den Bewerber	Stimmen	Zweitstimmen		Von den gültigen Zweitstimmen entfallen auf die Landesliste	Stimmen
		ohne Sperrvermerk "W" (Wahrschein)	mit Sperrvermerk "W" (Wahrschein)					ungültig	gültig			ungültig	gültig		
		A1	A2	A3	A	B	B1	C	D	Dx	Dx	E	F	Fx	Fx
										-				F17 DKP	0
										-				F18 SGP	0
										D19 Hesse, Thomas	3			F19 dieBasis	1
										-				F20 Bündnis C	0
										-				F21 du.	0
										-				F22 LIEBE	0
										-				F23 LKR	0
										-				F24 PdF	0
										-				F25 LfK	0
										-				F26 Team Todenhöfer	4
										-				F27 Volt	0
										D28 Brehm, Marius	3			-	
	Wahlbezirk 06	1.131	753	0	1.884	599	0	10	589	D1 Rehbaum, Henning	203	6	593	F1 CDU	190
										D2 Daldrup, Bernhard	181			F2 SPD	156
										D3 Dr. Niedostadek, Oliver	49			F3 FDP	68
										D4 Dinter, Dennis	51			F4 AfD	45
										D5 Wessels, Jessica	50			F5 GRÜNE	66
										D6 Jenkel, Reiner	31			F6 DIE LINKE	27
										D7 Göbel, Joachim	10			F7 Die PARTEI	7
										-				F8 Tierschutzpartei	9
										-				F9 PIRATEN	5
										-				F10 FREIE WÄHLER	0
										-				F11 NPD	1

Statische Gemeindegennziffer (sechsstellig ohne Länderkennziffer) jeweils in der Zeile der Gemeindegsumme	Bezeichnung der mit der Zusammenstellung des endgültigen Wahlergebnisses betrauten Stelle und Gliederung des Wahlergebnisses	Wahlberechtigte				Wähler		Wahl in den Wahlkreisen				Wahl nach Landeslisten 2)			
		Laut Wählerverzeichnis		nach § 25 Absatz 2 Bundeswahlordnung	insgesamt (A1 + A2 + A3)	insgesamt	darunter mit Wahrschein	Erststimmen		Von den gültigen Erststimmen entfallen auf den Bewerber	Stimmen	Zweitstimmen		Von den gültigen Zweitstimmen entfallen auf die Landesliste	Stimmen
		ohne Sperrvermerk "W" (Wahrschein)	mit Sperrvermerk "W" (Wahrschein)					ungültig	gültig			ungültig	gültig		
		A1	A2	A3	A	B	B1	C	D	Dx	Dx	E	F	Fx	Fx
										D12 Gerhardt, Ludger	1			F12 ÖDP	0
										-				F13 V-Partei³	1
										-				F14 Gesundheitsforschung	1
										-				F15 MLPD	0
										-				F16 Die Humanisten	0
										-				F17 DKP	1
										-				F18 SGP	0
										D19 Hesse, Thomas	12			F19 dieBasis	11
										-				F20 Bündnis C	0
										-				F21 du.	1
										-				F22 LIEBE	0
										-				F23 LKR	1
										-				F24 PdF	0
										-				F25 LfK	0
										-				F26 Team Todenhöfer	3
										-				F27 Volt	0
										D28 Brehm, Marius	1			-	
	Wahlbezirk 07	1.167	601	0	1.768	679	1	12	667	D1 Rehbaum, Henning	192	8	671	F1 CDU	164
										D2 Daldrup, Bernhard	227			F2 SPD	215
										D3 Dr. Niedostadek, Oliver	49			F3 FDP	64
										D4 Dinter, Dennis	91			F4 AfD	92
										D5 Wessels, Jessica	61			F5 GRÜNE	67
										D6 Jenkel, Reiner	35			F6 DIE LINKE	35



Statische Gemeindegennziffer (sechsstellig ohne Länderkennziffer) jeweils in der Zeile der Gemeindegesumme	Bezeichnung der mit der Zusammenstellung des endgültigen Wahlergebnisses betrauten Stelle und Gliederung des Wahlergebnisses	Wahlberechtigte				Wähler		Wahl in den Wahlkreisen				Wahl nach Landeslisten 2)			
		Laut Wählerverzeichnis		nach § 25 Absatz 2 Bundeswahlordnung	insgesamt (A1 + A2 + A3)	insgesamt	darunter mit Wahlschein	Erststimmen		Von den gültigen Erststimmen entfallen auf den Bewerber	Stimmen	Zweitstimmen		Von den gültigen Zweitstimmen entfallen auf die Landesliste	Stimmen
		ohne Sperrvermerk "W" (Wahlschein)	mit Sperrvermerk "W" (Wahlschein)					ungültig	gültig			ungültig	gültig		
		A1	A2	A3	A	B	B1	C	D	Dx	Dx	E	F	Fx	Fx
										D7 Göbel, Joachim	7			F7 Die PARTEI	6
										-				F8 Tierschutzpartei	9
										-				F9 PIRATEN	2
										-				F10 FREIE WÄHLER	4
										-				F11 NPD	0
										D12 Gerhardt, Ludger	2			F12 ÖDP	0
										-				F13 V-Partei³	0
										-				F14 Gesundheitsforschung	2
										-				F15 MLPD	0
										-				F16 Die Humanisten	0
										-				F17 DKP	0
										-				F18 SGP	0
										D19 Hesse, Thomas	2			F19 dieBasis	5
										-				F20 Bündnis C	0
										-				F21 du.	0
										-				F22 LIEBE	1
										-				F23 LKR	0
										-				F24 PdF	1
										-				F25 LfK	0
										-				F26 Team Todenhöfer	4
										-				F27 Volt	0
										D28 Brehm, Marius	1			-	

Statische Gemeindegennziffer (sechsstellig ohne Länderkennziffer) jeweils in der Zeile der Gemeindegensumme	Bezeichnung der mit der Zusammenstellung des endgültigen Wahlergebnisses betrauten Stelle und Gliederung des Wahlergebnisses	Wahlberechtigte				Wähler		Wahl in den Wahlkreisen				Wahl nach Landeslisten 2)			
		Laut Wählerverzeichnis		nach § 25 Absatz 2 Bundeswahlordnung	insgesamt (A1 + A2 + A3)	insgesamt	darunter mit Wahrschein	Erststimmen		Von den gültigen Erststimmen entfallen auf den Bewerber	Stimmen	Zweitstimmen		Von den gültigen Zweitstimmen entfallen auf die Landesliste	Stimmen
		ohne Sperrvermerk "W" (Wahrschein)	mit Sperrvermerk "W" (Wahrschein)					ungültig	gültig			ungültig	gültig		
		A1	A2	A3	A	B	B1	C	D	Dx	Dx	E	F	Fx	Fx
	Wahlbezirk 08	1.033	854	0	1.887	636	5	8	628	D1 Rehbaum, Henning	227	10	626	F1 CDU	190
										D2 Daldrup, Bernhard	176			F2 SPD	167
										D3 Dr. Niedostadek, Oliver	46			F3 FDP	73
										D4 Dinter, Dennis	67			F4 AfD	59
										D5 Wessels, Jessica	55			F5 GRÜNE	63
										D6 Jenkel, Reiner	33			F6 DIE LINKE	29
										D7 Göbel, Joachim	6			F7 Die PARTEI	6
										-				F8 Tierschutzpartei	9
										-				F9 PIRATEN	3
										-				F10 FREIE WÄHLER	1
										-				F11 NPD	0
										D12 Gerhardt, Ludger	6			F12 ÖDP	3
										-				F13 V-Partei³	0
										-				F14 Gesundheitsforschung	1
										-				F15 MLPD	0
										-				F16 Die Humanisten	1
										-				F17 DKP	0
										-				F18 SGP	0
										D19 Hesse, Thomas	11			F19 dieBasis	11
										-				F20 Bündnis C	2
										-				F21 du.	0
										-				F22 LIEBE	2
										-				F23 LKR	0

Statische Gemeindegennziffer (sechsstellig ohne Länderkennziffer) jeweils in der Zeile der Gemeindegensumme	Bezeichnung der mit der Zusammenstellung des endgültigen Wahlergebnisses betrauten Stelle und Gliederung des Wahlergebnisses	Wahlberechtigte				Wähler		Wahl in den Wahlkreisen				Wahl nach Landeslisten 2)			
		Laut Wählerverzeichnis		nach § 25 Absatz 2 Bundeswahlordnung	insgesamt (A1 + A2 + A3)	insgesamt	darunter mit Wahlschein	Erststimmen		Von den gültigen Erststimmen entfallen auf den Bewerber	Stimmen	Zweitstimmen		Von den gültigen Zweitstimmen entfallen auf die Landesliste	Stimmen
		ohne Sperrvermerk "W" (Wahlschein)	mit Sperrvermerk "W" (Wahlschein)					ungültig	gültig			ungültig	gültig		
		A1	A2	A3	A	B	B1	C	D	Dx	Dx	E	F	Fx	Fx
										-				F24 PdF	0
										-				F25 LfK	0
										-				F26 Team Todenhöfer	6
										-				F27 Volt	0
										D28 Brehm, Marius	1			-	
	Wahlbezirk 09	1.229	465	0	1.694	653	1	8	645	D1 Rehbaum, Henning	191	5	648	F1 CDU	180
										D2 Daldrup, Bernhard	278			F2 SPD	238
										D3 Dr. Niedostadek, Oliver	30			F3 FDP	55
										D4 Dinter, Dennis	73			F4 AfD	74
										D5 Wessels, Jessica	31			F5 GRÜNE	37
										D6 Jenkel, Reiner	19			F6 DIE LINKE	22
										D7 Göbel, Joachim	13			F7 Die PARTEI	6
										-				F8 Tierschutzpartei	11
										-				F9 PIRATEN	3
										-				F10 FREIE WÄHLER	2
										-				F11 NPD	1
										D12 Gerhardt, Ludger	4			F12 ÖDP	0
										-				F13 V-Partei³	0
										-				F14 Gesundheitsforschung	0
										-				F15 MLPD	0
										-				F16 Die Humanisten	2
										-				F17 DKP	0

Statische Gemeindeganziffer (sechsstellig ohne Länderkennziffer) jeweils in der Zeile der Gemeindeganzsumme	Bezeichnung der mit der Zusammenstellung des endgültigen Wahlergebnisses betrauten Stelle und Gliederung des Wahlergebnisses	Wahlberechtigte				Wähler		Wahl in den Wahlkreisen				Wahl nach Landeslisten 2)			
		Laut Wählerverzeichnis		nach § 25 Absatz 2 Bundeswahlordnung	insgesamt (A1 + A2 + A3)	insgesamt	darunter mit Wahrschein	Erststimmen		Von den gültigen Erststimmen entfallen auf den Bewerber	Stimmen	Zweitstimmen		Von den gültigen Zweitstimmen entfallen auf die Landesliste	Stimmen
		ohne Sperrvermerk "W" (Wahrschein)	mit Sperrvermerk "W" (Wahrschein)					ungültig	gültig			ungültig	gültig		
		A1	A2	A3	A	B	B1	C	D	Dx	Dx	E	F	Fx	Fx
										-				F18 SGP	0
										D19 Hesse, Thomas	5			F19 dieBasis	2
										-				F20 Bündnis C	0
										-				F21 du.	0
										-				F22 LIEBE	1
										-				F23 LKR	0
										-				F24 PdF	0
										-				F25 LfK	0
										-				F26 Team Todenhöfer	14
										-				F27 Volt	0
										D28 Brehm, Marius	1			-	
	Wahlbezirk 10	1.183	480	0	1.663	793	7	8	785	D1 Rehbaum, Henning	221	5	788	F1 CDU	203
										D2 Daldrup, Bernhard	315			F2 SPD	289
										D3 Dr. Niedostadek, Oliver	45			F3 FDP	63
										D4 Dinter, Dennis	80			F4 AfD	85
										D5 Wessels, Jessica	63			F5 GRÜNE	62
										D6 Jenkel, Reiner	31			F6 DIE LINKE	26
										D7 Göbel, Joachim	15			F7 Die PARTEI	11
										-				F8 Tierschutzpartei	13
										-				F9 PIRATEN	4
										-				F10 FREIE WÄHLER	6
										-				F11 NPD	1
										D12 Gerhardt, Ludger	5			F12 ÖDP	0

Statische Gemeindegennziffer (sechsstellig ohne Länderkennziffer) jeweils in der Zeile der Gemeindegesumme	Bezeichnung der mit der Zusammenstellung des endgültigen Wahlergebnisses betrauten Stelle und Gliederung des Wahlergebnisses	Wahlberechtigte				Wähler		Wahl in den Wahlkreisen				Wahl nach Landeslisten 2)			
		Laut Wählerverzeichnis		nach § 25 Absatz 2 Bundeswahlordnung	insgesamt (A1 + A2 + A3)	insgesamt	darunter mit Wahlschein	Erststimmen		Von den gültigen Erststimmen entfallen auf den Bewerber	Stimmen	Zweitstimmen		Von den gültigen Zweitstimmen entfallen auf die Landesliste	Stimmen
		ohne Sperrvermerk "W" (Wahlschein)	mit Sperrvermerk "W" (Wahlschein)					ungültig	gültig			ungültig	gültig		
		A1	A2	A3	A	B	B1	C	D	Dx	Dx	E	F	Fx	Fx
										-				F13 V-Partei³	0
										-				F14 Gesundheitsforschung	1
										-				F15 MLPD	0
										-				F16 Die Humanisten	0
										-				F17 DKP	0
										-				F18 SGP	0
										D19 Hesse, Thomas	8			F19 dieBasis	4
										-				F20 Bündnis C	0
										-				F21 du.	2
										-				F22 LIEBE	3
										-				F23 LKR	0
										-				F24 PdF	0
										-				F25 LfK	2
										-				F26 Team Todenhöfer	10
										-				F27 Volt	3
										D28 Brehm, Marius	2			-	
	Wahlbezirk 11	1.027	587	0	1.614	810	0	5	805	D1 Rehbaum, Henning	289	4	806	F1 CDU	237
										D2 Daldrup, Bernhard	287			F2 SPD	250
										D3 Dr. Niedostadek, Oliver	65			F3 FDP	98
										D4 Dinter, Dennis	66			F4 AfD	72
										D5 Wessels, Jessica	68			F5 GRÜNE	86
										D6 Jenkel, Reiner	7			F6 DIE LINKE	22
										D7 Göbel, Joachim	10			F7 Die PARTEI	5

Statische Gemeindegrenznummer (sechsstellig ohne Länderkennziffer) jeweils in der Zeile der Gemeindegrenzziffer	Bezeichnung der mit der Zusammenstellung des endgültigen Wahlergebnisses betrauten Stelle und Gliederung des Wahlergebnisses	Wahlberechtigte				Wähler		Wahl in den Wahlkreisen				Wahl nach Landeslisten 2)			
		Laut Wählerverzeichnis		nach § 25 Absatz 2 Bundeswahlordnung	insgesamt (A1 + A2 + A3)	insgesamt	darunter mit Wahrschein	Erststimmen		Von den gültigen Erststimmen entfallen auf den Bewerber	Stimmen	Zweitstimmen		Von den gültigen Zweitstimmen entfallen auf die Landesliste	Stimmen
		ohne Sperrvermerk "W" (Wahrschein)	mit Sperrvermerk "W" (Wahrschein)					ungültig	gültig			ungültig	gültig		
		A1	A2	A3	A	B	B1	C	D	Dx	Dx	E	F	Fx	Fx
										-				F8 Tierschutzpartei	12
										-				F9 PIRATEN	5
										-				F10 FREIE WÄHLER	2
										-				F11 NPD	0
										D12 Gerhardt, Ludger	2			F12 ÖDP	2
										-				F13 V-Partei³	0
										-				F14 Gesundheitsforschung	2
										-				F15 MLPD	0
										-				F16 Die Humanisten	0
										-				F17 DKP	0
										-				F18 SGP	0
										D19 Hesse, Thomas	9			F19 dieBasis	9
										-				F20 Bündnis C	0
										-				F21 du.	0
										-				F22 LIEBE	1
										-				F23 LKR	0
										-				F24 PdF	0
										-				F25 LfK	0
										-				F26 Team Todenhöfer	3
										-				F27 Volt	0
										D28 Brehm, Marius	2			-	
	Wahlbezirk 12	1.245	762	0	2.007	830	1	13	817	D1 Rehbaum, Henning	238	10	820	F1 CDU	198

Statische Gemeindeganziffer (sechsstellig ohne Länderkennziffer) jeweils in der Zeile der Gemeindeganzsumme	Bezeichnung der mit der Zusammenstellung des endgültigen Wahlergebnisses betrauten Stelle und Gliederung des Wahlergebnisses	Wahlberechtigte				Wähler		Wahl in den Wahlkreisen				Wahl nach Landeslisten 2)			
		Laut Wählerverzeichnis		nach § 25 Absatz 2 Bundeswahlordnung	insgesamt (A1 + A2 + A3)	insgesamt	darunter mit Wahrschein	Erststimmen		Von den gültigen Erststimmen entfallen auf den Bewerber	Stimmen	Zweitstimmen		Von den gültigen Zweitstimmen entfallen auf die Landesliste	Stimmen
		ohne Sperrvermerk "W" (Wahrschein)	mit Sperrvermerk "W" (Wahrschein)					ungültig	gültig			ungültig	gültig		
		A1	A2	A3	A	B	B1	C	D	Dx	Dx	E	F	Fx	Fx
										D2 Daldrup, Bernhard	298			F2 SPD	274
										D3 Dr. Niedostadek, Oliver	73			F3 FDP	113
										D4 Dinter, Dennis	96			F4 AfD	92
										D5 Wessels, Jessica	63			F5 GRÜNE	73
										D6 Jenkel, Reiner	23			F6 DIE LINKE	19
										D7 Göbel, Joachim	14			F7 Die PARTEI	9
										-				F8 Tierschutzpartei	13
										-				F9 PIRATEN	4
										-				F10 FREIE WÄHLER	1
										-				F11 NPD	0
										D12 Gerhardt, Ludger	1			F12 ÖDP	0
										-				F13 V-Partei <sup>3</sup>	0
										-				F14 Gesundheitsforschung	0
										-				F15 MLPD	0
										-				F16 Die Humanisten	1
										-				F17 DKP	1
										-				F18 SGP	0
										D19 Hesse, Thomas	11			F19 dieBasis	10
										-				F20 Bündnis C	1
										-				F21 du.	0
										-				F22 LIEBE	2
										-				F23 LKR	0
										-				F24 PdF	0

Statische Gemeindeganziffer (sechsstellig ohne Länderkennziffer) jeweils in der Zeile der Gemeindeganzsumme	Bezeichnung der mit der Zusammenstellung des endgültigen Wahlergebnisses betrauten Stelle und Gliederung des Wahlergebnisses	Wahlberechtigte				Wähler		Wahl in den Wahlkreisen				Wahl nach Landeslisten 2)			
		Laut Wählerverzeichnis		nach § 25 Absatz 2 Bundeswahlordnung	insgesamt (A1 + A2 + A3)	insgesamt	darunter mit Wahlschein	Erststimmen		Von den gültigen Erststimmen entfallen auf den Bewerber	Stimmen	Zweitstimmen		Von den gültigen Zweitstimmen entfallen auf die Landesliste	Stimmen
		ohne Sperrvermerk "W" (Wahlschein)	mit Sperrvermerk "W" (Wahlschein)					ungültig	gültig			ungültig	gültig		
		A1	A2	A3	A	B	B1	C	D	Dx	Dx	E	F	Fx	Fx
										-				F25 LfK	0
										-				F26 Team Todenhöfer	7
										-				F27 Volt	2
										D28 Brehm, Marius	0			-	
	Wahlbezirk 13	1.198	764	0	1.962	687	0	9	678	D1 Rehbaum, Henning	196	10	677	F1 CDU	171
										D2 Daldrup, Bernhard	243			F2 SPD	215
										D3 Dr. Niedostadek, Oliver	55			F3 FDP	73
										D4 Dinter, Dennis	63			F4 AfD	66
										D5 Wessels, Jessica	59			F5 GRÜNE	79
										D6 Jenkel, Reiner	34			F6 DIE LINKE	32
										D7 Göbel, Joachim	10			F7 Die PARTEI	8
										-				F8 Tierschutzpartei	8
										-				F9 PIRATEN	0
										-				F10 FREIE WÄHLER	6
										-				F11 NPD	0
										D12 Gerhardt, Ludger	5			F12 ÖDP	0
										-				F13 V-Partei³	0
										-				F14 Gesundheitsforschung	0
										-				F15 MLPD	0
										-				F16 Die Humanisten	1
										-				F17 DKP	1
										-				F18 SGP	1



Statische Gemeindegrenznummer (sechsstellig ohne Länderkennziffer) jeweils in der Zeile der Gemeindegrenzsumme	Bezeichnung der mit der Zusammenstellung des endgültigen Wahlergebnisses betrauten Stelle und Gliederung des Wahlergebnisses	Wahlberechtigte				Wähler		Wahl in den Wahlkreisen				Wahl nach Landeslisten 2)			
		Laut Wählerverzeichnis		nach § 25 Absatz 2 Bundeswahlordnung	insgesamt (A1 + A2 + A3)	insgesamt	darunter mit Wahrschein	Erststimmen		Von den gültigen Erststimmen entfallen auf den Bewerber	Stimmen	Zweitstimmen		Von den gültigen Zweitstimmen entfallen auf die Landesliste	Stimmen
		ohne Sperrvermerk "W" (Wahrschein)	mit Sperrvermerk "W" (Wahrschein)					ungültig	gültig			ungültig	gültig		
		A1	A2	A3	A	B	B1	C	D	Dx	Dx	E	F	Fx	Fx
										D19 Hesse, Thomas	12			F19 dieBasis	9
										-				F20 Bündnis C	0
										-				F21 du.	0
										-				F22 LIEBE	1
										-				F23 LKR	0
										-				F24 PdF	0
										-				F25 LfK	0
										-				F26 Team Todenhöfer	6
										-				F27 Volt	0
										D28 Brehm, Marius	1			-	
	Wahlbezirk 14	1.221	523	0	1.744	652	0	9	643	D1 Rehbaum, Henning	175	6	646	F1 CDU	146
										D2 Daldrup, Bernhard	272			F2 SPD	247
										D3 Dr. Niedostadek, Oliver	35			F3 FDP	45
										D4 Dinter, Dennis	73			F4 AfD	71
										D5 Wessels, Jessica	52			F5 GRÜNE	60
										D6 Jenkel, Reiner	25			F6 DIE LINKE	22
										D7 Göbel, Joachim	7			F7 Die PARTEI	5
										-				F8 Tierschutzpartei	7
										-				F9 PIRATEN	7
										-				F10 FREIE WÄHLER	1
										-				F11 NPD	3
										D12 Gerhardt, Ludger	0			F12 ÖDP	1
										-				F13 V-Partei³	0

Statische Gemeindegennziffer (sechsstellig ohne Länderkennziffer) jeweils in der Zeile der Gemeindegemeinde	Bezeichnung der mit der Zusammenstellung des endgültigen Wahlergebnisses betrauten Stelle und Gliederung des Wahlergebnisses	Wahlberechtigte				Wähler		Wahl in den Wahlkreisen				Wahl nach Landeslisten 2)			
		Laut Wählerverzeichnis		nach § 25 Absatz 2 Bundeswahlordnung	insgesamt (A1 + A2 + A3)	insgesamt	darunter mit Wahrschein	Erststimmen		Von den gültigen Erststimmen entfallen auf den Bewerber	Stimmen	Zweitstimmen		Von den gültigen Zweitstimmen entfallen auf die Landesliste	Stimmen
		ohne Sperrvermerk "W" (Wahrschein)	mit Sperrvermerk "W" (Wahrschein)					ungültig	gültig			ungültig	gültig		
		A1	A2	A3	A	B	B1	C	D	Dx	Dx	E	F	Fx	Fx
										-				F14 Gesundheitsforschung	0
										-				F15 MLPD	1
										-				F16 Die Humanisten	0
										-				F17 DKP	0
										-				F18 SGP	0
										D19 Hesse, Thomas	4			F19 dieBasis	2
										-				F20 Bündnis C	2
										-				F21 du.	2
										-				F22 LIEBE	0
										-				F23 LKR	0
										-				F24 PdF	0
										-				F25 LfK	0
										-				F26 Team Todenhöfer	21
										-				F27 Volt	3
										D28 Brehm, Marius	0			-	
	Wahlbezirk 15	1.202	355	0	1.557	630	0	14	616	D1 Rehbaum, Henning	129	10	620	F1 CDU	121
										D2 Daldrup, Bernhard	268			F2 SPD	249
										D3 Dr. Niedostadek, Oliver	47			F3 FDP	58
										D4 Dinter, Dennis	87			F4 AfD	80
										D5 Wessels, Jessica	45			F5 GRÜNE	42
										D6 Jenkel, Reiner	20			F6 DIE LINKE	23
										D7 Göbel, Joachim	12			F7 Die PARTEI	7
										-				F8 Tierschutzpartei	3

Statische Gemeindegennziffer (sechsstellig ohne Länderkennziffer) jeweils in der Zeile der Gemeindegesumme	Bezeichnung der mit der Zusammenstellung des endgültigen Wahlergebnisses betrauten Stelle und Gliederung des Wahlergebnisses	Wahlberechtigte				Wähler		Wahl in den Wahlkreisen				Wahl nach Landeslisten 2)			
		Laut Wählerverzeichnis		nach § 25 Absatz 2 Bundeswahlordnung	insgesamt (A1 + A2 + A3)	insgesamt	darunter mit Wahrschein	Erststimmen		Von den gültigen Erststimmen entfallen auf den Bewerber	Stimmen	Zweitstimmen		Von den gültigen Zweitstimmen entfallen auf die Landesliste	Stimmen
		ohne Sperrvermerk "W" (Wahrschein)	mit Sperrvermerk "W" (Wahrschein)					ungültig	gültig			ungültig	gültig		
		A1	A2	A3	A	B	B1	C	D	Dx	Dx	E	F	Fx	Fx
										-				F9 PIRATEN	0
										-				F10 FREIE WÄHLER	3
										-				F11 NPD	2
										D12 Gerhardt, Ludger	1			F12 ÖDP	1
										-				F13 V-Partei³	0
										-				F14 Gesundheitsforschung	1
										-				F15 MLPD	1
										-				F16 Die Humanisten	0
										-				F17 DKP	0
										-				F18 SGP	0
										D19 Hesse, Thomas	6			F19 dieBasis	4
										-				F20 Bündnis C	0
										-				F21 du.	0
										-				F22 LIEBE	0
										-				F23 LKR	0
										-				F24 PdF	0
										-				F25 LfK	1
										-				F26 Team Todenhöfer	24
										-				F27 Volt	0
										D28 Brehm, Marius	1			-	
	Wahlbezirk 16	1.187	248	0	1.435	603	0	8	595	D1 Rehbaum, Henning	123	7	596	F1 CDU	109
										D2 Daldrup, Bernhard	301			F2 SPD	281
										D3 Dr. Niedostadek, Oliver	32			F3 FDP	39

Statische Gemeindeganziffer (sechsstellig ohne Länderkennziffer) jeweils in der Zeile der Gemeindeganzsumme	Bezeichnung der mit der Zusammenstellung des endgültigen Wahlergebnisses betrauten Stelle und Gliederung des Wahlergebnisses	Wahlberechtigte				Wähler		Wahl in den Wahlkreisen				Wahl nach Landeslisten 2)			
		Laut Wählerverzeichnis		nach § 25 Absatz 2 Bundeswahlordnung	insgesamt (A1 + A2 + A3)	insgesamt	darunter mit Wahrschein	Erststimmen		Von den gültigen Erststimmen entfallen auf den Bewerber	Stimmen	Zweitstimmen		Von den gültigen Zweitstimmen entfallen auf die Landesliste	Stimmen
		ohne Sperrvermerk "W" (Wahrschein)	mit Sperrvermerk "W" (Wahrschein)					ungültig	gültig			ungültig	gültig		
		A1	A2	A3	A	B	B1	C	D	Dx	Dx	E	F	Fx	Fx
										D4 Dinter, Dennis	82			F4 AfD	76
										D5 Wessels, Jessica	27			F5 GRÜNE	30
										D6 Jenkel, Reiner	10			F6 DIE LINKE	12
										D7 Göbel, Joachim	13			F7 Die PARTEI	2
										-				F8 Tierschutzpartei	7
										-				F9 PIRATEN	4
										-				F10 FREIE WÄHLER	0
										-				F11 NPD	1
										D12 Gerhardt, Ludger	1			F12 ÖDP	1
										-				F13 V-Partei³	0
										-				F14 Gesundheitsforschung	0
										-				F15 MLPD	0
										-				F16 Die Humanisten	0
										-				F17 DKP	0
										-				F18 SGP	0
										D19 Hesse, Thomas	6			F19 dieBasis	4
										-				F20 Bündnis C	0
										-				F21 du.	0
										-				F22 LIEBE	1
										-				F23 LKR	0
										-				F24 PdF	0
										-				F25 LfK	3

Statische Gemeindegennziffer (sechsstellig ohne Länderkennziffer) jeweils in der Zeile der Gemeindegemeinde	Bezeichnung der mit der Zusammenstellung des endgültigen Wahlergebnisses betrauten Stelle und Gliederung des Wahlergebnisses	Wahlberechtigte				Wähler		Wahl in den Wahlkreisen				Wahl nach Landeslisten 2)			
		Laut Wählerverzeichnis		nach § 25 Absatz 2 Bundeswahlordnung	insgesamt (A1 + A2 + A3)	insgesamt	darunter mit Wahlschein	Erststimmen		Von den gültigen Erststimmen entfallen auf den Bewerber	Stimmen	Zweitstimmen		Von den gültigen Zweitstimmen entfallen auf die Landesliste	Stimmen
		ohne Sperrvermerk "W" (Wahlschein)	mit Sperrvermerk "W" (Wahlschein)					ungültig	gültig			ungültig	gültig		
		A1	A2	A3	A	B	B1	C	D	Dx	Dx	E	F	Fx	Fx
										-				F26 Team Todenhöfer	25
										-				F27 Volt	1
										D28 Brehm, Marius	0			-	
	Wahlbezirk 17	1.208	502	0	1.710	785	1	16	769	D1 Rehbaum, Henning	248	9	776	F1 CDU	228
										D2 Daldrup, Bernhard	242			F2 SPD	207
										D3 Dr. Niedostadek, Oliver	60			F3 FDP	75
										D4 Dinter, Dennis	99			F4 AfD	111
										D5 Wessels, Jessica	70			F5 GRÜNE	77
										D6 Jenkel, Reiner	26			F6 DIE LINKE	26
										D7 Göbel, Joachim	8			F7 Die PARTEI	7
										-				F8 Tierschutzpartei	9
										-				F9 PIRATEN	3
										-				F10 FREIE WÄHLER	4
										-				F11 NPD	0
										D12 Gerhardt, Ludger	6			F12 ÖDP	2
										-				F13 V-Partei³	1
										-				F14 Gesundheitsforschung	0
										-				F15 MLPD	0
										-				F16 Die Humanisten	0
										-				F17 DKP	0
										-				F18 SGP	0
										D19 Hesse, Thomas	9			F19 dieBasis	10

Statische Gemeindeganziffer (sechsstellig ohne Länderkennziffer) jeweils in der Zeile der Gemeindeganzsumme	Bezeichnung der mit der Zusammenstellung des endgültigen Wahlergebnisses betrauten Stelle und Gliederung des Wahlergebnisses	Wahlberechtigte				Wähler		Wahl in den Wahlkreisen				Wahl nach Landeslisten 2)			
		Laut Wählerverzeichnis		nach § 25 Absatz 2 Bundeswahlordnung	insgesamt (A1 + A2 + A3)	insgesamt	darunter mit Wahrschein	Erststimmen		Von den gültigen Erststimmen entfallen auf den Bewerber	Stimmen	Zweitstimmen		Von den gültigen Zweitstimmen entfallen auf die Landesliste	Stimmen
		ohne Sperrvermerk "W" (Wahrschein)	mit Sperrvermerk "W" (Wahrschein)					ungültig	gültig			ungültig	gültig		
		A1	A2	A3	A	B	B1	C	D	Dx	Dx	E	F	Fx	Fx
										-				F20 Bündnis C	0
										-				F21 du.	0
										-				F22 LIEBE	2
										-				F23 LKR	0
										-				F24 PdF	0
										-				F25 LfK	2
										-				F26 Team Todenhöfer	10
										-				F27 Volt	2
										D28 Brehm, Marius	1			-	
	Wahlbezirk 18	1.288	434	0	1.722	790	1	18	772	D1 Rehbaum, Henning	156	16	774	F1 CDU	132
										D2 Daldrup, Bernhard	358			F2 SPD	350
										D3 Dr. Niedostadek, Oliver	60			F3 FDP	65
										D4 Dinter, Dennis	90			F4 AfD	96
										D5 Wessels, Jessica	53			F5 GRÜNE	60
										D6 Jenkel, Reiner	30			F6 DIE LINKE	24
										D7 Göbel, Joachim	10			F7 Die PARTEI	8
										-				F8 Tierschutzpartei	7
										-				F9 PIRATEN	0
										-				F10 FREIE WÄHLER	5
										-				F11 NPD	0
										D12 Gerhardt, Ludger	8			F12 ÖDP	5
										-				F13 V-Partei³	0
										-				F14 Gesundheitsforschung	1

Statische Gemeindeganziffer (sechsstellig ohne Länderkennziffer) jeweils in der Zeile der Gemeindeganzsumme	Bezeichnung der mit der Zusammenstellung des endgültigen Wahlergebnisses betrauten Stelle und Gliederung des Wahlergebnisses	Wahlberechtigte				Wähler		Wahl in den Wahlkreisen				Wahl nach Landeslisten 2)			
		Laut Wählerverzeichnis		nach § 25 Absatz 2 Bundeswahlordnung	insgesamt (A1 + A2 + A3)	insgesamt	darunter mit Wahrschein	Erststimmen		Von den gültigen Erststimmen entfallen auf den Bewerber	Stimmen	Zweitstimmen		Von den gültigen Zweitstimmen entfallen auf die Landesliste	Stimmen
		ohne Sperrvermerk "W" (Wahrschein)	mit Sperrvermerk "W" (Wahrschein)					ungültig	gültig			ungültig	gültig		
		A1	A2	A3	A	B	B1	C	D	Dx	Dx	E	F	Fx	Fx
										-				F15 MLPD	1
										-				F16 Die Humanisten	0
										-				F17 DKP	0
										-				F18 SGP	0
										D19 Hesse, Thomas	4			F19 dieBasis	5
										-				F20 Bündnis C	0
										-				F21 du.	0
										-				F22 LIEBE	2
										-				F23 LKR	0
										-				F24 PdF	0
										-				F25 LfK	0
										-				F26 Team Todenhöfer	13
										-				F27 Volt	0
										D28 Brehm, Marius	3			-	
	Wahlbezirk 19	980	449	0	1.429	531	1	11	520	D1 Rehbaum, Henning	130	8	523	F1 CDU	114
										D2 Daldrup, Bernhard	230			F2 SPD	221
										D3 Dr. Niedostadek, Oliver	49			F3 FDP	50
										D4 Dinter, Dennis	51			F4 AfD	50
										D5 Wessels, Jessica	22			F5 GRÜNE	33
										D6 Jenkel, Reiner	24			F6 DIE LINKE	16
										D7 Göbel, Joachim	6			F7 Die PARTEI	4
										-				F8 Tierschutzpartei	6
										-				F9 PIRATEN	2

Statische Gemeindegennziffer (sechsstellig ohne Länderkennziffer) jeweils in der Zeile der Gemeindegemeinschaft	Bezeichnung der mit der Zusammenstellung des endgültigen Wahlergebnisses betrauten Stelle und Gliederung des Wahlergebnisses	Wahlberechtigte				Wähler		Wahl in den Wahlkreisen				Wahl nach Landeslisten 2)			
		Laut Wählerverzeichnis		nach § 25 Absatz 2 Bundeswahlordnung	insgesamt (A1 + A2 + A3)	insgesamt	darunter mit Wahrschein	Erststimmen		Von den gültigen Erststimmen entfallen auf den Bewerber	Stimmen	Zweitstimmen		Von den gültigen Zweitstimmen entfallen auf die Landesliste	Stimmen
		ohne Sperrvermerk "W" (Wahrschein)	mit Sperrvermerk "W" (Wahrschein)					ungültig	gültig			ungültig	gültig		
		A1	A2	A3	A	B	B1	C	D	Dx	Dx	E	F	Fx	Fx
										-				F10 FREIE WÄHLER	4
										-				F11 NPD	1
										D12 Gerhardt, Ludger	4			F12 ÖDP	3
										-				F13 V-Partei³	1
										-				F14 Gesundheitsforschung	2
										-				F15 MLPD	0
										-				F16 Die Humanisten	0
										-				F17 DKP	0
										-				F18 SGP	0
										D19 Hesse, Thomas	3			F19 dieBasis	2
										-				F20 Bündnis C	0
										-				F21 du.	0
										-				F22 LIEBE	2
										-				F23 LKR	0
										-				F24 PdF	0
										-				F25 LfK	0
										-				F26 Team Todenhöfer	12
										-				F27 Volt	0
										D28 Brehm, Marius	1			-	
	Wahlbezirk 20	1.180	264	0	1.444	621	0	11	610	D1 Rehbaum, Henning	135	10	611	F1 CDU	125
										D2 Daldrup, Bernhard	244			F2 SPD	214
										D3 Dr. Niedostadek, Oliver	56			F3 FDP	63
										D4 Dinter, Dennis	82			F4 AfD	83



Statische Gemeindeganziffer (sechsstellig ohne Länderkennziffer) jeweils in der Zeile der Gemeindeganzsumme	Bezeichnung der mit der Zusammenstellung des endgültigen Wahlergebnisses betrauten Stelle und Gliederung des Wahlergebnisses	Wahlberechtigte				Wähler		Wahl in den Wahlkreisen				Wahl nach Landeslisten 2)			
		Laut Wählerverzeichnis		nach § 25 Absatz 2 Bundeswahlordnung	insgesamt (A1 + A2 + A3)	insgesamt	darunter mit Wahlschein	Erststimmen		Von den gültigen Erststimmen entfallen auf den Bewerber	Stimmen	Zweitstimmen		Von den gültigen Zweitstimmen entfallen auf die Landesliste	Stimmen
		ohne Sperrvermerk "W" (Wahlschein)	mit Sperrvermerk "W" (Wahlschein)					ungültig	gültig			ungültig	gültig		
		A1	A2	A3	A	B	B1	C	D	Dx	Dx	E	F	Fx	Fx
										D5 Wessels, Jessica	41			F5 GRÜNE	44
										D6 Jenkel, Reiner	28			F6 DIE LINKE	27
										D7 Göbel, Joachim	17			F7 Die PARTEI	4
										-				F8 Tierschutzpartei	10
										-				F9 PIRATEN	4
										-				F10 FREIE WÄHLER	3
										-				F11 NPD	1
										D12 Gerhardt, Ludger	5			F12 ÖDP	2
										-				F13 V-Partei³	0
										-				F14 Gesundheitsforschung	0
										-				F15 MLPD	0
										-				F16 Die Humanisten	2
										-				F17 DKP	0
										-				F18 SGP	0
										D19 Hesse, Thomas	2			F19 dieBasis	4
										-				F20 Bündnis C	0
										-				F21 du.	0
										-				F22 LIEBE	1
										-				F23 LKR	0
										-				F24 PdF	0
										-				F25 LfK	2
										-				F26 Team Todenhöfer	20

Statische Gemeindegennziffer (sechsstellig ohne Länderkennziffer) jeweils in der Zeile der Gemeindegsumme	Bezeichnung der mit der Zusammenstellung des endgültigen Wahlergebnisses betrauten Stelle und Gliederung des Wahlergebnisses	Wahlberechtigte				Wähler		Wahl in den Wahlkreisen				Wahl nach Landeslisten 2)			
		Laut Wählerverzeichnis		nach § 25 Absatz 2 Bundeswahlordnung	insgesamt (A1 + A2 + A3)	insgesamt	darunter mit Wahrschein	Erststimmen		Von den gültigen Erststimmen entfallen auf den Bewerber	Stimmen	Zweitstimmen		Von den gültigen Zweitstimmen entfallen auf die Landesliste	Stimmen
		ohne Sperrvermerk "W" (Wahrschein)	mit Sperrvermerk "W" (Wahrschein)					ungültig	gültig			ungültig	gültig		
		A1	A2	A3	A	B	B1	C	D	Dx	Dx	E	F	Fx	Fx
										-				F27 Volt	2
										D28 Brehm, Marius	0			-	
	Wahlbezirk 21	803	685	0	1.488	589	2	4	585	D1 Rehbaum, Henning	208	3	586	F1 CDU	182
										D2 Daldrup, Bernhard	214			F2 SPD	200
										D3 Dr. Niedostadek, Oliver	36			F3 FDP	53
										D4 Dinter, Dennis	57			F4 AfD	56
										D5 Wessels, Jessica	51			F5 GRÜNE	62
										D6 Jenkel, Reiner	6			F6 DIE LINKE	9
										D7 Göbel, Joachim	8			F7 Die PARTEI	1
										-				F8 Tierschutzpartei	10
										-				F9 PIRATEN	2
										-				F10 FREIE WÄHLER	2
										-				F11 NPD	1
										D12 Gerhardt, Ludger	0			F12 ÖDP	1
										-				F13 V-Partei³	0
										-				F14 Gesundheitsforschung	0
										-				F15 MLPD	0
										-				F16 Die Humanisten	0
										-				F17 DKP	0
										-				F18 SGP	1
										D19 Hesse, Thomas	5			F19 dieBasis	3
										-				F20 Bündnis C	0
										-				F21 du.	0

Statische Gemeindegrenznummer (sechsstellig ohne Länderkennziffer) jeweils in der Zeile der Gemeindegrenznummer	Bezeichnung der mit der Zusammenstellung des endgültigen Wahlergebnisses betrauten Stelle und Gliederung des Wahlergebnisses	Wahlberechtigte				Wähler		Wahl in den Wahlkreisen				Wahl nach Landeslisten 2)			
		Laut Wählerverzeichnis		nach § 25 Absatz 2 Bundeswahlordnung	insgesamt (A1 + A2 + A3)	insgesamt	darunter mit Wahlschein	Erststimmen		Von den gültigen Erststimmen entfallen auf den Bewerber	Stimmen	Zweitstimmen		Von den gültigen Zweitstimmen entfallen auf die Landesliste	Stimmen
		ohne Sperrvermerk "W" (Wahlschein)	mit Sperrvermerk "W" (Wahlschein)					ungültig	gültig			ungültig	gültig		
		A1	A2	A3	A	B	B1	C	D	Dx	Dx	E	F	Fx	Fx
										-				F22 LIEBE	0
										-				F23 LKR	0
										-				F24 PdF	0
										-				F25 LfK	0
										-				F26 Team Todenhöfer	1
										-				F27 Volt	2
										D28 Brehm, Marius	0			-	
	Wahlbezirk 22	921	532	0	1.453	660	3	10	650	D1 Rehbaum, Henning	242	7	653	F1 CDU	201
										D2 Daldrup, Bernhard	218			F2 SPD	209
										D3 Dr. Niedostadek, Oliver	35			F3 FDP	66
										D4 Dinter, Dennis	72			F4 AfD	77
										D5 Wessels, Jessica	50			F5 GRÜNE	51
										D6 Jenkel, Reiner	15			F6 DIE LINKE	12
										D7 Göbel, Joachim	6			F7 Die PARTEI	4
										-				F8 Tierschutzpartei	6
										-				F9 PIRATEN	1
										-				F10 FREIE WÄHLER	3
										-				F11 NPD	0
										D12 Gerhardt, Ludger	1			F12 ÖDP	0
										-				F13 V-Partei³	0
										-				F14 Gesundheitsforschung	2
										-				F15 MLPD	0

Statische Gemeindeganziffer (sechsstellig ohne Länderkennziffer) jeweils in der Zeile der Gemeindeganzsumme	Bezeichnung der mit der Zusammenstellung des endgültigen Wahlergebnisses betrauten Stelle und Gliederung des Wahlergebnisses	Wahlberechtigte				Wähler		Wahl in den Wahlkreisen				Wahl nach Landeslisten 2)			
		Laut Wählerverzeichnis		nach § 25 Absatz 2 Bundeswahlordnung	insgesamt (A1 + A2 + A3)	insgesamt	darunter mit Wahlschein	Erststimmen		Von den gültigen Erststimmen entfallen auf den Bewerber	Stimmen	Zweitstimmen		Von den gültigen Zweitstimmen entfallen auf die Landesliste	Stimmen
		ohne Sperrvermerk "W" (Wahlschein)	mit Sperrvermerk "W" (Wahlschein)					ungültig	gültig			ungültig	gültig		
		A1	A2	A3	A	B	B1	C	D	Dx	Dx	E	F	Fx	Fx
										-				F16 Die Humanisten	0
										-				F17 DKP	1
										-				F18 SGP	0
										D19 Hesse, Thomas	11			F19 dieBasis	13
										-				F20 Bündnis C	0
										-				F21 du.	0
										-				F22 LIEBE	2
										-				F23 LKR	0
										-				F24 PdF	0
										-				F25 LfK	2
										-				F26 Team Todenhöfer	3
										-				F27 Volt	0
										D28 Brehm, Marius	0			-	
	Stadt Ahlen, Zwischensumme Wahlbezirke	24.004	12.632	0	36.636	14.909	36	205	14.704	D1 Rehbaum, Henning	4.517	165	14.744	F1 CDU	3.924
										D2 Daldrup, Bernhard	5.408			F2 SPD	4.935
										D3 Dr. Niedostadek, Oliver	1.063			F3 FDP	1.496
										D4 Dinter, Dennis	1.587			F4 AfD	1.599
										D5 Wessels, Jessica	1.155			F5 GRÜNE	1.355
										D6 Jenkel, Reiner	494			F6 DIE LINKE	486
										D7 Göbel, Joachim	218			F7 Die PARTEI	123
										-				F8 Tierschutzpartei	187
										-				F9 PIRATEN	64

Statische Gemeindegennziffer (sechsstellig ohne Länderkennziffer) jeweils in der Zeile der Gemeindegensumme	Bezeichnung der mit der Zusammenstellung des endgültigen Wahlergebnisses betrauten Stelle und Gliederung des Wahlergebnisses	Wahlberechtigte				Wähler		Wahl in den Wahlkreisen				Wahl nach Landeslisten 2)			
		Laut Wählerverzeichnis		nach § 25 Absatz 2 Bundeswahlordnung	insgesamt (A1 + A2 + A3)	insgesamt	darunter mit Wahlschein	Erststimmen		Von den gültigen Erststimmen entfallen auf den Bewerber	Stimmen	Zweitstimmen		Von den gültigen Zweitstimmen entfallen auf die Landesliste	Stimmen
		ohne Sperrvermerk "W" (Wahlschein)	mit Sperrvermerk "W" (Wahlschein)					ungültig	gültig			ungültig	gültig		
		A1	A2	A3	A	B	B1	C	D	Dx	Dx	E	F	Fx	Fx
										-				F10 FREIE WÄHLER	76
										-				F11 NPD	18
										D12 Gerhardt, Ludger	76			F12 ÖDP	26
										-				F13 V-Partei³	4
										-				F14 Gesundheitsforschung	18
										-				F15 MLPD	4
										-				F16 Die Humanisten	9
										-				F17 DKP	5
										-				F18 SGP	2
										D19 Hesse, Thomas	164			F19 dieBasis	140
										-				F20 Bündnis C	6
										-				F21 du.	7
										-				F22 LIEBE	22
										-				F23 LKR	1
										-				F24 PdF	2
										-				F25 LfK	16
										-				F26 Team Todenhöfer	199
										-				F27 Volt	20
										D28 Brehm, Marius	22			-	
	Briefwahlergebnis														
	Briefwahlbezirk 1	0	0	0	0	1.306	1.306	7	1.299	D1 Rehbaum, Henning	543	5	1.301	F1 CDU	482
										D2 Daldrup, Bernhard	391			F2 SPD	345
										D3 Dr. Niedostadek, Oliver	89			F3 FDP	147

Statische Gemeindeganziffer (sechsstellig ohne Länderkennziffer) jeweils in der Zeile der Gemeindeganzsumme	Bezeichnung der mit der Zusammenstellung des endgültigen Wahlergebnisses betrauten Stelle und Gliederung des Wahlergebnisses	Wahlberechtigte				Wähler		Wahl in den Wahlkreisen				Wahl nach Landeslisten 2)			
		Laut Wählerverzeichnis		nach § 25 Absatz 2 Bundeswahlordnung	insgesamt (A1 + A2 + A3)	insgesamt	darunter mit Wahlschein	Erststimmen		Von den gültigen Erststimmen entfallen auf den Bewerber	Stimmen	Zweitstimmen		Von den gültigen Zweitstimmen entfallen auf die Landesliste	Stimmen
		ohne Sperrvermerk "W" (Wahlschein)	mit Sperrvermerk "W" (Wahlschein)					ungültig	gültig			ungültig	gültig		
		A1	A2	A3	A	B	B1	C	D	Dx	Dx	E	F	Fx	Fx
										D4 Dinter, Dennis	63			F4 AfD	70
										D5 Wessels, Jessica	143			F5 GRÜNE	173
										D6 Jenkel, Reiner	24			F6 DIE LINKE	26
										D7 Göbel, Joachim	16			F7 Die PARTEI	7
										-				F8 Tierschutzpartei	7
										-				F9 PIRATEN	2
										-				F10 FREIE WÄHLER	16
										-				F11 NPD	1
										D12 Gerhardt, Ludger	4			F12 ÖDP	1
										-				F13 V-Partei³	1
										-				F14 Gesundheitsforschung	3
										-				F15 MLPD	0
										-				F16 Die Humanisten	0
										-				F17 DKP	0
										-				F18 SGP	0
										D19 Hesse, Thomas	18			F19 dieBasis	14
										-				F20 Bündnis C	0
										-				F21 du.	0
										-				F22 LIEBE	1
										-				F23 LKR	0
										-				F24 PdF	1
										-				F25 LfK	2

Statische Gemeindegennziffer (sechsstellig ohne Länderkennziffer) jeweils in der Zeile der Gemeindegemeinde	Bezeichnung der mit der Zusammenstellung des endgültigen Wahlergebnisses betrauten Stelle und Gliederung des Wahlergebnisses	Wahlberechtigte				Wähler		Wahl in den Wahlkreisen				Wahl nach Landeslisten 2)			
		Laut Wählerverzeichnis		nach § 25 Absatz 2 Bundeswahlordnung	insgesamt (A1 + A2 + A3)	insgesamt	darunter mit Wahlschein	Erststimmen		Von den gültigen Erststimmen entfallen auf den Bewerber	Stimmen	Zweitstimmen		Von den gültigen Zweitstimmen entfallen auf die Landesliste	Stimmen
		ohne Sperrvermerk "W" (Wahlschein)	mit Sperrvermerk "W" (Wahlschein)					ungültig	gültig			ungültig	gültig		
		A1	A2	A3	A	B	B1	C	D	Dx	Dx	E	F	Fx	Fx
										-				F26 Team Todenhöfer	0
										-				F27 Volt	2
										D28 Brehm, Marius	8			-	
	Briefwahlbezirk 2	0	0	0	0	1.161	1.161	6	1.155	D1 Rehbaum, Henning	479	1	1.160	F1 CDU	413
										D2 Daldrup, Bernhard	400			F2 SPD	362
										D3 Dr. Niedostadek, Oliver	66			F3 FDP	125
										D4 Dinter, Dennis	53			F4 AfD	53
										D5 Wessels, Jessica	110			F5 GRÜNE	138
										D6 Jenkel, Reiner	26			F6 DIE LINKE	24
										D7 Göbel, Joachim	8			F7 Die PARTEI	8
										-				F8 Tierschutzpartei	9
										-				F9 PIRATEN	0
										-				F10 FREIE WÄHLER	6
										-				F11 NPD	3
										D12 Gerhardt, Ludger	8			F12 ÖDP	3
										-				F13 V-Partei³	1
										-				F14 Gesundheitsforschung	2
										-				F15 MLPD	0
										-				F16 Die Humanisten	1
										-				F17 DKP	1
										-				F18 SGP	0
										D19 Hesse, Thomas	4			F19 dieBasis	4

Statische Gemeindegrenznummer (sechsstellig ohne Länderkennziffer) jeweils in der Zeile der Gemeindegrenznummer	Bezeichnung der mit der Zusammenstellung des endgültigen Wahlergebnisses betrauten Stelle und Gliederung des Wahlergebnisses	Wahlberechtigte				Wähler		Wahl in den Wahlkreisen				Wahl nach Landeslisten 2)			
		Laut Wählerverzeichnis		nach § 25 Absatz 2 Bundeswahlordnung	insgesamt (A1 + A2 + A3)	insgesamt	darunter mit Wahrschein	Erststimmen		Von den gültigen Erststimmen entfallen auf den Bewerber	Stimmen	Zweitstimmen		Von den gültigen Zweitstimmen entfallen auf die Landesliste	Stimmen
		ohne Sperrvermerk "W" (Wahrschein)	mit Sperrvermerk "W" (Wahrschein)					ungültig	gültig			ungültig	gültig		
		A1	A2	A3	A	B	B1	C	D	Dx	Dx	E	F	Fx	Fx
										-				F20 Bündnis C	1
										-				F21 du.	1
										-				F22 LIEBE	2
										-				F23 LKR	0
										-				F24 PdF	0
										-				F25 LfK	0
										-				F26 Team Todenhöfer	2
										-				F27 Volt	1
										D28 Brehm, Marius	1			-	
	Briefwahlbezirk 3	0	0	0	0	1.465	1.465	4	1.461	D1 Rehbaum, Henning	603	4	1.461	F1 CDU	524
										D2 Daldrup, Bernhard	490			F2 SPD	446
										D3 Dr. Niedostadek, Oliver	120			F3 FDP	184
										D4 Dinter, Dennis	50			F4 AfD	55
										D5 Wessels, Jessica	145			F5 GRÜNE	180
										D6 Jenkel, Reiner	28			F6 DIE LINKE	33
										D7 Göbel, Joachim	12			F7 Die PARTEI	8
										-				F8 Tierschutzpartei	10
										-				F9 PIRATEN	5
										-				F10 FREIE WÄHLER	2
										-				F11 NPD	0
										D12 Gerhardt, Ludger	3			F12 ÖDP	1
										-				F13 V-Partei³	0
										-				F14 Gesundheitsforschung	1



Statische Gemeindeganziffer (sechsstellig ohne Länderkennziffer) jeweils in der Zeile der Gemeindeganzsumme	Bezeichnung der mit der Zusammenstellung des endgültigen Wahlergebnisses betrauten Stelle und Gliederung des Wahlergebnisses	Wahlberechtigte				Wähler		Wahl in den Wahlkreisen				Wahl nach Landeslisten 2)			
		Laut Wählerverzeichnis		nach § 25 Absatz 2 Bundeswahlordnung	insgesamt (A1 + A2 + A3)	insgesamt	darunter mit Wahlschein	Erststimmen		Von den gültigen Erststimmen entfallen auf den Bewerber	Stimmen	Zweitstimmen		Von den gültigen Zweitstimmen entfallen auf die Landesliste	Stimmen
		ohne Sperrvermerk "W" (Wahlschein)	mit Sperrvermerk "W" (Wahlschein)					ungültig	gültig			ungültig	gültig		
		A1	A2	A3	A	B	B1	C	D	Dx	Dx	E	F	Fx	Fx
										-				F15 MLPD	0
										-				F16 Die Humanisten	0
										-				F17 DKP	0
										-				F18 SGP	0
										D19 Hesse, Thomas	10			F19 dieBasis	10
										-				F20 Bündnis C	1
										-				F21 du.	0
										-				F22 LIEBE	0
										-				F23 LKR	0
										-				F24 PdF	0
										-				F25 LfK	1
										-				F26 Team Todenhöfer	0
										-				F27 Volt	0
										D28 Brehm, Marius	0			-	
	Briefwahlbezirk 4	0	0	0	0	1.386	1.386	6	1.380	D1 Rehbaum, Henning	520	4	1.382	F1 CDU	436
										D2 Daldrup, Bernhard	484			F2 SPD	458
										D3 Dr. Niedostadek, Oliver	93			F3 FDP	169
										D4 Dinter, Dennis	57			F4 AfD	61
										D5 Wessels, Jessica	130			F5 GRÜNE	149
										D6 Jenkel, Reiner	42			F6 DIE LINKE	35
										D7 Göbel, Joachim	19			F7 Die PARTEI	12
										-				F8 Tierschutzpartei	18
										-				F9 PIRATEN	3

Statische Gemeindegennziffer (sechsstellig ohne Länderkennziffer) jeweils in der Zeile der Gemeindegesumme	Bezeichnung der mit der Zusammenstellung des endgültigen Wahlergebnisses betrauten Stelle und Gliederung des Wahlergebnisses	Wahlberechtigte				Wähler		Wahl in den Wahlkreisen				Wahl nach Landeslisten 2)			
		Laut Wählerverzeichnis		nach § 25 Absatz 2 Bundeswahlordnung	insgesamt (A1 + A2 + A3)	insgesamt	darunter mit Wahlschein	Erststimmen		Von den gültigen Erststimmen entfallen auf den Bewerber	Stimmen	Zweitstimmen		Von den gültigen Zweitstimmen entfallen auf die Landesliste	Stimmen
		ohne Sperrvermerk "W" (Wahlschein)	mit Sperrvermerk "W" (Wahlschein)					ungültig	gültig			ungültig	gültig		
		A1	A2	A3	A	B	B1	C	D	Dx	Dx	E	F	Fx	Fx
										-				F10 FREIE WÄHLER	5
										-				F11 NPD	1
										D12 Gerhardt, Ludger	12			F12 ÖDP	4
										-				F13 V-Partei³	0
										-				F14 Gesundheitsforschung	1
										-				F15 MLPD	0
										-				F16 Die Humanisten	2
										-				F17 DKP	1
										-				F18 SGP	0
										D19 Hesse, Thomas	18			F19 dieBasis	13
										-				F20 Bündnis C	0
										-				F21 du.	1
										-				F22 LIEBE	1
										-				F23 LKR	1
										-				F24 PdF	0
										-				F25 LfK	4
										-				F26 Team Todenhöfer	6
										-				F27 Volt	1
										D28 Brehm, Marius	5			-	
	Briefwahlbezirk 5	0	0	0	0	906	906	7	899	D1 Rehbaum, Henning	265	7	899	F1 CDU	233
										D2 Daldrup, Bernhard	390			F2 SPD	370
										D3 Dr. Niedostadek, Oliver	37			F3 FDP	58
										D4 Dinter, Dennis	59			F4 AfD	70

Statische Gemeindegennziffer (sechsstellig ohne Länderkennziffer) jeweils in der Zeile der Gemeindegesumme	Bezeichnung der mit der Zusammenstellung des endgültigen Wahlergebnisses betrauten Stelle und Gliederung des Wahlergebnisses	Wahlberechtigte				Wähler		Wahl in den Wahlkreisen				Wahl nach Landeslisten 2)			
		Laut Wählerverzeichnis		nach § 25 Absatz 2 Bundeswahlordnung	insgesamt (A1 + A2 + A3)	insgesamt	darunter mit Wahlschein	Erststimmen		Von den gültigen Erststimmen entfallen auf den Bewerber	Stimmen	Zweitstimmen		Von den gültigen Zweitstimmen entfallen auf die Landesliste	Stimmen
		ohne Sperrvermerk "W" (Wahlschein)	mit Sperrvermerk "W" (Wahlschein)					ungültig	gültig			ungültig	gültig		
		A1	A2	A3	A	B	B1	C	D	Dx	Dx	E	F	Fx	Fx
										D5 Wessels, Jessica	77			F5 GRÜNE	80
										D6 Jenkel, Reiner	40			F6 DIE LINKE	39
										D7 Göbel, Joachim	14			F7 Die PARTEI	6
										-				F8 Tierschutzpartei	15
										-				F9 PIRATEN	5
										-				F10 FREIE WÄHLER	5
										-				F11 NPD	0
										D12 Gerhardt, Ludger	6			F12 ÖDP	0
										-				F13 V-Partei³	0
										-				F14 Gesundheitsforschung	4
										-				F15 MLPD	0
										-				F16 Die Humanisten	0
										-				F17 DKP	0
										-				F18 SGP	0
										D19 Hesse, Thomas	9			F19 dieBasis	5
										-				F20 Bündnis C	0
										-				F21 du.	0
										-				F22 LIEBE	1
										-				F23 LKR	2
										-				F24 PdF	0
										-				F25 LfK	0
										-				F26 Team Todenhöfer	3

Statische Gemeindegennziffer (sechsstellig ohne Länderkennziffer) jeweils in der Zeile der Gemeindegensumme	Bezeichnung der mit der Zusammenstellung des endgültigen Wahlergebnisses betrauten Stelle und Gliederung des Wahlergebnisses	Wahlberechtigte				Wähler		Wahl in den Wahlkreisen				Wahl nach Landeslisten 2)			
		Laut Wählerverzeichnis		nach § 25 Absatz 2 Bundeswahlordnung	insgesamt (A1 + A2 + A3)	insgesamt	darunter mit Wahlschein	Erststimmen		Von den gültigen Erststimmen entfallen auf den Bewerber	Stimmen	Zweitstimmen		Von den gültigen Zweitstimmen entfallen auf die Landesliste	Stimmen
		ohne Sperrvermerk "W" (Wahlschein)	mit Sperrvermerk "W" (Wahlschein)					ungültig	gültig			ungültig	gültig		
		A1	A2	A3	A	B	B1	C	D	Dx	Dx	E	F	Fx	Fx
										-				F27 Volt	3
										D28 Brehm, Marius	2			-	
	Briefwahlbezirk 6	0	0	0	0	1.297	1.297	3	1.294	D1 Rehbaum, Henning	474	5	1.292	F1 CDU	407
										D2 Daldrup, Bernhard	484			F2 SPD	450
										D3 Dr. Niedostadek, Oliver	76			F3 FDP	127
										D4 Dinter, Dennis	69			F4 AfD	74
										D5 Wessels, Jessica	121			F5 GRÜNE	153
										D6 Jenkel, Reiner	36			F6 DIE LINKE	29
										D7 Göbel, Joachim	12			F7 Die PARTEI	5
										-				F8 Tierschutzpartei	9
										-				F9 PIRATEN	2
										-				F10 FREIE WÄHLER	14
										-				F11 NPD	0
										D12 Gerhardt, Ludger	10			F12 ÖDP	1
										-				F13 V-Partei³	2
										-				F14 Gesundheitsforschung	0
										-				F15 MLPD	0
										-				F16 Die Humanisten	0
										-				F17 DKP	1
										-				F18 SGP	0
										D19 Hesse, Thomas	8			F19 dieBasis	5
										-				F20 Bündnis C	0
										-				F21 du.	1

Statische Gemeindegrenznummer (sechsstellig ohne Länderkennziffer) jeweils in der Zeile der Gemeindegrenznummer	Bezeichnung der mit der Zusammenstellung des endgültigen Wahlergebnisses betrauten Stelle und Gliederung des Wahlergebnisses	Wahlberechtigte				Wähler		Wahl in den Wahlkreisen				Wahl nach Landeslisten 2)			
		Laut Wählerverzeichnis		nach § 25 Absatz 2 Bundeswahlordnung	insgesamt (A1 + A2 + A3)	insgesamt	darunter mit Wahlschein	Erststimmen		Von den gültigen Erststimmen entfallen auf den Bewerber	Stimmen	Zweitstimmen		Von den gültigen Zweitstimmen entfallen auf die Landesliste	Stimmen
		ohne Sperrvermerk "W" (Wahlschein)	mit Sperrvermerk "W" (Wahlschein)					ungültig	gültig			ungültig	gültig		
		A1	A2	A3	A	B	B1	C	D	Dx	Dx	E	F	Fx	Fx
										-				F22 LIEBE	0
										-				F23 LKR	0
										-				F24 PdF	0
										-				F25 LfK	4
										-				F26 Team Todenhöfer	5
										-				F27 Volt	3
										D28 Brehm, Marius	4			-	
	Briefwahlbezirk 7	0	0	0	0	1.207	1.207	6	1.201	D1 Rehbaum, Henning	418	5	1.202	F1 CDU	362
										D2 Daldrup, Bernhard	438			F2 SPD	399
										D3 Dr. Niedostadek, Oliver	83			F3 FDP	127
										D4 Dinter, Dennis	52			F4 AfD	56
										D5 Wessels, Jessica	128			F5 GRÜNE	166
										D6 Jenkel, Reiner	42			F6 DIE LINKE	39
										D7 Göbel, Joachim	20			F7 Die PARTEI	12
										-				F8 Tierschutzpartei	7
										-				F9 PIRATEN	6
										-				F10 FREIE WÄHLER	9
										-				F11 NPD	0
										D12 Gerhardt, Ludger	8			F12 ÖDP	1
										-				F13 V-Partei³	0
										-				F14 Gesundheitsforschung	0
										-				F15 MLPD	0

Statische Gemeindeganziffer (sechsstellig ohne Länderkennziffer) jeweils in der Zeile der Gemeindeganzsumme	Bezeichnung der mit der Zusammenstellung des endgültigen Wahlergebnisses betrauten Stelle und Gliederung des Wahlergebnisses	Wahlberechtigte				Wähler		Wahl in den Wahlkreisen				Wahl nach Landeslisten 2)			
		Laut Wählerverzeichnis		nach § 25 Absatz 2 Bundeswahlordnung	insgesamt (A1 + A2 + A3)	insgesamt	darunter mit Wahlschein	Erststimmen		Von den gültigen Erststimmen entfallen auf den Bewerber	Stimmen	Zweitstimmen		Von den gültigen Zweitstimmen entfallen auf die Landesliste	Stimmen
		ohne Sperrvermerk "W" (Wahlschein)	mit Sperrvermerk "W" (Wahlschein)					ungültig	gültig			ungültig	gültig		
		A1	A2	A3	A	B	B1	C	D	Dx	Dx	E	F	Fx	Fx
										-				F16 Die Humanisten	0
										-				F17 DKP	0
										-				F18 SGP	0
										D19 Hesse, Thomas	10			F19 dieBasis	6
										-				F20 Bündnis C	1
										-				F21 du.	1
										-				F22 LIEBE	0
										-				F23 LKR	0
										-				F24 PdF	0
										-				F25 LfK	2
										-				F26 Team Todenhöfer	4
										-				F27 Volt	4
										D28 Brehm, Marius	2			-	
	Briefwahlbezirk 8	0	0	0	0	564	564	6	558	D1 Rehbaum, Henning	119	2	562	F1 CDU	107
										D2 Daldrup, Bernhard	276			F2 SPD	258
										D3 Dr. Niedostadek, Oliver	34			F3 FDP	47
										D4 Dinter, Dennis	55			F4 AfD	52
										D5 Wessels, Jessica	37			F5 GRÜNE	43
										D6 Jenkel, Reiner	15			F6 DIE LINKE	14
										D7 Göbel, Joachim	12			F7 Die PARTEI	10
										-				F8 Tierschutzpartei	5
										-				F9 PIRATEN	8
										-				F10 FREIE WÄHLER	3

Statische Gemeindegennziffer (sechsstellig ohne Länderkennziffer) jeweils in der Zeile der Gemeindegsumme	Bezeichnung der mit der Zusammenstellung des endgültigen Wahlergebnisses betrauten Stelle und Gliederung des Wahlergebnisses	Wahlberechtigte				Wähler		Wahl in den Wahlkreisen				Wahl nach Landeslisten 2)			
		Laut Wählerverzeichnis		nach § 25 Absatz 2 Bundeswahlordnung	insgesamt (A1 + A2 + A3)	insgesamt	darunter mit Wahlschein	Erststimmen		Von den gültigen Erststimmen entfallen auf den Bewerber	Stimmen	Zweitstimmen		Von den gültigen Zweitstimmen entfallen auf die Landesliste	Stimmen
		ohne Sperrvermerk "W" (Wahlschein)	mit Sperrvermerk "W" (Wahlschein)					ungültig	gültig			ungültig	gültig		
		A1	A2	A3	A	B	B1	C	D	Dx	Dx	E	F	Fx	Fx
										-				F11 NPD	2
										D12 Gerhardt, Ludger	4			F12 ÖDP	0
										-				F13 V-Partei³	0
										-				F14 Gesundheitsforschung	1
										-				F15 MLPD	0
										-				F16 Die Humanisten	0
										-				F17 DKP	0
										-				F18 SGP	0
										D19 Hesse, Thomas	3			F19 dieBasis	3
										-				F20 Bündnis C	2
										-				F21 du.	0
										-				F22 LIEBE	0
										-				F23 LKR	0
										-				F24 PdF	0
										-				F25 LfK	1
										-				F26 Team Todenhöfer	6
										-				F27 Volt	0
										D28 Brehm, Marius	3			-	
	Briefwahlbezirk 9	0	0	0	0	872	872	11	861	D1 Rehbaum, Henning	246	9	863	F1 CDU	214
										D2 Daldrup, Bernhard	349			F2 SPD	343
										D3 Dr. Niedostadek, Oliver	66			F3 FDP	86
										D4 Dinter, Dennis	53			F4 AfD	59
										D5 Wessels, Jessica	70			F5 GRÜNE	88

Statische Gemeindegrenznummer (sechsstellig ohne Länderkennziffer) jeweils in der Zeile der Gemeindegrenznummer	Bezeichnung der mit der Zusammenstellung des endgültigen Wahlergebnisses betrauten Stelle und Gliederung des Wahlergebnisses	Wahlberechtigte				Wähler		Wahl in den Wahlkreisen				Wahl nach Landeslisten 2)			
		Laut Wählerverzeichnis		nach § 25 Absatz 2 Bundeswahlordnung	insgesamt (A1 + A2 + A3)	insgesamt	darunter mit Wahrschein	Erststimmen		Von den gültigen Erststimmen entfallen auf den Bewerber	Stimmen	Zweitstimmen		Von den gültigen Zweitstimmen entfallen auf die Landesliste	Stimmen
		ohne Sperrvermerk "W" (Wahrschein)	mit Sperrvermerk "W" (Wahrschein)					ungültig	gültig			ungültig	gültig		
		A1	A2	A3	A	B	B1	C	D	Dx	Dx	E	F	Fx	Fx
										D6 Jenkel, Reiner	40			F6 DIE LINKE	25
										D7 Göbel, Joachim	19			F7 Die PARTEI	7
										-				F8 Tierschutzpartei	7
										-				F9 PIRATEN	2
										-				F10 FREIE WÄHLER	5
										-				F11 NPD	1
										D12 Gerhardt, Ludger	10			F12 ÖDP	1
										-				F13 V-Partei³	1
										-				F14 Gesundheitsforschung	4
										-				F15 MLPD	0
										-				F16 Die Humanisten	0
										-				F17 DKP	0
										-				F18 SGP	0
										D19 Hesse, Thomas	6			F19 dieBasis	7
										-				F20 Bündnis C	1
										-				F21 du.	1
										-				F22 LIEBE	5
										-				F23 LKR	0
										-				F24 PdF	0
										-				F25 LfK	2
										-				F26 Team Todenhöfer	3
										-				F27 Volt	1



Statische Gemeindeganziffer (sechsstellig ohne Länderkennziffer) jeweils in der Zeile der Gemeindeganzsumme	Bezeichnung der mit der Zusammenstellung des endgültigen Wahlergebnisses betrauten Stelle und Gliederung des Wahlergebnisses	Wahlberechtigte				Wähler		Wahl in den Wahlkreisen				Wahl nach Landeslisten 2)			
		Laut Wählerverzeichnis		nach § 25 Absatz 2 Bundeswahlordnung	insgesamt (A1 + A2 + A3)	insgesamt	darunter mit Wahrschein	Erststimmen		Von den gültigen Erststimmen entfallen auf den Bewerber	Stimmen	Zweitstimmen		Von den gültigen Zweitstimmen entfallen auf die Landesliste	Stimmen
		ohne Sperrvermerk "W" (Wahrschein)	mit Sperrvermerk "W" (Wahrschein)					ungültig	gültig			ungültig	gültig		
		A1	A2	A3	A	B	B1	C	D	Dx	Dx	E	F	Fx	Fx
										D28 Brehm, Marius	2			-	
	Briefwahlbezirk 10	0	0	0	0	670	670	8	662	D1 Rehbaum, Henning	164	7	663	F1 CDU	170
										D2 Daldrup, Bernhard	290			F2 SPD	276
										D3 Dr. Niedostadek, Oliver	30			F3 FDP	36
										D4 Dinter, Dennis	57			F4 AfD	61
										D5 Wessels, Jessica	64			F5 GRÜNE	62
										D6 Jenkel, Reiner	28			F6 DIE LINKE	20
										D7 Göbel, Joachim	17			F7 Die PARTEI	6
										-				F8 Tierschutzpartei	7
										-				F9 PIRATEN	0
										-				F10 FREIE WÄHLER	0
										-				F11 NPD	0
										D12 Gerhardt, Ludger	0			F12 ÖDP	0
										-				F13 V-Partei³	1
										-				F14 Gesundheitsforschung	1
										-				F15 MLPD	0
										-				F16 Die Humanisten	0
										-				F17 DKP	0
										-				F18 SGP	0
										D19 Hesse, Thomas	9			F19 dieBasis	5
										-				F20 Bündnis C	0
										-				F21 du.	0
										-				F22 LIEBE	1

Statische Gemeindegrenznummer (sechsstellig ohne Länderkennziffer) jeweils in der Zeile der Gemeindegrenznummer	Bezeichnung der mit der Zusammenstellung des endgültigen Wahlergebnisses betrauten Stelle und Gliederung des Wahlergebnisses	Wahlberechtigte				Wähler		Wahl in den Wahlkreisen				Wahl nach Landeslisten 2)			
		Laut Wählerverzeichnis		nach § 25 Absatz 2 Bundeswahlordnung	insgesamt (A1 + A2 + A3)	insgesamt	darunter mit Wahlschein	Erststimmen		Von den gültigen Erststimmen entfallen auf den Bewerber	Stimmen	Zweitstimmen		Von den gültigen Zweitstimmen entfallen auf die Landesliste	Stimmen
		ohne Sperrvermerk "W" (Wahlschein)	mit Sperrvermerk "W" (Wahlschein)					ungültig	gültig			ungültig	gültig		
		A1	A2	A3	A	B	B1	C	D	Dx	Dx	E	F	Fx	Fx
										-				F23 LKR	0
										-				F24 PdF	0
										-				F25 LfK	0
										-				F26 Team Todenhöfer	14
										-				F27 Volt	3
										D28 Brehm, Marius	3			-	
	Briefwahlbezirk 11	0	0	0	0	1.166	1.166	1	1.165	D1 Rehbaum, Henning	494	2	1.164	F1 CDU	424
										D2 Daldrup, Bernhard	366			F2 SPD	364
										D3 Dr. Niedostadek, Oliver	76			F3 FDP	119
										D4 Dinter, Dennis	56			F4 AfD	59
										D5 Wessels, Jessica	113			F5 GRÜNE	129
										D6 Jenkel, Reiner	29			F6 DIE LINKE	26
										D7 Göbel, Joachim	13			F7 Die PARTEI	6
										-				F8 Tierschutzpartei	13
										-				F9 PIRATEN	1
										-				F10 FREIE WÄHLER	8
										-				F11 NPD	2
										D12 Gerhardt, Ludger	1			F12 ÖDP	0
										-				F13 V-Partei³	0
										-				F14 Gesundheitsforschung	0
										-				F15 MLPD	0
										-				F16 Die Humanisten	0

Statische Gemeindeganziffer (sechsstellig ohne Länderkennziffer) jeweils in der Zeile der Gemeindeganzsumme	Bezeichnung der mit der Zusammenstellung des endgültigen Wahlergebnisses betrauten Stelle und Gliederung des Wahlergebnisses	Wahlberechtigte				Wähler		Wahl in den Wahlkreisen				Wahl nach Landeslisten 2)			
		Laut Wählerverzeichnis		nach § 25 Absatz 2 Bundeswahlordnung	insgesamt (A1 + A2 + A3)	insgesamt	darunter mit Wahrschein	Erststimmen		Von den gültigen Erststimmen entfallen auf den Bewerber	Stimmen	Zweitstimmen		Von den gültigen Zweitstimmen entfallen auf die Landesliste	Stimmen
		ohne Sperrvermerk "W" (Wahrschein)	mit Sperrvermerk "W" (Wahrschein)					ungültig	gültig			ungültig	gültig		
		A1	A2	A3	A	B	B1	C	D	Dx	Dx	E	F	Fx	Fx
										-				F17 DKP	0
										-				F18 SGP	0
										D19 Hesse, Thomas	13			F19 dieBasis	12
										-				F20 Bündnis C	0
										-				F21 du.	0
										-				F22 LIEBE	1
										-				F23 LKR	0
										-				F24 PdF	0
										-				F25 LfK	0
										-				F26 Team Todenhöfer	0
										-				F27 Volt	0
										D28 Brehm, Marius	4			-	
	Stadt Ahlen, Zwischensumme Briefwahlergebnis	0	0	0	0	12.000	12.000	65	11.935	D1 Rehbaum, Henning	4.325	51	11.949	F1 CDU	3.772
										D2 Daldrup, Bernhard	4.358			F2 SPD	4.071
										D3 Dr. Niedostadek, Oliver	770			F3 FDP	1.225
										D4 Dinter, Dennis	624			F4 AfD	670
										D5 Wessels, Jessica	1.138			F5 GRÜNE	1.361
										D6 Jenkel, Reiner	350			F6 DIE LINKE	310
										D7 Göbel, Joachim	162			F7 Die PARTEI	87
										-				F8 Tierschutzpartei	107
										-				F9 PIRATEN	34
										-				F10 FREIE WÄHLER	73
										-				F11 NPD	10

Statische Gemeindegennziffer (sechsstellig ohne Länderkennziffer) jeweils in der Zeile der Gemeindegsumme	Bezeichnung der mit der Zusammenstellung des endgültigen Wahlergebnisses betrauten Stelle und Gliederung des Wahlergebnisses	Wahlberechtigte				Wähler		Wahl in den Wahlkreisen				Wahl nach Landeslisten 2)			
		Laut Wählerverzeichnis		nach § 25 Absatz 2 Bundeswahlordnung	insgesamt (A1 + A2 + A3)	insgesamt	darunter mit Wahlschein	Erststimmen		Von den gültigen Erststimmen entfallen auf den Bewerber	Stimmen	Zweitstimmen		Von den gültigen Zweitstimmen entfallen auf die Landesliste	Stimmen
		ohne Sperrvermerk "W" (Wahlschein)	mit Sperrvermerk "W" (Wahlschein)					ungültig	gültig			ungültig	gültig		
		A1	A2	A3	A	B	B1	C	D	Dx	Dx	E	F	Fx	Fx
										D12 Gerhardt, Ludger	66			F12 ÖDP	12
										-				F13 V-Partei³	6
										-				F14 Gesundheitsforschung	17
										-				F15 MLPD	0
										-				F16 Die Humanisten	3
										-				F17 DKP	3
										-				F18 SGP	0
										D19 Hesse, Thomas	108			F19 dieBasis	84
										-				F20 Bündnis C	6
										-				F21 du.	5
										-				F22 LIEBE	12
										-				F23 LKR	3
										-				F24 PdF	1
										-				F25 LfK	16
										-				F26 Team Todenhöfer	43
										-				F27 Volt	18
										D28 Brehm, Marius	34			-	
570004	Stadt Ahlen, Insgesamt	24.004	12.632	0	36.636	26.909	12.036	270	26.639	D1 Rehbaum, Henning	8.842	216	26.693	F1 CDU	7.696
										D2 Daldrup, Bernhard	9.766			F2 SPD	9.006
										D3 Dr. Niedostadek, Oliver	1.833			F3 FDP	2.721
										D4 Dinter, Dennis	2.211			F4 AfD	2.269
										D5 Wessels, Jessica	2.293			F5 GRÜNE	2.716
										D6 Jenkel, Reiner	844			F6 DIE LINKE	796

Statische Gemeindegennziffer (sechsstellig ohne Länderkennziffer) jeweils in der Zeile der Gemeindegsumme	Bezeichnung der mit der Zusammenstellung des endgültigen Wahlergebnisses betrauten Stelle und Gliederung des Wahlergebnisses	Wahlberechtigte				Wähler		Wahl in den Wahlkreisen				Wahl nach Landeslisten 2)			
		Laut Wählerverzeichnis		nach § 25 Absatz 2 Bundeswahlordnung	insgesamt (A1 + A2 + A3)	insgesamt	darunter mit Wahlschein	Erststimmen		Von den gültigen Erststimmen entfallen auf den Bewerber	Stimmen	Zweitstimmen		Von den gültigen Zweitstimmen entfallen auf die Landesliste	Stimmen
		ohne Sperrvermerk "W" (Wahlschein)	mit Sperrvermerk "W" (Wahlschein)					ungültig	gültig			ungültig	gültig		
										D7 Göbel, Joachim	380			F7 Die PARTEI	210
										-				F8 Tierschutzpartei	294
										-				F9 PIRATEN	98
										-				F10 FREIE WÄHLER	149
										-				F11 NPD	28
										D12 Gerhardt, Ludger	142			F12 ÖDP	38
										-				F13 V-Partei³	10
										-				F14 Gesundheitsforschung	35
										-				F15 MLPD	4
										-				F16 Die Humanisten	12
										-				F17 DKP	8
										-				F18 SGP	2
										D19 Hesse, Thomas	272			F19 dieBasis	224
										-				F20 Bündnis C	12
										-				F21 du.	12
										-				F22 LIEBE	34
										-				F23 LKR	4
										-				F24 PdF	3
										-				F25 LfK	32
										-				F26 Team Todenhöfer	242
										-				F27 Volt	38
										D28 Brehm, Marius	56			-	

Statische Gemeindegennziffer (sechsstellig ohne Länderkennziffer) jeweils in der Zeile der Gemeindegsumme	Bezeichnung der mit der Zusammenstellung des endgültigen Wahlergebnisses betrauten Stelle und Gliederung des Wahlergebnisses	Wahlberechtigte				Wähler		Wahl in den Wahlkreisen				Wahl nach Landeslisten 2)			
		Laut Wählerverzeichnis		nach § 25 Absatz 2 Bundeswahlordnung	insgesamt (A1 + A2 + A3)	insgesamt	darunter mit Wahlschein	Erststimmen		Von den gültigen Erststimmen entfallen auf den Bewerber	Stimmen	Zweitstimmen		Von den gültigen Zweitstimmen entfallen auf die Landesliste	Stimmen
		ohne Sperrvermerk "W" (Wahlschein)	mit Sperrvermerk "W" (Wahlschein)					ungültig	gültig			ungültig	gültig		
		A1	A2	A3	A	B	B1	C	D	Dx	Dx	E	F	Fx	Fx
570008	Stadt Beckum														
	Wahlbezirke														
	Beckum - Innenstadt (001)	895	413	0	1.308	482	0	6	476	D1 Rehbaum, Henning	134	6	476	F1 CDU	121
										D2 Daldrup, Bernhard	160			F2 SPD	145
										D3 Dr. Niedostadek, Oliver	31			F3 FDP	37
										D4 Dinter, Dennis	58			F4 AfD	53
										D5 Wessels, Jessica	54			F5 GRÜNE	58
										D6 Jenkel, Reiner	17			F6 DIE LINKE	21
										D7 Göbel, Joachim	10			F7 Die PARTEI	5
										-				F8 Tierschutzpartei	8
										-				F9 PIRATEN	5
										-				F10 FREIE WÄHLER	3
										-				F11 NPD	1
										D12 Gerhardt, Ludger	2			F12 ÖDP	0
										-				F13 V-Partei³	2
										-				F14 Gesundheitsforschung	0
										-				F15 MLPD	0
										-				F16 Die Humanisten	0
										-				F17 DKP	0
										-				F18 SGP	0
										D19 Hesse, Thomas	8			F19 dieBasis	9
										-				F20 Bündnis C	0
										-				F21 du.	0

Statische Gemeindegrenznummer (sechsstellig ohne Länderkennziffer) jeweils in der Zeile der Gemeindegrenznummer	Bezeichnung der mit der Zusammenstellung des endgültigen Wahlergebnisses betrauten Stelle und Gliederung des Wahlergebnisses	Wahlberechtigte				Wähler		Wahl in den Wahlkreisen				Wahl nach Landeslisten 2)			
		Laut Wählerverzeichnis		nach § 25 Absatz 2 Bundeswahlordnung	insgesamt (A1 + A2 + A3)	insgesamt	darunter mit Wahlschein	Erststimmen		Von den gültigen Erststimmen entfallen auf den Bewerber	Stimmen	Zweitstimmen		Von den gültigen Zweitstimmen entfallen auf die Landesliste	Stimmen
		ohne Sperrvermerk "W" (Wahlschein)	mit Sperrvermerk "W" (Wahlschein)					ungültig	gültig			ungültig	gültig		
		A1	A2	A3	A	B	B1	C	D	Dx	Dx	E	F	Fx	Fx
										-				F22 LIEBE	0
										-				F23 LKR	1
										-				F24 PdF	0
										-				F25 LfK	0
										-				F26 Team Todenhöfer	5
										-				F27 Volt	2
										D28 Brehm, Marius	2			-	
	Beckum - Nord (002)	864	389	0	1.253	496	4	3	493	D1 Rehbaum, Henning	121	3	493	F1 CDU	111
										D2 Daldrup, Bernhard	188			F2 SPD	153
										D3 Dr. Niedostadek, Oliver	46			F3 FDP	60
										D4 Dinter, Dennis	58			F4 AfD	57
										D5 Wessels, Jessica	50			F5 GRÜNE	62
										D6 Jenkel, Reiner	18			F6 DIE LINKE	17
										D7 Göbel, Joachim	8			F7 Die PARTEI	6
										-				F8 Tierschutzpartei	6
										-				F9 PIRATEN	3
										-				F10 FREIE WÄHLER	5
										-				F11 NPD	0
										D12 Gerhardt, Ludger	1			F12 ÖDP	0
										-				F13 V-Partei³	0
										-				F14 Gesundheitsforschung	1
										-				F15 MLPD	0

Statische Gemeindeganziffer (sechsstellig ohne Länderkennziffer) jeweils in der Zeile der Gemeindeganzsumme	Bezeichnung der mit der Zusammenstellung des endgültigen Wahlergebnisses betrauten Stelle und Gliederung des Wahlergebnisses	Wahlberechtigte				Wähler		Wahl in den Wahlkreisen				Wahl nach Landeslisten 2)			
		Laut Wählerverzeichnis		nach § 25 Absatz 2 Bundeswahlordnung	insgesamt (A1 + A2 + A3)	insgesamt	darunter mit Wahlschein	Erststimmen		Von den gültigen Erststimmen entfallen auf den Bewerber	Stimmen	Zweitstimmen		Von den gültigen Zweitstimmen entfallen auf die Landesliste	Stimmen
		ohne Sperrvermerk "W" (Wahlschein)	mit Sperrvermerk "W" (Wahlschein)					ungültig	gültig			ungültig	gültig		
		A1	A2	A3	A	B	B1	C	D	Dx	Dx	E	F	Fx	Fx
										-				F16 Die Humanisten	0
										-				F17 DKP	0
										-				F18 SGP	0
										D19 Hesse, Thomas	3			F19 dieBasis	4
										-				F20 Bündnis C	0
										-				F21 du.	0
										-				F22 LIEBE	1
										-				F23 LKR	0
										-				F24 PdF	1
										-				F25 LfK	0
										-				F26 Team Todenhöfer	5
										-				F27 Volt	1
										D28 Brehm, Marius	0			-	
	Beckum - Nordost-innen (003)	876	385	0	1.261	543	2	11	532	D1 Rehbaum, Henning	143	9	534	F1 CDU	125
										D2 Daldrup, Bernhard	234			F2 SPD	209
										D3 Dr. Niedostadek, Oliver	33			F3 FDP	55
										D4 Dinter, Dennis	46			F4 AfD	46
										D5 Wessels, Jessica	42			F5 GRÜNE	53
										D6 Jenkel, Reiner	16			F6 DIE LINKE	17
										D7 Göbel, Joachim	6			F7 Die PARTEI	4
										-				F8 Tierschutzpartei	3
										-				F9 PIRATEN	2



Statische Gemeindegennziffer (sechsstellig ohne Länderkennziffer) jeweils in der Zeile der Gemeindegsumme	Bezeichnung der mit der Zusammenstellung des endgültigen Wahlergebnisses betrauten Stelle und Gliederung des Wahlergebnisses	Wahlberechtigte				Wähler		Wahl in den Wahlkreisen				Wahl nach Landeslisten 2)			
		Laut Wählerverzeichnis		nach § 25 Absatz 2 Bundeswahlordnung	insgesamt (A1 + A2 + A3)	insgesamt	darunter mit Wahlschein	Erststimmen		Von den gültigen Erststimmen entfallen auf den Bewerber	Stimmen	Zweitstimmen		Von den gültigen Zweitstimmen entfallen auf die Landesliste	Stimmen
		ohne Sperrvermerk "W" (Wahlschein)	mit Sperrvermerk "W" (Wahlschein)					ungültig	gültig			ungültig	gültig		
		A1	A2	A3	A	B	B1	C	D	Dx	Dx	E	F	Fx	Fx
										-				F10 FREIE WÄHLER	2
										-				F11 NPD	0
										D12 Gerhardt, Ludger	2			F12 ÖDP	0
										-				F13 V-Partei³	0
										-				F14 Gesundheitsforschung	1
										-				F15 MLPD	0
										-				F16 Die Humanisten	1
										-				F17 DKP	0
										-				F18 SGP	0
										D19 Hesse, Thomas	9			F19 dieBasis	11
										-				F20 Bündnis C	0
										-				F21 du.	0
										-				F22 LIEBE	0
										-				F23 LKR	0
										-				F24 PdF	2
										-				F25 LfK	0
										-				F26 Team Todenhöfer	3
										-				F27 Volt	0
										D28 Brehm, Marius	1			-	
	Beckum - Nordost-außen (004)	927	453	0	1.380	656	0	6	650	D1 Rehbaum, Henning	191	7	649	F1 CDU	168
										D2 Daldrup, Bernhard	258			F2 SPD	244
										D3 Dr. Niedostadek, Oliver	43			F3 FDP	58

Statische Gemeindeganziffer (sechsstellig ohne Länderkennziffer) jeweils in der Zeile der Gemeindeganzsumme	Bezeichnung der mit der Zusammenstellung des endgültigen Wahlergebnisses betrauten Stelle und Gliederung des Wahlergebnisses	Wahlberechtigte				Wähler		Wahl in den Wahlkreisen				Wahl nach Landeslisten 2)			
		Laut Wählerverzeichnis		nach § 25 Absatz 2 Bundeswahlordnung	insgesamt (A1 + A2 + A3)	insgesamt	darunter mit Wahrschein	Erststimmen		Von den gültigen Erststimmen entfallen auf den Bewerber	Stimmen	Zweitstimmen		Von den gültigen Zweitstimmen entfallen auf die Landesliste	Stimmen
		ohne Sperrvermerk "W" (Wahrschein)	mit Sperrvermerk "W" (Wahrschein)					ungültig	gültig			ungültig	gültig		
		A1	A2	A3	A	B	B1	C	D	Dx	Dx	E	F	Fx	Fx
										D4 Dinter, Dennis	73			F4 AfD	66
										D5 Wessels, Jessica	59			F5 GRÜNE	73
										D6 Jenkel, Reiner	9			F6 DIE LINKE	6
										D7 Göbel, Joachim	11			F7 Die PARTEI	10
										-				F8 Tierschutzpartei	4
										-				F9 PIRATEN	2
										-				F10 FREIE WÄHLER	5
										-				F11 NPD	0
										D12 Gerhardt, Ludger	2			F12 ÖDP	1
										-				F13 V-Partei³	0
										-				F14 Gesundheitsforschung	0
										-				F15 MLPD	0
										-				F16 Die Humanisten	1
										-				F17 DKP	0
										-				F18 SGP	0
										D19 Hesse, Thomas	4			F19 dieBasis	2
										-				F20 Bündnis C	0
										-				F21 du.	0
										-				F22 LIEBE	0
										-				F23 LKR	0
										-				F24 PdF	0
										-				F25 LfK	0

Statische Gemeindeganziffer (sechsstellig ohne Länderkennziffer) jeweils in der Zeile der Gemeindeganzsumme	Bezeichnung der mit der Zusammenstellung des endgültigen Wahlergebnisses betrauten Stelle und Gliederung des Wahlergebnisses	Wahlberechtigte				Wähler		Wahl in den Wahlkreisen				Wahl nach Landeslisten 2)			
		Laut Wählerverzeichnis		nach § 25 Absatz 2 Bundeswahlordnung	insgesamt (A1 + A2 + A3)	insgesamt	darunter mit Wahrschein	Erststimmen		Von den gültigen Erststimmen entfallen auf den Bewerber	Stimmen	Zweitstimmen		Von den gültigen Zweitstimmen entfallen auf die Landesliste	Stimmen
		ohne Sperrvermerk "W" (Wahrschein)	mit Sperrvermerk "W" (Wahrschein)					ungültig	gültig			ungültig	gültig		
		A1	A2	A3	A	B	B1	C	D	Dx	Dx	E	F	Fx	Fx
										-				F26 Team Todenhöfer	9
										-				F27 Volt	0
										D28 Brehm, Marius	0			-	
	Beckum - Ost (005)	936	514	0	1.450	552	1	10	542	D1 Rehbaum, Henning	181	8	544	F1 CDU	155
										D2 Daldrup, Bernhard	186			F2 SPD	174
										D3 Dr. Niedostadek, Oliver	39			F3 FDP	56
										D4 Dinter, Dennis	48			F4 AfD	37
										D5 Wessels, Jessica	56			F5 GRÜNE	65
										D6 Jenkel, Reiner	13			F6 DIE LINKE	18
										D7 Göbel, Joachim	10			F7 Die PARTEI	5
										-				F8 Tierschutzpartei	9
										-				F9 PIRATEN	2
										-				F10 FREIE WÄHLER	2
										-				F11 NPD	2
										D12 Gerhardt, Ludger	0			F12 ÖDP	0
										-				F13 V-Partei³	1
										-				F14 Gesundheitsforschung	0
										-				F15 MLPD	0
										-				F16 Die Humanisten	0
										-				F17 DKP	0
										-				F18 SGP	0
										D19 Hesse, Thomas	8			F19 dieBasis	6

Statische Gemeindeganziffer (sechsstellig ohne Länderkennziffer) jeweils in der Zeile der Gemeindeganzsumme	Bezeichnung der mit der Zusammenstellung des endgültigen Wahlergebnisses betrauten Stelle und Gliederung des Wahlergebnisses	Wahlberechtigte				Wähler		Wahl in den Wahlkreisen				Wahl nach Landeslisten 2)			
		Laut Wählerverzeichnis		nach § 25 Absatz 2 Bundeswahlordnung	insgesamt (A1 + A2 + A3)	insgesamt	darunter mit Wahrschein	Erststimmen		Von den gültigen Erststimmen entfallen auf den Bewerber	Stimmen	Zweitstimmen		Von den gültigen Zweitstimmen entfallen auf die Landesliste	Stimmen
		ohne Sperrvermerk "W" (Wahrschein)	mit Sperrvermerk "W" (Wahrschein)					ungültig	gültig			ungültig	gültig		
		A1	A2	A3	A	B	B1	C	D	Dx	Dx	E	F	Fx	Fx
										-				F20 Bündnis C	1
										-				F21 du.	0
										-				F22 LIEBE	2
										-				F23 LKR	0
										-				F24 PdF	0
										-				F25 LfK	0
										-				F26 Team Todenhöfer	8
										-				F27 Volt	1
										D28 Brehm, Marius	1			-	
	Beckum - Südost (006)	935	670	0	1.605	641	3	6	635	D1 Rehbaum, Henning	206	4	637	F1 CDU	190
										D2 Daldrup, Bernhard	243			F2 SPD	230
										D3 Dr. Niedostadek, Oliver	53			F3 FDP	63
										D4 Dinter, Dennis	22			F4 AfD	25
										D5 Wessels, Jessica	78			F5 GRÜNE	87
										D6 Jenkel, Reiner	17			F6 DIE LINKE	16
										D7 Göbel, Joachim	12			F7 Die PARTEI	10
										-				F8 Tierschutzpartei	5
										-				F9 PIRATEN	4
										-				F10 FREIE WÄHLER	1
										-				F11 NPD	1
										D12 Gerhardt, Ludger	0			F12 ÖDP	0
										-				F13 V-Partei³	0
										-				F14 Gesundheitsforschung	0

Statische Gemeindegennziffer (sechsstellig ohne Länderkennziffer) jeweils in der Zeile der Gemeindegsumme	Bezeichnung der mit der Zusammenstellung des endgültigen Wahlergebnisses betrauten Stelle und Gliederung des Wahlergebnisses	Wahlberechtigte				Wähler		Wahl in den Wahlkreisen				Wahl nach Landeslisten 2)			
		Laut Wählerverzeichnis		nach § 25 Absatz 2 Bundeswahlordnung	insgesamt (A1 + A2 + A3)	insgesamt	darunter mit Wahlschein	Erststimmen		Von den gültigen Erststimmen entfallen auf den Bewerber	Stimmen	Zweitstimmen		Von den gültigen Zweitstimmen entfallen auf die Landesliste	Stimmen
		ohne Sperrvermerk "W" (Wahlschein)	mit Sperrvermerk "W" (Wahlschein)					ungültig	gültig			ungültig	gültig		
		A1	A2	A3	A	B	B1	C	D	Dx	Dx	E	F	Fx	Fx
										-				F15 MLPD	0
										-				F16 Die Humanisten	0
										-				F17 DKP	0
										-				F18 SGP	0
										D19 Hesse, Thomas	4			F19 dieBasis	4
										-				F20 Bündnis C	0
										-				F21 du.	0
										-				F22 LIEBE	0
										-				F23 LKR	0
										-				F24 PdF	0
										-				F25 LfK	0
										-				F26 Team Todenhöfer	1
										-				F27 Volt	0
										D28 Brehm, Marius	0			-	
	Beckum - Südost-außen (007)	891	712	0	1.603	630	0	6	624	D1 Rehbaum, Henning	229	5	625	F1 CDU	180
										D2 Daldrup, Bernhard	184			F2 SPD	165
										D3 Dr. Niedostadek, Oliver	62			F3 FDP	95
										D4 Dinter, Dennis	46			F4 AfD	52
										D5 Wessels, Jessica	81			F5 GRÜNE	103
										D6 Jenkel, Reiner	8			F6 DIE LINKE	7
										D7 Göbel, Joachim	6			F7 Die PARTEI	2
										-				F8 Tierschutzpartei	4
										-				F9 PIRATEN	4

Statische Gemeindegennziffer (sechsstellig ohne Länderkennziffer) jeweils in der Zeile der Gemeindegemeinschaft	Bezeichnung der mit der Zusammenstellung des endgültigen Wahlergebnisses betrauten Stelle und Gliederung des Wahlergebnisses	Wahlberechtigte				Wähler		Wahl in den Wahlkreisen				Wahl nach Landeslisten 2)			
		Laut Wählerverzeichnis		nach § 25 Absatz 2 Bundeswahlordnung	insgesamt (A1 + A2 + A3)	insgesamt	darunter mit Wahrschein	Erststimmen		Von den gültigen Erststimmen entfallen auf den Bewerber	Stimmen	Zweitstimmen		Von den gültigen Zweitstimmen entfallen auf die Landesliste	Stimmen
		ohne Sperrvermerk "W" (Wahrschein)	mit Sperrvermerk "W" (Wahrschein)					ungültig	gültig			ungültig	gültig		
		A1	A2	A3	A	B	B1	C	D	Dx	Dx	E	F	Fx	Fx
										-				F10 FREIE WÄHLER	3
										-				F11 NPD	0
										D12 Gerhardt, Ludger	0			F12 ÖDP	0
										-				F13 V-Partei³	0
										-				F14 Gesundheitsforschung	0
										-				F15 MLPD	0
										-				F16 Die Humanisten	0
										-				F17 DKP	0
										-				F18 SGP	0
										D19 Hesse, Thomas	8			F19 dieBasis	9
										-				F20 Bündnis C	0
										-				F21 du.	0
										-				F22 LIEBE	1
										-				F23 LKR	0
										-				F24 PdF	0
										-				F25 LfK	0
										-				F26 Team Todenhöfer	0
										-				F27 Volt	0
										D28 Brehm, Marius	0			-	
	Beckum - Südost-innen (008)	937	670	0	1.607	665	5	5	660	D1 Rehbaum, Henning	244	1	664	F1 CDU	207
										D2 Daldrup, Bernhard	213			F2 SPD	185
										D3 Dr. Niedostadek, Oliver	54			F3 FDP	79

Statische Gemeindeganziffer (sechsstellig ohne Länderkennziffer) jeweils in der Zeile der Gemeindeganzsumme	Bezeichnung der mit der Zusammenstellung des endgültigen Wahlergebnisses betrauten Stelle und Gliederung des Wahlergebnisses	Wahlberechtigte				Wähler		Wahl in den Wahlkreisen				Wahl nach Landeslisten 2)			
		Laut Wählerverzeichnis		nach § 25 Absatz 2 Bundeswahlordnung	insgesamt (A1 + A2 + A3)	insgesamt	darunter mit Wahrschein	Erststimmen		Von den gültigen Erststimmen entfallen auf den Bewerber	Stimmen	Zweitstimmen		Von den gültigen Zweitstimmen entfallen auf die Landesliste	Stimmen
		ohne Sperrvermerk "W" (Wahrschein)	mit Sperrvermerk "W" (Wahrschein)					ungültig	gültig			ungültig	gültig		
		A1	A2	A3	A	B	B1	C	D	Dx	Dx	E	F	Fx	Fx
										D4 Dinter, Dennis	36			F4 AfD	42
										D5 Wessels, Jessica	76			F5 GRÜNE	99
										D6 Jenkel, Reiner	12			F6 DIE LINKE	14
										D7 Göbel, Joachim	10			F7 Die PARTEI	3
										-				F8 Tierschutzpartei	13
										-				F9 PIRATEN	2
										-				F10 FREIE WÄHLER	4
										-				F11 NPD	1
										D12 Gerhardt, Ludger	4			F12 ÖDP	2
										-				F13 V-Partei³	1
										-				F14 Gesundheitsforschung	0
										-				F15 MLPD	0
										-				F16 Die Humanisten	1
										-				F17 DKP	0
										-				F18 SGP	0
										D19 Hesse, Thomas	11			F19 dieBasis	7
										-				F20 Bündnis C	0
										-				F21 du.	0
										-				F22 LIEBE	2
										-				F23 LKR	0
										-				F24 PdF	0
										-				F25 LfK	0

Statische Gemeindeganziffer (sechsstellig ohne Länderkennziffer) jeweils in der Zeile der Gemeindeganzsumme	Bezeichnung der mit der Zusammenstellung des endgültigen Wahlergebnisses betrauten Stelle und Gliederung des Wahlergebnisses	Wahlberechtigte				Wähler		Wahl in den Wahlkreisen				Wahl nach Landeslisten 2)			
		Laut Wählerverzeichnis		nach § 25 Absatz 2 Bundeswahlordnung	insgesamt (A1 + A2 + A3)	insgesamt	darunter mit Wahlschein	Erststimmen		Von den gültigen Erststimmen entfallen auf den Bewerber	Stimmen	Zweitstimmen		Von den gültigen Zweitstimmen entfallen auf die Landesliste	Stimmen
		ohne Sperrvermerk "W" (Wahlschein)	mit Sperrvermerk "W" (Wahlschein)					ungültig	gültig			ungültig	gültig		
		A1	A2	A3	A	B	B1	C	D	Dx	Dx	E	F	Fx	Fx
										-				F26 Team Todenhöfer	2
										-				F27 Volt	0
										D28 Brehm, Marius	0			-	
	Beckum - südwestlich (009)	1.087	568	0	1.655	749	0	14	735	D1 Rehbaum, Henning	237	14	735	F1 CDU	210
										D2 Daldrup, Bernhard	263			F2 SPD	238
										D3 Dr. Niedostadek, Oliver	58			F3 FDP	79
										D4 Dinter, Dennis	67			F4 AfD	66
										D5 Wessels, Jessica	77			F5 GRÜNE	92
										D6 Jenkel, Reiner	18			F6 DIE LINKE	19
										D7 Göbel, Joachim	8			F7 Die PARTEI	4
										-				F8 Tierschutzpartei	9
										-				F9 PIRATEN	0
										-				F10 FREIE WÄHLER	5
										-				F11 NPD	1
										D12 Gerhardt, Ludger	2			F12 ÖDP	0
										-				F13 V-Partei³	0
										-				F14 Gesundheitsforschung	0
										-				F15 MLPD	0
										-				F16 Die Humanisten	1
										-				F17 DKP	0
										-				F18 SGP	0
										D19 Hesse, Thomas	4			F19 dieBasis	4



Statische Gemeindegrenznummer (sechsstellig ohne Länderkennziffer) jeweils in der Zeile der Gemeindegrenznummer	Bezeichnung der mit der Zusammenstellung des endgültigen Wahlergebnisses betrauten Stelle und Gliederung des Wahlergebnisses	Wahlberechtigte				Wähler		Wahl in den Wahlkreisen				Wahl nach Landeslisten 2)			
		Laut Wählerverzeichnis		nach § 25 Absatz 2 Bundeswahlordnung	insgesamt (A1 + A2 + A3)	insgesamt	darunter mit Wahrschein	Erststimmen		Von den gültigen Erststimmen entfallen auf den Bewerber	Stimmen	Zweitstimmen		Von den gültigen Zweitstimmen entfallen auf die Landesliste	Stimmen
		ohne Sperrvermerk "W" (Wahrschein)	mit Sperrvermerk "W" (Wahrschein)					ungültig	gültig			ungültig	gültig		
		A1	A2	A3	A	B	B1	C	D	Dx	Dx	E	F	Fx	Fx
										-				F20 Bündnis C	0
										-				F21 du.	1
										-				F22 LIEBE	0
										-				F23 LKR	0
										-				F24 PdF	0
										-				F25 LfK	2
										-				F26 Team Todenhöfer	4
										-				F27 Volt	0
										D28 Brehm, Marius	1			-	
	Beckum - Südwest (010)	752	530	0	1.282	509	0	6	503	D1 Rehbaum, Henning	177	4	505	F1 CDU	143
										D2 Daldrup, Bernhard	134			F2 SPD	133
										D3 Dr. Niedostadek, Oliver	43			F3 FDP	61
										D4 Dinter, Dennis	62			F4 AfD	67
										D5 Wessels, Jessica	54			F5 GRÜNE	65
										D6 Jenkel, Reiner	15			F6 DIE LINKE	11
										D7 Göbel, Joachim	11			F7 Die PARTEI	2
										-				F8 Tierschutzpartei	8
										-				F9 PIRATEN	1
										-				F10 FREIE WÄHLER	3
										-				F11 NPD	0
										D12 Gerhardt, Ludger	0			F12 ÖDP	0
										-				F13 V-Partei³	2
										-				F14 Gesundheitsforschung	0

Statische Gemeindeganziffer (sechsstellig ohne Länderkennziffer) jeweils in der Zeile der Gemeindeganzsumme	Bezeichnung der mit der Zusammenstellung des endgültigen Wahlergebnisses betrauten Stelle und Gliederung des Wahlergebnisses	Wahlberechtigte				Wähler		Wahl in den Wahlkreisen				Wahl nach Landeslisten 2)			
		Laut Wählerverzeichnis		nach § 25 Absatz 2 Bundeswahlordnung	insgesamt (A1 + A2 + A3)	insgesamt	darunter mit Wahrschein	Erststimmen		Von den gültigen Erststimmen entfallen auf den Bewerber	Stimmen	Zweitstimmen		Von den gültigen Zweitstimmen entfallen auf die Landesliste	Stimmen
		ohne Sperrvermerk "W" (Wahrschein)	mit Sperrvermerk "W" (Wahrschein)					ungültig	gültig			ungültig	gültig		
		A1	A2	A3	A	B	B1	C	D	Dx	Dx	E	F	Fx	Fx
										-				F15 MLPD	0
										-				F16 Die Humanisten	0
										-				F17 DKP	0
										-				F18 SGP	0
										D19 Hesse, Thomas	5			F19 dieBasis	6
										-				F20 Bündnis C	0
										-				F21 du.	0
										-				F22 LIEBE	0
										-				F23 LKR	0
										-				F24 PdF	0
										-				F25 LfK	0
										-				F26 Team Todenhöfer	2
										-				F27 Volt	1
										D28 Brehm, Marius	2			-	
	Beckum - West (011)	1.001	441	0	1.442	642	2	13	629	D1 Rehbaum, Henning	184	13	629	F1 CDU	163
										D2 Daldrup, Bernhard	229			F2 SPD	211
										D3 Dr. Niedostadek, Oliver	39			F3 FDP	52
										D4 Dinter, Dennis	81			F4 AfD	83
										D5 Wessels, Jessica	59			F5 GRÜNE	62
										D6 Jenkel, Reiner	12			F6 DIE LINKE	14
										D7 Göbel, Joachim	16			F7 Die PARTEI	4
										-				F8 Tierschutzpartei	15
										-				F9 PIRATEN	2

Statische Gemeindegennziffer (sechsstellig ohne Länderkennziffer) jeweils in der Zeile der Gemeindegensumme	Bezeichnung der mit der Zusammenstellung des endgültigen Wahlergebnisses betrauten Stelle und Gliederung des Wahlergebnisses	Wahlberechtigte				Wähler		Wahl in den Wahlkreisen				Wahl nach Landeslisten 2)			
		Laut Wählerverzeichnis		nach § 25 Absatz 2 Bundeswahlordnung	insgesamt (A1 + A2 + A3)	insgesamt	darunter mit Wahlschein	Erststimmen		Von den gültigen Erststimmen entfallen auf den Bewerber	Stimmen	Zweitstimmen		Von den gültigen Zweitstimmen entfallen auf die Landesliste	Stimmen
		ohne Sperrvermerk "W" (Wahlschein)	mit Sperrvermerk "W" (Wahlschein)					ungültig	gültig			ungültig	gültig		
		A1	A2	A3	A	B	B1	C	D	Dx	Dx	E	F	Fx	Fx
										-				F10 FREIE WÄHLER	4
										-				F11 NPD	2
										D12 Gerhardt, Ludger	4			F12 ÖDP	1
										-				F13 V-Partei³	0
										-				F14 Gesundheitsforschung	1
										-				F15 MLPD	0
										-				F16 Die Humanisten	0
										-				F17 DKP	0
										-				F18 SGP	0
										D19 Hesse, Thomas	3			F19 dieBasis	5
										-				F20 Bündnis C	2
										-				F21 du.	0
										-				F22 LIEBE	3
										-				F23 LKR	0
										-				F24 PdF	1
										-				F25 LfK	0
										-				F26 Team Todenhöfer	4
										-				F27 Volt	0
										D28 Brehm, Marius	2			-	
	Beckum - Nordwest (012)	892	435	0	1.327	583	0	11	572	D1 Rehbaum, Henning	136	9	574	F1 CDU	121
										D2 Daldrup, Bernhard	206			F2 SPD	172
										D3 Dr. Niedostadek, Oliver	48			F3 FDP	63
										D4 Dinter, Dennis	73			F4 AfD	72

Statische Gemeindeganziffer (sechsstellig ohne Länderkennziffer) jeweils in der Zeile der Gemeindeganzsumme	Bezeichnung der mit der Zusammenstellung des endgültigen Wahlergebnisses betrauten Stelle und Gliederung des Wahlergebnisses	Wahlberechtigte				Wähler		Wahl in den Wahlkreisen				Wahl nach Landeslisten 2)			
		Laut Wählerverzeichnis		nach § 25 Absatz 2 Bundeswahlordnung	insgesamt (A1 + A2 + A3)	insgesamt	darunter mit Wahrschein	Erststimmen		Von den gültigen Erststimmen entfallen auf den Bewerber	Stimmen	Zweitstimmen		Von den gültigen Zweitstimmen entfallen auf die Landesliste	Stimmen
		ohne Sperrvermerk "W" (Wahrschein)	mit Sperrvermerk "W" (Wahrschein)					ungültig	gültig			ungültig	gültig		
		A1	A2	A3	A	B	B1	C	D	Dx	Dx	E	F	Fx	Fx
										D5 Wessels, Jessica	73			F5 GRÜNE	89
										D6 Jenkel, Reiner	18			F6 DIE LINKE	18
										D7 Göbel, Joachim	10			F7 Die PARTEI	7
										-				F8 Tierschutzpartei	10
										-				F9 PIRATEN	0
										-				F10 FREIE WÄHLER	1
										-				F11 NPD	2
										D12 Gerhardt, Ludger	0			F12 ÖDP	1
										-				F13 V-Partei³	0
										-				F14 Gesundheitsforschung	0
										-				F15 MLPD	0
										-				F16 Die Humanisten	0
										-				F17 DKP	0
										-				F18 SGP	0
										D19 Hesse, Thomas	7			F19 dieBasis	9
										-				F20 Bündnis C	2
										-				F21 du.	1
										-				F22 LIEBE	2
										-				F23 LKR	0
										-				F24 PdF	0
										-				F25 LfK	1
										-				F26 Team Todenhöfer	3

Statische Gemeindeganziffer (sechsstellig ohne Länderkennziffer) jeweils in der Zeile der Gemeindeganzsumme	Bezeichnung der mit der Zusammenstellung des endgültigen Wahlergebnisses betrauten Stelle und Gliederung des Wahlergebnisses	Wahlberechtigte				Wähler		Wahl in den Wahlkreisen				Wahl nach Landeslisten 2)			
		Laut Wählerverzeichnis		nach § 25 Absatz 2 Bundeswahlordnung	insgesamt (A1 + A2 + A3)	insgesamt	darunter mit Wahrschein	Erststimmen		Von den gültigen Erststimmen entfallen auf den Bewerber	Stimmen	Zweitstimmen		Von den gültigen Zweitstimmen entfallen auf die Landesliste	Stimmen
		ohne Sperrvermerk "W" (Wahrschein)	mit Sperrvermerk "W" (Wahrschein)					ungültig	gültig			ungültig	gültig		
		A1	A2	A3	A	B	B1	C	D	Dx	Dx	E	F	Fx	Fx
										-				F27 Volt	0
										D28 Brehm, Marius	1			-	
	Neubeckum - Nord (013)	903	553	0	1.456	553	2	6	547	D1 Rehbaum, Henning	158	6	547	F1 CDU	149
										D2 Daldrup, Bernhard	180			F2 SPD	149
										D3 Dr. Niedostadek, Oliver	31			F3 FDP	44
										D4 Dinter, Dennis	64			F4 AfD	60
										D5 Wessels, Jessica	58			F5 GRÜNE	75
										D6 Jenkel, Reiner	22			F6 DIE LINKE	20
										D7 Göbel, Joachim	14			F7 Die PARTEI	10
										-				F8 Tierschutzpartei	5
										-				F9 PIRATEN	4
										-				F10 FREIE WÄHLER	1
										-				F11 NPD	1
										D12 Gerhardt, Ludger	2			F12 ÖDP	1
										-				F13 V-Partei³	0
										-				F14 Gesundheitsforschung	1
										-				F15 MLPD	0
										-				F16 Die Humanisten	0
										-				F17 DKP	0
										-				F18 SGP	0
										D19 Hesse, Thomas	18			F19 dieBasis	17
										-				F20 Bündnis C	1
										-				F21 du.	0

Statische Gemeindegrenznummer (sechsstellig ohne Länderkennziffer) jeweils in der Zeile der Gemeindegrenznummer	Bezeichnung der mit der Zusammenstellung des endgültigen Wahlergebnisses betrauten Stelle und Gliederung des Wahlergebnisses	Wahlberechtigte				Wähler		Wahl in den Wahlkreisen				Wahl nach Landeslisten 2)			
		Laut Wählerverzeichnis		nach § 25 Absatz 2 Bundeswahlordnung	insgesamt (A1 + A2 + A3)	insgesamt	darunter mit Wahlschein	Erststimmen		Von den gültigen Erststimmen entfallen auf den Bewerber	Stimmen	Zweitstimmen		Von den gültigen Zweitstimmen entfallen auf die Landesliste	Stimmen
		ohne Sperrvermerk "W" (Wahlschein)	mit Sperrvermerk "W" (Wahlschein)					ungültig	gültig			ungültig	gültig		
		A1	A2	A3	A	B	B1	C	D	Dx	Dx	E	F	Fx	Fx
										-				F22 LIEBE	2
										-				F23 LKR	0
										-				F24 PdF	0
										-				F25 LfK	0
										-				F26 Team Todenhöfer	4
										-				F27 Volt	3
										D28 Brehm, Marius	0			-	
	Neubeckum - Ost (014)	989	673	0	1.662	617	0	4	613	D1 Rehbaum, Henning	153	2	615	F1 CDU	145
										D2 Daldrup, Bernhard	251			F2 SPD	214
										D3 Dr. Niedostadek, Oliver	42			F3 FDP	68
										D4 Dinter, Dennis	76			F4 AfD	68
										D5 Wessels, Jessica	49			F5 GRÜNE	63
										D6 Jenkel, Reiner	26			F6 DIE LINKE	21
										D7 Göbel, Joachim	8			F7 Die PARTEI	6
										-				F8 Tierschutzpartei	10
										-				F9 PIRATEN	0
										-				F10 FREIE WÄHLER	5
										-				F11 NPD	0
										D12 Gerhardt, Ludger	1			F12 ÖDP	0
										-				F13 V-Partei³	0
										-				F14 Gesundheitsforschung	0
										-				F15 MLPD	0

Statische Gemeindeganziffer (sechsstellig ohne Länderkennziffer) jeweils in der Zeile der Gemeindeganzsumme	Bezeichnung der mit der Zusammenstellung des endgültigen Wahlergebnisses betrauten Stelle und Gliederung des Wahlergebnisses	Wahlberechtigte				Wähler		Wahl in den Wahlkreisen				Wahl nach Landeslisten 2)			
		Laut Wählerverzeichnis		nach § 25 Absatz 2 Bundeswahlordnung	insgesamt (A1 + A2 + A3)	insgesamt	darunter mit Wahlschein	Erststimmen		Von den gültigen Erststimmen entfallen auf den Bewerber	Stimmen	Zweitstimmen		Von den gültigen Zweitstimmen entfallen auf die Landesliste	Stimmen
		ohne Sperrvermerk "W" (Wahlschein)	mit Sperrvermerk "W" (Wahlschein)					ungültig	gültig			ungültig	gültig		
		A1	A2	A3	A	B	B1	C	D	Dx	Dx	E	F	Fx	Fx
										-				F16 Die Humanisten	0
										-				F17 DKP	0
										-				F18 SGP	0
										D19 Hesse, Thomas	6			F19 dieBasis	7
										-				F20 Bündnis C	0
										-				F21 du.	0
										-				F22 LIEBE	1
										-				F23 LKR	0
										-				F24 PdF	0
										-				F25 LfK	1
										-				F26 Team Todenhöfer	5
										-				F27 Volt	1
										D28 Brehm, Marius	1			-	
	Neubeckum - Südost (015)	1.032	388	0	1.420	539	0	10	529	D1 Rehbaum, Henning	131	9	530	F1 CDU	109
										D2 Daldrup, Bernhard	180			F2 SPD	159
										D3 Dr. Niedostadek, Oliver	45			F3 FDP	61
										D4 Dinter, Dennis	77			F4 AfD	82
										D5 Wessels, Jessica	44			F5 GRÜNE	46
										D6 Jenkel, Reiner	27			F6 DIE LINKE	30
										D7 Göbel, Joachim	13			F7 Die PARTEI	4
										-				F8 Tierschutzpartei	11
										-				F9 PIRATEN	1
										-				F10 FREIE WÄHLER	3

Statische Gemeindeganziffer (sechsstellig ohne Länderkennziffer) jeweils in der Zeile der Gemeindeganzsumme	Bezeichnung der mit der Zusammenstellung des endgültigen Wahlergebnisses betrauten Stelle und Gliederung des Wahlergebnisses	Wahlberechtigte				Wähler		Wahl in den Wahlkreisen				Wahl nach Landeslisten 2)			
		Laut Wählerverzeichnis		nach § 25 Absatz 2 Bundeswahlordnung	insgesamt (A1 + A2 + A3)	insgesamt	darunter mit Wahrschein	Erststimmen		Von den gültigen Erststimmen entfallen auf den Bewerber	Stimmen	Zweitstimmen		Von den gültigen Zweitstimmen entfallen auf die Landesliste	Stimmen
		ohne Sperrvermerk "W" (Wahrschein)	mit Sperrvermerk "W" (Wahrschein)					ungültig	gültig			ungültig	gültig		
		A1	A2	A3	A	B	B1	C	D	Dx	Dx	E	F	Fx	Fx
										-				F11 NPD	1
										D12 Gerhardt, Ludger	1			F12 ÖDP	0
										-				F13 V-Partei³	1
										-				F14 Gesundheitsforschung	0
										-				F15 MLPD	0
										-				F16 Die Humanisten	0
										-				F17 DKP	0
										-				F18 SGP	0
										D19 Hesse, Thomas	11			F19 dieBasis	9
										-				F20 Bündnis C	2
										-				F21 du.	1
										-				F22 LIEBE	0
										-				F23 LKR	0
										-				F24 PdF	1
										-				F25 LfK	0
										-				F26 Team Todenhöfer	9
										-				F27 Volt	0
										D28 Brehm, Marius	0			-	
	Neubeckum - Süd (016)	1.024	489	0	1.513	657	0	11	646	D1 Rehbaum, Henning	176	9	648	F1 CDU	150
										D2 Daldrup, Bernhard	240			F2 SPD	229
										D3 Dr. Niedostadek, Oliver	49			F3 FDP	62
										D4 Dinter, Dennis	73			F4 AfD	74
										D5 Wessels, Jessica	45			F5 GRÜNE	53



Statische Gemeindeganziffer (sechsstellig ohne Länderkennziffer) jeweils in der Zeile der Gemeindeganzsumme	Bezeichnung der mit der Zusammenstellung des endgültigen Wahlergebnisses betrauten Stelle und Gliederung des Wahlergebnisses	Wahlberechtigte				Wähler		Wahl in den Wahlkreisen				Wahl nach Landeslisten 2)			
		Laut Wählerverzeichnis		nach § 25 Absatz 2 Bundeswahlordnung	insgesamt (A1 + A2 + A3)	insgesamt	darunter mit Wahrschein	Erststimmen		Von den gültigen Erststimmen entfallen auf den Bewerber	Stimmen	Zweitstimmen		Von den gültigen Zweitstimmen entfallen auf die Landesliste	Stimmen
		ohne Sperrvermerk "W" (Wahrschein)	mit Sperrvermerk "W" (Wahrschein)					ungültig	gültig			E	F		
										D6 Jenkel, Reiner	32			F6 DIE LINKE	27
										D7 Göbel, Joachim	20			F7 Die PARTEI	11
										-				F8 Tierschutzpartei	10
										-				F9 PIRATEN	1
										-				F10 FREIE WÄHLER	10
										-				F11 NPD	3
										D12 Gerhardt, Ludger	3			F12 ÖDP	1
										-				F13 V-Partei³	1
										-				F14 Gesundheitsforschung	2
										-				F15 MLPD	0
										-				F16 Die Humanisten	0
										-				F17 DKP	0
										-				F18 SGP	0
										D19 Hesse, Thomas	8			F19 dieBasis	10
										-				F20 Bündnis C	0
										-				F21 du.	0
										-				F22 LIEBE	0
										-				F23 LKR	0
										-				F24 PdF	0
										-				F25 LfK	0
										-				F26 Team Todenhöfer	4
										-				F27 Volt	0

Statische Gemeindegrenznummer (sechsstellig ohne Länderkennziffer) jeweils in der Zeile der Gemeindegrenznummer	Bezeichnung der mit der Zusammenstellung des endgültigen Wahlergebnisses betrauten Stelle und Gliederung des Wahlergebnisses	Wahlberechtigte				Wähler		Wahl in den Wahlkreisen				Wahl nach Landeslisten 2)			
		Laut Wählerverzeichnis		nach § 25 Absatz 2 Bundeswahlordnung	insgesamt (A1 + A2 + A3)	insgesamt	darunter mit Wahrschein	Erststimmen		Von den gültigen Erststimmen entfallen auf den Bewerber	Stimmen	Zweitstimmen		Von den gültigen Zweitstimmen entfallen auf die Landesliste	Stimmen
		ohne Sperrvermerk "W" (Wahrschein)	mit Sperrvermerk "W" (Wahrschein)					ungültig	gültig			ungültig	gültig		
		A1	A2	A3	A	B	B1	C	D	Dx	Dx	E	F	Fx	Fx
										D28 Brehm, Marius	0			-	
	Neubeckum - West (017)	942	307	0	1.249	479	0	8	471	D1 Rehbaum, Henning	117	9	470	F1 CDU	111
										D2 Daldrup, Bernhard	150			F2 SPD	121
										D3 Dr. Niedostadek, Oliver	27			F3 FDP	47
										D4 Dinter, Dennis	75			F4 AfD	77
										D5 Wessels, Jessica	33			F5 GRÜNE	43
										D6 Jenkel, Reiner	38			F6 DIE LINKE	34
										D7 Göbel, Joachim	22			F7 Die PARTEI	14
										-				F8 Tierschutzpartei	5
										-				F9 PIRATEN	2
										-				F10 FREIE WÄHLER	0
										-				F11 NPD	1
										D12 Gerhardt, Ludger	2			F12 ÖDP	0
										-				F13 V-Partei³	0
										-				F14 Gesundheitsforschung	1
										-				F15 MLPD	0
										-				F16 Die Humanisten	2
										-				F17 DKP	1
										-				F18 SGP	0
										D19 Hesse, Thomas	6			F19 dieBasis	6
										-				F20 Bündnis C	1
										-				F21 du.	0
										-				F22 LIEBE	1

Statische Gemeindeganziffer (sechsstellig ohne Länderkennziffer) jeweils in der Zeile der Gemeindeganzsumme	Bezeichnung der mit der Zusammenstellung des endgültigen Wahlergebnisses betrauten Stelle und Gliederung des Wahlergebnisses	Wahlberechtigte				Wähler		Wahl in den Wahlkreisen				Wahl nach Landeslisten 2)			
		Laut Wählerverzeichnis		nach § 25 Absatz 2 Bundeswahlordnung	insgesamt (A1 + A2 + A3)	insgesamt	darunter mit Wahlschein	Erststimmen		Von den gültigen Erststimmen entfallen auf den Bewerber	Stimmen	Zweitstimmen		Von den gültigen Zweitstimmen entfallen auf die Landesliste	Stimmen
		ohne Sperrvermerk "W" (Wahlschein)	mit Sperrvermerk "W" (Wahlschein)					ungültig	gültig			ungültig	gültig		
		A1	A2	A3	A	B	B1	C	D	Dx	Dx	E	F	Fx	Fx
										-				F23 LKR	0
										-				F24 PdF	0
										-				F25 LfK	0
										-				F26 Team Todenhöfer	2
										-				F27 Volt	1
										D28 Brehm, Marius	1			-	
	Roland (018)	861	380	0	1.241	615	1	10	605	D1 Rehbaum, Henning	180	7	608	F1 CDU	159
										D2 Daldrup, Bernhard	226			F2 SPD	200
										D3 Dr. Niedostadek, Oliver	54			F3 FDP	73
										D4 Dinter, Dennis	69			F4 AfD	68
										D5 Wessels, Jessica	35			F5 GRÜNE	57
										D6 Jenkel, Reiner	17			F6 DIE LINKE	18
										D7 Göbel, Joachim	16			F7 Die PARTEI	6
										-				F8 Tierschutzpartei	7
										-				F9 PIRATEN	1
										-				F10 FREIE WÄHLER	7
										-				F11 NPD	0
										D12 Gerhardt, Ludger	4			F12 ÖDP	1
										-				F13 V-Partei³	0
										-				F14 Gesundheitsforschung	1
										-				F15 MLPD	0
										-				F16 Die Humanisten	2

Statische Gemeindeganziffer (sechsstellig ohne Länderkennziffer) jeweils in der Zeile der Gemeindeganzsumme	Bezeichnung der mit der Zusammenstellung des endgültigen Wahlergebnisses betrauten Stelle und Gliederung des Wahlergebnisses	Wahlberechtigte				Wähler		Wahl in den Wahlkreisen				Wahl nach Landeslisten 2)			
		Laut Wählerverzeichnis		nach § 25 Absatz 2 Bundeswahlordnung	insgesamt (A1 + A2 + A3)	insgesamt	darunter mit Wahrschein	Erststimmen		Von den gültigen Erststimmen entfallen auf den Bewerber	Stimmen	Zweitstimmen		Von den gültigen Zweitstimmen entfallen auf die Landesliste	Stimmen
		ohne Sperrvermerk "W" (Wahrschein)	mit Sperrvermerk "W" (Wahrschein)					ungültig	gültig			ungültig	gültig		
		A1	A2	A3	A	B	B1	C	D	Dx	Dx	E	F	Fx	Fx
										-				F17 DKP	0
										-				F18 SGP	0
										D19 Hesse, Thomas	2			F19 dieBasis	2
										-				F20 Bündnis C	0
										-				F21 du.	0
										-				F22 LIEBE	3
										-				F23 LKR	0
										-				F24 PdF	0
										-				F25 LfK	0
										-				F26 Team Todenhöfer	3
										-				F27 Volt	0
										D28 Brehm, Marius	2			-	
	Vellern (019)	857	568	0	1.425	676	2	6	670	D1 Rehbaum, Henning	279	5	671	F1 CDU	233
										D2 Daldrup, Bernhard	202			F2 SPD	179
										D3 Dr. Niedostadek, Oliver	34			F3 FDP	61
										D4 Dinter, Dennis	51			F4 AfD	53
										D5 Wessels, Jessica	67			F5 GRÜNE	95
										D6 Jenkel, Reiner	12			F6 DIE LINKE	6
										D7 Göbel, Joachim	10			F7 Die PARTEI	8
										-				F8 Tierschutzpartei	14
										-				F9 PIRATEN	2
										-				F10 FREIE WÄHLER	7
										-				F11 NPD	0

Statische Gemeindeganziffer (sechsstellig ohne Länderkennziffer) jeweils in der Zeile der Gemeindeganzsumme	Bezeichnung der mit der Zusammenstellung des endgültigen Wahlergebnisses betrauten Stelle und Gliederung des Wahlergebnisses	Wahlberechtigte				Wähler		Wahl in den Wahlkreisen				Wahl nach Landeslisten 2)			
		Laut Wählerverzeichnis		nach § 25 Absatz 2 Bundeswahlordnung	insgesamt (A1 + A2 + A3)	insgesamt	darunter mit Wahrschein	Erststimmen		Von den gültigen Erststimmen entfallen auf den Bewerber	Stimmen	Zweitstimmen		Von den gültigen Zweitstimmen entfallen auf die Landesliste	Stimmen
		ohne Sperrvermerk "W" (Wahrschein)	mit Sperrvermerk "W" (Wahrschein)					ungültig	gültig			ungültig	gültig		
		A1	A2	A3	A	B	B1	C	D	Dx	Dx	E	F	Fx	Fx
										D12 Gerhardt, Ludger	0			F12 ÖDP	0
										-				F13 V-Partei³	0
										-				F14 Gesundheitsforschung	0
										-				F15 MLPD	0
										-				F16 Die Humanisten	0
										-				F17 DKP	0
										-				F18 SGP	0
										D19 Hesse, Thomas	11			F19 dieBasis	7
										-				F20 Bündnis C	0
										-				F21 du.	0
										-				F22 LIEBE	3
										-				F23 LKR	0
										-				F24 PdF	2
										-				F25 LfK	0
										-				F26 Team Todenhöfer	1
										-				F27 Volt	0
										D28 Brehm, Marius	4			-	
	Stadt Beckum, Zwischensumme Wahlbezirke	17.601	9.538	0	27.139	11.284	22	152	11.132	D1 Rehbaum, Henning	3.377	130	11.154	F1 CDU	2.950
										D2 Daldrup, Bernhard	3.927			F2 SPD	3.510
										D3 Dr. Niedostadek, Oliver	831			F3 FDP	1.174
										D4 Dinter, Dennis	1.155			F4 AfD	1.148
										D5 Wessels, Jessica	1.090			F5 GRÜNE	1.340
										D6 Jenkel, Reiner	347			F6 DIE LINKE	334

Statische Gemeindegennziffer (sechsstellig ohne Länderkennziffer) jeweils in der Zeile der Gemeindegemeinde	Bezeichnung der mit der Zusammenstellung des endgültigen Wahlergebnisses betrauten Stelle und Gliederung des Wahlergebnisses	Wahlberechtigte				Wähler		Wahl in den Wahlkreisen				Wahl nach Landeslisten 2)			
		Laut Wählerverzeichnis		nach § 25 Absatz 2 Bundeswahlordnung	insgesamt (A1 + A2 + A3)	insgesamt	darunter mit Wahlschein	Erststimmen		Von den gültigen Erststimmen entfallen auf den Bewerber	Stimmen	Zweitstimmen		Von den gültigen Zweitstimmen entfallen auf die Landesliste	Stimmen
		ohne Sperrvermerk "W" (Wahlschein)	mit Sperrvermerk "W" (Wahlschein)					ungültig	gültig			ungültig	gültig		
		A1	A2	A3	A	B	B1	C	D	Dx	Dx	E	F	Fx	Fx
										D7 Göbel, Joachim	221			F7 Die PARTEI	121
										-				F8 Tierschutzpartei	156
										-				F9 PIRATEN	38
										-				F10 FREIE WÄHLER	71
										-				F11 NPD	16
										D12 Gerhardt, Ludger	30			F12 ÖDP	8
										-				F13 V-Partei³	8
										-				F14 Gesundheitsforschung	8
										-				F15 MLPD	0
										-				F16 Die Humanisten	8
										-				F17 DKP	1
										-				F18 SGP	0
										D19 Hesse, Thomas	136			F19 dieBasis	134
										-				F20 Bündnis C	9
										-				F21 du.	3
										-				F22 LIEBE	21
										-				F23 LKR	1
										-				F24 PdF	7
										-				F25 LfK	4
										-				F26 Team Todenhöfer	74
										-				F27 Volt	10
										D28 Brehm, Marius	18			-	

Statische Gemeindegennziffer (sechsstellig ohne Länderkennziffer) jeweils in der Zeile der Gemeindegemeinde	Bezeichnung der mit der Zusammenstellung des endgültigen Wahlergebnisses betrauten Stelle und Gliederung des Wahlergebnisses	Wahlberechtigte				Wähler		Wahl in den Wahlkreisen				Wahl nach Landeslisten 2)			
		Laut Wählerverzeichnis		nach § 25 Absatz 2 Bundeswahlordnung	insgesamt (A1 + A2 + A3)	insgesamt	darunter mit Wahrschein	Erststimmen		Von den gültigen Erststimmen entfallen auf den Bewerber	Stimmen	Zweitstimmen		Von den gültigen Zweitstimmen entfallen auf die Landesliste	Stimmen
		ohne Sperrvermerk "W" (Wahrschein)	mit Sperrvermerk "W" (Wahrschein)					ungültig	gültig			ungültig	gültig		
		A1	A2	A3	A	B	B1	C	D	Dx	Dx	E	F	Fx	Fx
	Briefwahlergebnis														
	Briefwahlbezirk 1 (B501)	0	0	0	0	755	755	4	751	D1 Rehbaum, Henning	271	4	751	F1 CDU	225
										D2 Daldrup, Bernhard	234			F2 SPD	211
										D3 Dr. Niedostadek, Oliver	55			F3 FDP	97
										D4 Dinter, Dennis	52			F4 AfD	46
										D5 Wessels, Jessica	75			F5 GRÜNE	93
										D6 Jenkel, Reiner	27			F6 DIE LINKE	30
										D7 Göbel, Joachim	22			F7 Die PARTEI	6
										-				F8 Tierschutzpartei	8
										-				F9 PIRATEN	2
										-				F10 FREIE WÄHLER	6
										-				F11 NPD	1
										D12 Gerhardt, Ludger	1			F12 ÖDP	0
										-				F13 V-Partei³	1
										-				F14 Gesundheitsforschung	1
										-				F15 MLPD	0
										-				F16 Die Humanisten	0
										-				F17 DKP	1
										-				F18 SGP	0
										D19 Hesse, Thomas	8			F19 dieBasis	9
										-				F20 Bündnis C	0
										-				F21 du.	1
										-				F22 LIEBE	3

Statische Gemeindegrenznummer (sechsstellig ohne Länderkennziffer) jeweils in der Zeile der Gemeindegrenznummer	Bezeichnung der mit der Zusammenstellung des endgültigen Wahlergebnisses betrauten Stelle und Gliederung des Wahlergebnisses	Wahlberechtigte				Wähler		Wahl in den Wahlkreisen				Wahl nach Landeslisten 2)			
		Laut Wählerverzeichnis		nach § 25 Absatz 2 Bundeswahlordnung	insgesamt (A1 + A2 + A3)	insgesamt	darunter mit Wahlschein	Erststimmen		Von den gültigen Erststimmen entfallen auf den Bewerber	Stimmen	Zweitstimmen		Von den gültigen Zweitstimmen entfallen auf die Landesliste	Stimmen
		ohne Sperrvermerk "W" (Wahlschein)	mit Sperrvermerk "W" (Wahlschein)					ungültig	gültig			ungültig	gültig		
		A1	A2	A3	A	B	B1	C	D	Dx	Dx	E	F	Fx	Fx
										-				F23 LKR	1
										-				F24 PdF	1
										-				F25 LfK	2
										-				F26 Team Todenhöfer	1
										-				F27 Volt	5
										D28 Brehm, Marius	6			-	
	Briefwahlbezirk 2 (B502)	0	0	0	0	687	687	8	679	D1 Rehbaum, Henning	266	2	685	F1 CDU	228
										D2 Daldrup, Bernhard	241			F2 SPD	224
										D3 Dr. Niedostadek, Oliver	26			F3 FDP	55
										D4 Dinter, Dennis	23			F4 AfD	23
										D5 Wessels, Jessica	95			F5 GRÜNE	113
										D6 Jenkel, Reiner	12			F6 DIE LINKE	14
										D7 Göbel, Joachim	1			F7 Die PARTEI	3
										-				F8 Tierschutzpartei	5
										-				F9 PIRATEN	2
										-				F10 FREIE WÄHLER	2
										-				F11 NPD	0
										D12 Gerhardt, Ludger	3			F12 ÖDP	1
										-				F13 V-Partei³	0
										-				F14 Gesundheitsforschung	0
										-				F15 MLPD	0
										-				F16 Die Humanisten	1



Statische Gemeindegrenznummer (sechsstellig ohne Länderkennziffer) jeweils in der Zeile der Gemeindegrenznummer	Bezeichnung der mit der Zusammenstellung des endgültigen Wahlergebnisses betrauten Stelle und Gliederung des Wahlergebnisses	Wahlberechtigte				Wähler		Wahl in den Wahlkreisen				Wahl nach Landeslisten 2)			
		Laut Wählerverzeichnis		nach § 25 Absatz 2 Bundeswahlordnung	insgesamt (A1 + A2 + A3)	insgesamt	darunter mit Wahlschein	Erststimmen		Von den gültigen Erststimmen entfallen auf den Bewerber	Stimmen	Zweitstimmen		Von den gültigen Zweitstimmen entfallen auf die Landesliste	Stimmen
		ohne Sperrvermerk "W" (Wahlschein)	mit Sperrvermerk "W" (Wahlschein)					ungültig	gültig			ungültig	gültig		
		A1	A2	A3	A	B	B1	C	D	Dx	Dx	E	F	Fx	Fx
										-				F17 DKP	0
										-				F18 SGP	0
										D19 Hesse, Thomas	9			F19 dieBasis	8
										-				F20 Bündnis C	1
										-				F21 du.	0
										-				F22 LIEBE	0
										-				F23 LKR	1
										-				F24 PdF	0
										-				F25 LfK	0
										-				F26 Team Todenhöfer	3
										-				F27 Volt	1
										D28 Brehm, Marius	3			-	
	Briefwahlbezirk 3 (B503)	0	0	0	0	715	715	6	709	D1 Rehbaum, Henning	204	6	709	F1 CDU	182
										D2 Daldrup, Bernhard	292			F2 SPD	265
										D3 Dr. Niedostadek, Oliver	50			F3 FDP	63
										D4 Dinter, Dennis	34			F4 AfD	34
										D5 Wessels, Jessica	86			F5 GRÜNE	100
										D6 Jenkel, Reiner	14			F6 DIE LINKE	15
										D7 Göbel, Joachim	16			F7 Die PARTEI	10
										-				F8 Tierschutzpartei	10
										-				F9 PIRATEN	0
										-				F10 FREIE WÄHLER	5
										-				F11 NPD	0

Statische Gemeindegrenznummer (sechsstellig ohne Länderkennziffer) jeweils in der Zeile der Gemeindegrenznummer	Bezeichnung der mit der Zusammenstellung des endgültigen Wahlergebnisses betrauten Stelle und Gliederung des Wahlergebnisses	Wahlberechtigte				Wähler		Wahl in den Wahlkreisen				Wahl nach Landeslisten 2)			
		Laut Wählerverzeichnis		nach § 25 Absatz 2 Bundeswahlordnung	insgesamt (A1 + A2 + A3)	insgesamt	darunter mit Wahrschein	Erststimmen		Von den gültigen Erststimmen entfallen auf den Bewerber	Stimmen	Zweitstimmen		Von den gültigen Zweitstimmen entfallen auf die Landesliste	Stimmen
		ohne Sperrvermerk "W" (Wahrschein)	mit Sperrvermerk "W" (Wahrschein)					ungültig	gültig			ungültig	gültig		
		A1	A2	A3	A	B	B1	C	D	Dx	Dx	E	F	Fx	Fx
										D12 Gerhardt, Ludger	5			F12 ÖDP	2
										-				F13 V-Partei³	0
										-				F14 Gesundheitsforschung	3
										-				F15 MLPD	0
										-				F16 Die Humanisten	0
										-				F17 DKP	1
										-				F18 SGP	0
										D19 Hesse, Thomas	6			F19 dieBasis	4
										-				F20 Bündnis C	0
										-				F21 du.	1
										-				F22 LIEBE	3
										-				F23 LKR	0
										-				F24 PdF	0
										-				F25 LfK	0
										-				F26 Team Todenhöfer	8
										-				F27 Volt	3
										D28 Brehm, Marius	2			-	
	Briefwahlbezirk 4 (B504)	0	0	0	0	431	431	1	430	D1 Rehbaum, Henning	119	1	430	F1 CDU	104
										D2 Daldrup, Bernhard	193			F2 SPD	167
										D3 Dr. Niedostadek, Oliver	26			F3 FDP	42
										D4 Dinter, Dennis	26			F4 AfD	23
										D5 Wessels, Jessica	39			F5 GRÜNE	54
										D6 Jenkel, Reiner	7			F6 DIE LINKE	11

Statische Gemeindegennziffer (sechsstellig ohne Länderkennziffer) jeweils in der Zeile der Gemeindegensumme	Bezeichnung der mit der Zusammenstellung des endgültigen Wahlergebnisses betrauten Stelle und Gliederung des Wahlergebnisses	Wahlberechtigte				Wähler		Wahl in den Wahlkreisen				Wahl nach Landeslisten 2)			
		Laut Wählerverzeichnis		nach § 25 Absatz 2 Bundeswahlordnung	insgesamt (A1 + A2 + A3)	insgesamt	darunter mit Wahrschein	Erststimmen		Von den gültigen Erststimmen entfallen auf den Bewerber	Stimmen	Zweitstimmen		Von den gültigen Zweitstimmen entfallen auf die Landesliste	Stimmen
		ohne Sperrvermerk "W" (Wahrschein)	mit Sperrvermerk "W" (Wahrschein)					ungültig	gültig			ungültig	gültig		
		A1	A2	A3	A	B	B1	C	D	Dx	Dx	E	F	Fx	Fx
										D7 Göbel, Joachim	11			F7 Die PARTEI	10
										-				F8 Tierschutzpartei	7
										-				F9 PIRATEN	3
										-				F10 FREIE WÄHLER	3
										-				F11 NPD	0
										D12 Gerhardt, Ludger	1			F12 ÖDP	0
										-				F13 V-Partei³	0
										-				F14 Gesundheitsforschung	2
										-				F15 MLPD	0
										-				F16 Die Humanisten	0
										-				F17 DKP	0
										-				F18 SGP	0
										D19 Hesse, Thomas	2			F19 dieBasis	1
										-				F20 Bündnis C	0
										-				F21 du.	0
										-				F22 LIEBE	0
										-				F23 LKR	1
										-				F24 PdF	0
										-				F25 LfK	0
										-				F26 Team Todenhöfer	1
										-				F27 Volt	1
										D28 Brehm, Marius	6			-	

Statische Gemeindegennziffer (sechsstellig ohne Länderkennziffer) jeweils in der Zeile der Gemeindegemeinschaft	Bezeichnung der mit der Zusammenstellung des endgültigen Wahlergebnisses betrauten Stelle und Gliederung des Wahlergebnisses	Wahlberechtigte				Wähler		Wahl in den Wahlkreisen				Wahl nach Landeslisten 2)			
		Laut Wählerverzeichnis		nach § 25 Absatz 2 Bundeswahlordnung	insgesamt (A1 + A2 + A3)	insgesamt	darunter mit Wahrschein	Erststimmen		Von den gültigen Erststimmen entfallen auf den Bewerber	Stimmen	Zweitstimmen		Von den gültigen Zweitstimmen entfallen auf die Landesliste	Stimmen
		ohne Sperrvermerk "W" (Wahrschein)	mit Sperrvermerk "W" (Wahrschein)					ungültig	gültig			ungültig	gültig		
		A1	A2	A3	A	B	B1	C	D	Dx	Dx	E	F	Fx	Fx
	Briefwahlbezirk 5 (B505)	0	0	0	0	633	633	0	633	D1 Rehbaum, Henning	182	0	633	F1 CDU	151
										D2 Daldrup, Bernhard	237			F2 SPD	231
										D3 Dr. Niedostadek, Oliver	61			F3 FDP	80
										D4 Dinter, Dennis	19			F4 AfD	22
										D5 Wessels, Jessica	86			F5 GRÜNE	94
										D6 Jenkel, Reiner	36			F6 DIE LINKE	27
										D7 Göbel, Joachim	10			F7 Die PARTEI	5
										-				F8 Tierschutzpartei	10
										-				F9 PIRATEN	5
										-				F10 FREIE WÄHLER	3
										-				F11 NPD	0
										D12 Gerhardt, Ludger	2			F12 ÖDP	1
										-				F13 V-Partei³	0
										-				F14 Gesundheitsforschung	1
										-				F15 MLPD	1
										-				F16 Die Humanisten	0
										-				F17 DKP	0
										-				F18 SGP	0
										D19 Hesse, Thomas	0			F19 dieBasis	0
										-				F20 Bündnis C	0
										-				F21 du.	0
										-				F22 LIEBE	0
										-				F23 LKR	0

Statische Gemeindegrenznummer (sechsstellig ohne Länderkennziffer) jeweils in der Zeile der Gemeindegrenzziffer	Bezeichnung der mit der Zusammenstellung des endgültigen Wahlergebnisses betrauten Stelle und Gliederung des Wahlergebnisses	Wahlberechtigte				Wähler		Wahl in den Wahlkreisen				Wahl nach Landeslisten 2)			
		Laut Wählerverzeichnis		nach § 25 Absatz 2 Bundeswahlordnung	insgesamt (A1 + A2 + A3)	insgesamt	darunter mit Wahlschein	Erststimmen		Von den gültigen Erststimmen entfallen auf den Bewerber	Stimmen	Zweitstimmen		Von den gültigen Zweitstimmen entfallen auf die Landesliste	Stimmen
		ohne Sperrvermerk "W" (Wahlschein)	mit Sperrvermerk "W" (Wahlschein)					ungültig	gültig			ungültig	gültig		
		A1	A2	A3	A	B	B1	C	D	Dx	Dx	E	F	Fx	Fx
										-				F24 PdF	0
										-				F25 LfK	0
										-				F26 Team Todenhöfer	2
										-				F27 Volt	0
										D28 Brehm, Marius	0			-	
	Briefwahlbezirk 6 (B506)	0	0	0	0	489	489	4	485	D1 Rehbaum, Henning	167	0	489	F1 CDU	142
										D2 Daldrup, Bernhard	170			F2 SPD	160
										D3 Dr. Niedostadek, Oliver	40			F3 FDP	57
										D4 Dinter, Dennis	27			F4 AfD	27
										D5 Wessels, Jessica	42			F5 GRÜNE	61
										D6 Jenkel, Reiner	13			F6 DIE LINKE	12
										D7 Göbel, Joachim	15			F7 Die PARTEI	5
										-				F8 Tierschutzpartei	7
										-				F9 PIRATEN	1
										-				F10 FREIE WÄHLER	3
										-				F11 NPD	2
										D12 Gerhardt, Ludger	0			F12 ÖDP	0
										-				F13 V-Partei³	0
										-				F14 Gesundheitsforschung	4
										-				F15 MLPD	0
										-				F16 Die Humanisten	0
										-				F17 DKP	0

Statische Gemeindegennziffer (sechsstellig ohne Länderkennziffer) jeweils in der Zeile der Gemeindegesumme	Bezeichnung der mit der Zusammenstellung des endgültigen Wahlergebnisses betrauten Stelle und Gliederung des Wahlergebnisses	Wahlberechtigte				Wähler		Wahl in den Wahlkreisen				Wahl nach Landeslisten 2)			
		Laut Wählerverzeichnis		nach § 25 Absatz 2 Bundeswahlordnung	insgesamt (A1 + A2 + A3)	insgesamt	darunter mit Wahlschein	Erststimmen		Von den gültigen Erststimmen entfallen auf den Bewerber	Stimmen	Zweitstimmen		Von den gültigen Zweitstimmen entfallen auf die Landesliste	Stimmen
		ohne Sperrvermerk "W" (Wahlschein)	mit Sperrvermerk "W" (Wahlschein)					ungültig	gültig			ungültig	gültig		
		A1	A2	A3	A	B	B1	C	D	Dx	Dx	E	F	Fx	Fx
										-				F18 SGP	0
										D19 Hesse, Thomas	8			F19 dieBasis	6
										-				F20 Bündnis C	0
										-				F21 du.	0
										-				F22 LIEBE	1
										-				F23 LKR	0
										-				F24 PdF	0
										-				F25 LfK	1
										-				F26 Team Todenhöfer	0
										-				F27 Volt	0
										D28 Brehm, Marius	3			-	
	Briefwahlbezirk 7 (B507)	0	0	0	0	640	640	5	635	D1 Rehbaum, Henning	218	0	640	F1 CDU	196
										D2 Daldrup, Bernhard	235			F2 SPD	221
										D3 Dr. Niedostadek, Oliver	36			F3 FDP	59
										D4 Dinter, Dennis	20			F4 AfD	21
										D5 Wessels, Jessica	96			F5 GRÜNE	93
										D6 Jenkel, Reiner	16			F6 DIE LINKE	22
										D7 Göbel, Joachim	5			F7 Die PARTEI	2
										-				F8 Tierschutzpartei	7
										-				F9 PIRATEN	0
										-				F10 FREIE WÄHLER	3
										-				F11 NPD	2
										D12 Gerhardt, Ludger	0			F12 ÖDP	0

Statische Gemeindegennziffer (sechsstellig ohne Länderkennziffer) jeweils in der Zeile der Gemeindegesumme	Bezeichnung der mit der Zusammenstellung des endgültigen Wahlergebnisses betrauten Stelle und Gliederung des Wahlergebnisses	Wahlberechtigte				Wähler		Wahl in den Wahlkreisen				Wahl nach Landeslisten 2)			
		Laut Wählerverzeichnis		nach § 25 Absatz 2 Bundeswahlordnung	insgesamt (A1 + A2 + A3)	insgesamt	darunter mit Wahrschein	Erststimmen		Von den gültigen Erststimmen entfallen auf den Bewerber	Stimmen	Zweitstimmen		Von den gültigen Zweitstimmen entfallen auf die Landesliste	Stimmen
		ohne Sperrvermerk "W" (Wahrschein)	mit Sperrvermerk "W" (Wahrschein)					ungültig	gültig			ungültig	gültig		
		A1	A2	A3	A	B	B1	C	D	Dx	Dx	E	F	Fx	Fx
										-				F13 V-Partei³	1
										-				F14 Gesundheitsforschung	2
										-				F15 MLPD	0
										-				F16 Die Humanisten	0
										-				F17 DKP	0
										-				F18 SGP	0
										D19 Hesse, Thomas	7			F19 dieBasis	6
										-				F20 Bündnis C	0
										-				F21 du.	1
										-				F22 LIEBE	1
										-				F23 LKR	0
										-				F24 PdF	0
										-				F25 LfK	3
										-				F26 Team Todenhöfer	0
										-				F27 Volt	0
										D28 Brehm, Marius	2			-	
	Briefwahlbezirk 8 (B508)	0	0	0	0	638	638	6	632	D1 Rehbaum, Henning	252	5	633	F1 CDU	228
										D2 Daldrup, Bernhard	193			F2 SPD	192
										D3 Dr. Niedostadek, Oliver	43			F3 FDP	69
										D4 Dinter, Dennis	19			F4 AfD	17
										D5 Wessels, Jessica	85			F5 GRÜNE	86
										D6 Jenkel, Reiner	8			F6 DIE LINKE	14
										D7 Göbel, Joachim	19			F7 Die PARTEI	9

Statische Gemeindegrenznummer (sechsstellig ohne Länderkennziffer) jeweils in der Zeile der Gemeindegrenznummer	Bezeichnung der mit der Zusammenstellung des endgültigen Wahlergebnisses betrauten Stelle und Gliederung des Wahlergebnisses	Wahlberechtigte				Wähler		Wahl in den Wahlkreisen				Wahl nach Landeslisten 2)			
		Laut Wählerverzeichnis		nach § 25 Absatz 2 Bundeswahlordnung	insgesamt (A1 + A2 + A3)	insgesamt	darunter mit Wahrschein	Erststimmen		Von den gültigen Erststimmen entfallen auf den Bewerber	Stimmen	Zweitstimmen		Von den gültigen Zweitstimmen entfallen auf die Landesliste	Stimmen
		ohne Sperrvermerk "W" (Wahrschein)	mit Sperrvermerk "W" (Wahrschein)					ungültig	gültig			ungültig	gültig		
		A1	A2	A3	A	B	B1	C	D	Dx	Dx	E	F	Fx	Fx
										-				F8 Tierschutzpartei	5
										-				F9 PIRATEN	2
										-				F10 FREIE WÄHLER	2
										-				F11 NPD	0
										D12 Gerhardt, Ludger	1			F12 ÖDP	1
										-				F13 V-Partei³	1
										-				F14 Gesundheitsforschung	0
										-				F15 MLPD	0
										-				F16 Die Humanisten	0
										-				F17 DKP	0
										-				F18 SGP	0
										D19 Hesse, Thomas	6			F19 dieBasis	3
										-				F20 Bündnis C	1
										-				F21 du.	0
										-				F22 LIEBE	1
										-				F23 LKR	0
										-				F24 PdF	0
										-				F25 LfK	0
										-				F26 Team Todenhöfer	1
										-				F27 Volt	1
										D28 Brehm, Marius	6			-	
	Briewahlbezirk 9 (B509)	0	0	0	0	535	535	1	534	D1 Rehbaum, Henning	209	2	533	F1 CDU	177



Statische Gemeindegennziffer (sechsstellig ohne Länderkennziffer) jeweils in der Zeile der Gemeindegemeinde	Bezeichnung der mit der Zusammenstellung des endgültigen Wahlergebnisses betrauten Stelle und Gliederung des Wahlergebnisses	Wahlberechtigte				Wähler		Wahl in den Wahlkreisen				Wahl nach Landeslisten 2)			
		Laut Wählerverzeichnis		nach § 25 Absatz 2 Bundeswahlordnung	insgesamt (A1 + A2 + A3)	insgesamt	darunter mit Wahrschein	Erststimmen		Von den gültigen Erststimmen entfallen auf den Bewerber	Stimmen	Zweitstimmen		Von den gültigen Zweitstimmen entfallen auf die Landesliste	Stimmen
		ohne Sperrvermerk "W" (Wahrschein)	mit Sperrvermerk "W" (Wahrschein)					ungültig	gültig			ungültig	gültig		
		A1	A2	A3	A	B	B1	C	D	Dx	Dx	E	F	Fx	Fx
										D2 Daldrup, Bernhard	172			F2 SPD	154
										D3 Dr. Niedostadek, Oliver	35			F3 FDP	47
										D4 Dinter, Dennis	31			F4 AfD	33
										D5 Wessels, Jessica	60			F5 GRÜNE	70
										D6 Jenkel, Reiner	9			F6 DIE LINKE	13
										D7 Göbel, Joachim	9			F7 Die PARTEI	6
										-				F8 Tierschutzpartei	8
										-				F9 PIRATEN	1
										-				F10 FREIE WÄHLER	18
										-				F11 NPD	0
										D12 Gerhardt, Ludger	1			F12 ÖDP	0
										-				F13 V-Partei <sup>3</sup>	1
										-				F14 Gesundheitsforschung	0
										-				F15 MLPD	0
										-				F16 Die Humanisten	0
										-				F17 DKP	0
										-				F18 SGP	0
										D19 Hesse, Thomas	6			F19 dieBasis	4
										-				F20 Bündnis C	0
										-				F21 du.	0
										-				F22 LIEBE	0
										-				F23 LKR	0
										-				F24 PdF	0

Statische Gemeindeganziffer (sechsstellig ohne Länderkennziffer) jeweils in der Zeile der Gemeindeganzsumme	Bezeichnung der mit der Zusammenstellung des endgültigen Wahlergebnisses betrauten Stelle und Gliederung des Wahlergebnisses	Wahlberechtigte				Wähler		Wahl in den Wahlkreisen				Wahl nach Landeslisten 2)			
		Laut Wählerverzeichnis		nach § 25 Absatz 2 Bundeswahlordnung	insgesamt (A1 + A2 + A3)	insgesamt	darunter mit Wahlschein	Erststimmen		Von den gültigen Erststimmen entfallen auf den Bewerber	Stimmen	Zweitstimmen		Von den gültigen Zweitstimmen entfallen auf die Landesliste	Stimmen
		ohne Sperrvermerk "W" (Wahlschein)	mit Sperrvermerk "W" (Wahlschein)					ungültig	gültig			ungültig	gültig		
		A1	A2	A3	A	B	B1	C	D	Dx	Dx	E	F	Fx	Fx
										-				F25 LfK	0
										-				F26 Team Todenhöfer	0
										-				F27 Volt	1
										D28 Brehm, Marius	2			-	
	Briefwahlbezirk 10 (B510)	0	0	0	0	457	457	6	451	D1 Rehbaum, Henning	133	4	453	F1 CDU	115
										D2 Daldrup, Bernhard	173			F2 SPD	162
										D3 Dr. Niedostadek, Oliver	24			F3 FDP	38
										D4 Dinter, Dennis	26			F4 AfD	29
										D5 Wessels, Jessica	58			F5 GRÜNE	63
										D6 Jenkel, Reiner	15			F6 DIE LINKE	12
										D7 Göbel, Joachim	15			F7 Die PARTEI	12
										-				F8 Tierschutzpartei	7
										-				F9 PIRATEN	2
										-				F10 FREIE WÄHLER	3
										-				F11 NPD	0
										D12 Gerhardt, Ludger	0			F12 ÖDP	0
										-				F13 V-Partei³	0
										-				F14 Gesundheitsforschung	2
										-				F15 MLPD	0
										-				F16 Die Humanisten	0
										-				F17 DKP	0
										-				F18 SGP	0

Statische Gemeindegennziffer (sechsstellig ohne Länderkennziffer) jeweils in der Zeile der Gemeindegensumme	Bezeichnung der mit der Zusammenstellung des endgültigen Wahlergebnisses betrauten Stelle und Gliederung des Wahlergebnisses	Wahlberechtigte				Wähler		Wahl in den Wahlkreisen				Wahl nach Landeslisten 2)			
		Laut Wählerverzeichnis		nach § 25 Absatz 2 Bundeswahlordnung	insgesamt (A1 + A2 + A3)	insgesamt	darunter mit Wahlschein	Erststimmen		Von den gültigen Erststimmen entfallen auf den Bewerber	Stimmen	Zweitstimmen		Von den gültigen Zweitstimmen entfallen auf die Landesliste	Stimmen
		ohne Sperrvermerk "W" (Wahlschein)	mit Sperrvermerk "W" (Wahlschein)					ungültig	gültig			ungültig	gültig		
		A1	A2	A3	A	B	B1	C	D	Dx	Dx	E	F	Fx	Fx
										D19 Hesse, Thomas	7			F19 dieBasis	5
										-				F20 Bündnis C	0
										-				F21 du.	1
										-				F22 LIEBE	0
										-				F23 LKR	0
										-				F24 PdF	0
										-				F25 LfK	0
										-				F26 Team Todenhöfer	1
										-				F27 Volt	1
										D28 Brehm, Marius	0			-	
	Briefwahlbezirk 11 (B511)	0	0	0	0	503	503	3	500	D1 Rehbaum, Henning	227	1	502	F1 CDU	201
										D2 Daldrup, Bernhard	144			F2 SPD	136
										D3 Dr. Niedostadek, Oliver	32			F3 FDP	54
										D4 Dinter, Dennis	21			F4 AfD	21
										D5 Wessels, Jessica	48			F5 GRÜNE	60
										D6 Jenkel, Reiner	9			F6 DIE LINKE	13
										D7 Göbel, Joachim	13			F7 Die PARTEI	1
										-				F8 Tierschutzpartei	4
										-				F9 PIRATEN	1
										-				F10 FREIE WÄHLER	2
										-				F11 NPD	0
										D12 Gerhardt, Ludger	3			F12 ÖDP	2
										-				F13 V-Partei³	0

Statische Gemeindeganziffer (sechsstellig ohne Länderkennziffer) jeweils in der Zeile der Gemeindeganzsumme	Bezeichnung der mit der Zusammenstellung des endgültigen Wahlergebnisses betrauten Stelle und Gliederung des Wahlergebnisses	Wahlberechtigte				Wähler		Wahl in den Wahlkreisen				Wahl nach Landeslisten 2)			
		Laut Wählerverzeichnis		nach § 25 Absatz 2 Bundeswahlordnung	insgesamt (A1 + A2 + A3)	insgesamt	darunter mit Wahrschein	Erststimmen		Von den gültigen Erststimmen entfallen auf den Bewerber	Stimmen	Zweitstimmen		Von den gültigen Zweitstimmen entfallen auf die Landesliste	Stimmen
		ohne Sperrvermerk "W" (Wahrschein)	mit Sperrvermerk "W" (Wahrschein)					ungültig	gültig			ungültig	gültig		
		A1	A2	A3	A	B	B1	C	D	Dx	Dx	E	F	Fx	Fx
										-				F14 Gesundheitsforschung	0
										-				F15 MLPD	0
										-				F16 Die Humanisten	0
										-				F17 DKP	0
										-				F18 SGP	0
										D19 Hesse, Thomas	3			F19 dieBasis	2
										-				F20 Bündnis C	4
										-				F21 du.	1
										-				F22 LIEBE	0
										-				F23 LKR	0
										-				F24 PdF	0
										-				F25 LfK	0
										-				F26 Team Todenhöfer	0
										-				F27 Volt	0
										D28 Brehm, Marius	0			-	
	Briefwahlbezirk 12 (B512)	0	0	0	0	402	402	3	399	D1 Rehbaum, Henning	146	4	398	F1 CDU	120
										D2 Daldrup, Bernhard	153			F2 SPD	133
										D3 Dr. Niedostadek, Oliver	27			F3 FDP	50
										D4 Dinter, Dennis	7			F4 AfD	11
										D5 Wessels, Jessica	47			F5 GRÜNE	61
										D6 Jenkel, Reiner	4			F6 DIE LINKE	4
										D7 Göbel, Joachim	8			F7 Die PARTEI	4
										-				F8 Tierschutzpartei	3

Statische Gemeindegrenznummer (sechsstellig ohne Länderkennziffer) jeweils in der Zeile der Gemeindegrenznummer	Bezeichnung der mit der Zusammenstellung des endgültigen Wahlergebnisses betrauten Stelle und Gliederung des Wahlergebnisses	Wahlberechtigte				Wähler		Wahl in den Wahlkreisen				Wahl nach Landeslisten 2)			
		Laut Wählerverzeichnis		nach § 25 Absatz 2 Bundeswahlordnung	insgesamt (A1 + A2 + A3)	insgesamt	darunter mit Wahrschein	Erststimmen		Von den gültigen Erststimmen entfallen auf den Bewerber	Stimmen	Zweitstimmen		Von den gültigen Zweitstimmen entfallen auf die Landesliste	Stimmen
		ohne Sperrvermerk "W" (Wahrschein)	mit Sperrvermerk "W" (Wahrschein)					ungültig	gültig			ungültig	gültig		
		A1	A2	A3	A	B	B1	C	D	Dx	Dx	E	F	Fx	Fx
										-				F9 PIRATEN	0
										-				F10 FREIE WÄHLER	3
										-				F11 NPD	0
										D12 Gerhardt, Ludger	0			F12 ÖDP	0
										-				F13 V-Partei³	0
										-				F14 Gesundheitsforschung	0
										-				F15 MLPD	0
										-				F16 Die Humanisten	1
										-				F17 DKP	0
										-				F18 SGP	0
										D19 Hesse, Thomas	5			F19 dieBasis	4
										-				F20 Bündnis C	0
										-				F21 du.	0
										-				F22 LIEBE	0
										-				F23 LKR	0
										-				F24 PdF	0
										-				F25 LfK	0
										-				F26 Team Todenhöfer	3
										-				F27 Volt	1
										D28 Brehm, Marius	2			-	
	Briefwahlbezirk 13 (B513)	0	0	0	0	522	522	3	519	D1 Rehbaum, Henning	165	3	519	F1 CDU	142
										D2 Daldrup, Bernhard	180			F2 SPD	183
										D3 Dr. Niedostadek, Oliver	40			F3 FDP	56

Statische Gemeindeganziffer (sechsstellig ohne Länderkennziffer) jeweils in der Zeile der Gemeindeganzsumme	Bezeichnung der mit der Zusammenstellung des endgültigen Wahlergebnisses betrauten Stelle und Gliederung des Wahlergebnisses	Wahlberechtigte				Wähler		Wahl in den Wahlkreisen				Wahl nach Landeslisten 2)			
		Laut Wählerverzeichnis		nach § 25 Absatz 2 Bundeswahlordnung	insgesamt (A1 + A2 + A3)	insgesamt	darunter mit Wahrschein	Erststimmen		Von den gültigen Erststimmen entfallen auf den Bewerber	Stimmen	Zweitstimmen		Von den gültigen Zweitstimmen entfallen auf die Landesliste	Stimmen
		ohne Sperrvermerk "W" (Wahrschein)	mit Sperrvermerk "W" (Wahrschein)					ungültig	gültig			ungültig	gültig		
		A1	A2	A3	A	B	B1	C	D	Dx	Dx	E	F	Fx	Fx
										D4 Dinter, Dennis	30			F4 AfD	30
										D5 Wessels, Jessica	61			F5 GRÜNE	62
										D6 Jenkel, Reiner	17			F6 DIE LINKE	14
										D7 Göbel, Joachim	17			F7 Die PARTEI	9
										-				F8 Tierschutzpartei	7
										-				F9 PIRATEN	2
										-				F10 FREIE WÄHLER	1
										-				F11 NPD	1
										D12 Gerhardt, Ludger	4			F12 ÖDP	0
										-				F13 V-Partei³	1
										-				F14 Gesundheitsforschung	0
										-				F15 MLPD	0
										-				F16 Die Humanisten	0
										-				F17 DKP	0
										-				F18 SGP	0
										D19 Hesse, Thomas	4			F19 dieBasis	4
										-				F20 Bündnis C	0
										-				F21 du.	0
										-				F22 LIEBE	3
										-				F23 LKR	0
										-				F24 PdF	0
										-				F25 LfK	0

Statische Gemeindegennziffer (sechsstellig ohne Länderkennziffer) jeweils in der Zeile der Gemeindegemeinde	Bezeichnung der mit der Zusammenstellung des endgültigen Wahlergebnisses betrauten Stelle und Gliederung des Wahlergebnisses	Wahlberechtigte				Wähler		Wahl in den Wahlkreisen				Wahl nach Landeslisten 2)			
		Laut Wählerverzeichnis		nach § 25 Absatz 2 Bundeswahlordnung	insgesamt (A1 + A2 + A3)	insgesamt	darunter mit Wahrschein	Erststimmen		Von den gültigen Erststimmen entfallen auf den Bewerber	Stimmen	Zweitstimmen		Von den gültigen Zweitstimmen entfallen auf die Landesliste	Stimmen
		ohne Sperrvermerk "W" (Wahrschein)	mit Sperrvermerk "W" (Wahrschein)					ungültig	gültig			ungültig	gültig		
		A1	A2	A3	A	B	B1	C	D	Dx	Dx	E	F	Fx	Fx
										-				F26 Team Todenhöfer	1
										-				F27 Volt	3
										D28 Brehm, Marius	1			-	
	Briefwahlbezirk 14 (B514)	0	0	0	0	466	466	3	463	D1 Rehbaum, Henning	140	0	466	F1 CDU	109
										D2 Daldrup, Bernhard	187			F2 SPD	168
										D3 Dr. Niedostadek, Oliver	23			F3 FDP	44
										D4 Dinter, Dennis	24			F4 AfD	30
										D5 Wessels, Jessica	48			F5 GRÜNE	68
										D6 Jenkel, Reiner	22			F6 DIE LINKE	16
										D7 Göbel, Joachim	6			F7 Die PARTEI	5
										-				F8 Tierschutzpartei	7
										-				F9 PIRATEN	1
										-				F10 FREIE WÄHLER	5
										-				F11 NPD	0
										D12 Gerhardt, Ludger	1			F12 ÖDP	0
										-				F13 V-Partei³	0
										-				F14 Gesundheitsforschung	0
										-				F15 MLPD	0
										-				F16 Die Humanisten	0
										-				F17 DKP	1
										-				F18 SGP	0
										D19 Hesse, Thomas	10			F19 dieBasis	5

Statische Gemeindeganziffer (sechsstellig ohne Länderkennziffer) jeweils in der Zeile der Gemeindeganzsumme	Bezeichnung der mit der Zusammenstellung des endgültigen Wahlergebnisses betrauten Stelle und Gliederung des Wahlergebnisses	Wahlberechtigte				Wähler		Wahl in den Wahlkreisen				Wahl nach Landeslisten 2)			
		Laut Wählerverzeichnis		nach § 25 Absatz 2 Bundeswahlordnung	insgesamt (A1 + A2 + A3)	insgesamt	darunter mit Wahrschein	Erststimmen		Von den gültigen Erststimmen entfallen auf den Bewerber	Stimmen	Zweitstimmen		Von den gültigen Zweitstimmen entfallen auf die Landesliste	Stimmen
		ohne Sperrvermerk "W" (Wahrschein)	mit Sperrvermerk "W" (Wahrschein)					ungültig	gültig			ungültig	gültig		
		A1	A2	A3	A	B	B1	C	D	Dx	Dx	E	F	Fx	Fx
										-				F20 Bündnis C	0
										-				F21 du.	1
										-				F22 LIEBE	0
										-				F23 LKR	0
										-				F24 PdF	0
										-				F25 LfK	0
										-				F26 Team Todenhöfer	6
										-				F27 Volt	0
										D28 Brehm, Marius	2			-	
	Briefwahlbezirk 15 (B515)	0	0	0	0	641	641	9	632	D1 Rehbaum, Henning	205	3	638	F1 CDU	179
										D2 Daldrup, Bernhard	232			F2 SPD	225
										D3 Dr. Niedostadek, Oliver	42			F3 FDP	64
										D4 Dinter, Dennis	28			F4 AfD	31
										D5 Wessels, Jessica	79			F5 GRÜNE	79
										D6 Jenkel, Reiner	24			F6 DIE LINKE	22
										D7 Göbel, Joachim	10			F7 Die PARTEI	5
										-				F8 Tierschutzpartei	13
										-				F9 PIRATEN	1
										-				F10 FREIE WÄHLER	3
										-				F11 NPD	0
										D12 Gerhardt, Ludger	3			F12 ÖDP	0
										-				F13 V-Partei³	0
										-				F14 Gesundheitsforschung	1



Statische Gemeindeganziffer (sechsstellig ohne Länderkennziffer) jeweils in der Zeile der Gemeindeganzsumme	Bezeichnung der mit der Zusammenstellung des endgültigen Wahlergebnisses betrauten Stelle und Gliederung des Wahlergebnisses	Wahlberechtigte				Wähler		Wahl in den Wahlkreisen				Wahl nach Landeslisten 2)			
		Laut Wählerverzeichnis		nach § 25 Absatz 2 Bundeswahlordnung	insgesamt (A1 + A2 + A3)	insgesamt	darunter mit Wahrschein	Erststimmen		Von den gültigen Erststimmen entfallen auf den Bewerber	Stimmen	Zweitstimmen		Von den gültigen Zweitstimmen entfallen auf die Landesliste	Stimmen
		ohne Sperrvermerk "W" (Wahrschein)	mit Sperrvermerk "W" (Wahrschein)					ungültig	gültig			ungültig	gültig		
		A1	A2	A3	A	B	B1	C	D	Dx	Dx	E	F	Fx	Fx
										-				F15 MLPD	0
										-				F16 Die Humanisten	1
										-				F17 DKP	0
										-				F18 SGP	0
										D19 Hesse, Thomas	6			F19 dieBasis	6
										-				F20 Bündnis C	0
										-				F21 du.	2
										-				F22 LIEBE	2
										-				F23 LKR	0
										-				F24 PdF	0
										-				F25 LfK	2
										-				F26 Team Todenhöfer	0
										-				F27 Volt	2
										D28 Brehm, Marius	3			-	
	Briefwahlbezirk 16 (B516)	0	0	0	0	539	539	5	534	D1 Rehbaum, Henning	231	4	535	F1 CDU	185
										D2 Daldrup, Bernhard	157			F2 SPD	180
										D3 Dr. Niedostadek, Oliver	27			F3 FDP	51
										D4 Dinter, Dennis	14			F4 AfD	13
										D5 Wessels, Jessica	66			F5 GRÜNE	56
										D6 Jenkel, Reiner	14			F6 DIE LINKE	16
										D7 Göbel, Joachim	10			F7 Die PARTEI	4
										-				F8 Tierschutzpartei	7
										-				F9 PIRATEN	2

Statische Gemeindegennziffer (sechsstellig ohne Länderkennziffer) jeweils in der Zeile der Gemeindegesumme	Bezeichnung der mit der Zusammenstellung des endgültigen Wahlergebnisses betrauten Stelle und Gliederung des Wahlergebnisses	Wahlberechtigte				Wähler		Wahl in den Wahlkreisen				Wahl nach Landeslisten 2)			
		Laut Wählerverzeichnis		nach § 25 Absatz 2 Bundeswahlordnung	insgesamt (A1 + A2 + A3)	insgesamt	darunter mit Wahrschein	Erststimmen		Von den gültigen Erststimmen entfallen auf den Bewerber	Stimmen	Zweitstimmen		Von den gültigen Zweitstimmen entfallen auf die Landesliste	Stimmen
		ohne Sperrvermerk "W" (Wahrschein)	mit Sperrvermerk "W" (Wahrschein)					ungültig	gültig			ungültig	gültig		
		A1	A2	A3	A	B	B1	C	D	Dx	Dx	E	F	Fx	Fx
										-				F10 FREIE WÄHLER	2
										-				F11 NPD	2
										D12 Gerhardt, Ludger	1			F12 ÖDP	1
										-				F13 V-Partei³	1
										-				F14 Gesundheitsforschung	1
										-				F15 MLPD	0
										-				F16 Die Humanisten	0
										-				F17 DKP	0
										-				F18 SGP	0
										D19 Hesse, Thomas	9			F19 dieBasis	6
										-				F20 Bündnis C	1
										-				F21 du.	0
										-				F22 LIEBE	1
										-				F23 LKR	0
										-				F24 PdF	1
										-				F25 LfK	1
										-				F26 Team Todenhöfer	3
										-				F27 Volt	1
										D28 Brehm, Marius	5			-	

Statische Gemeindeganziffer (sechsstellig ohne Länderkennziffer) jeweils in der Zeile der Gemeindeganzsumme	Bezeichnung der mit der Zusammenstellung des endgültigen Wahlergebnisses betrauten Stelle und Gliederung des Wahlergebnisses	Wahlberechtigte				Wähler		Wahl in den Wahlkreisen				Wahl nach Landeslisten 2)			
		Laut Wählerverzeichnis		nach § 25 Absatz 2 Bundeswahlordnung	insgesamt (A1 + A2 + A3)	insgesamt	darunter mit Wahrschein	Erststimmen		Von den gültigen Erststimmen entfallen auf den Bewerber	Stimmen	Zweitstimmen		Von den gültigen Zweitstimmen entfallen auf die Landesliste	Stimmen
		ohne Sperrvermerk "W" (Wahrschein)	mit Sperrvermerk "W" (Wahrschein)					ungültig	gültig			ungültig	gültig		
		A1	A2	A3	A	B	B1	C	D	Dx	Dx	E	F	Fx	Fx
	Stadt Beckum, Zwischensumme Briefwahlergebnis	0	0	0	0	9.053	9.053	67	8.986	D1 Rehbaum, Henning	3.135	39	9.014	F1 CDU	2.684
										D2 Daldrup, Bernhard	3.193			F2 SPD	3.012
										D3 Dr. Niedostadek, Oliver	587			F3 FDP	926
										D4 Dinter, Dennis	401			F4 AfD	411
										D5 Wessels, Jessica	1.071			F5 GRÜNE	1.213
										D6 Jenkel, Reiner	247			F6 DIE LINKE	255
										D7 Göbel, Joachim	187			F7 Die PARTEI	96
										-				F8 Tierschutzpartei	115
										-				F9 PIRATEN	25
										-				F10 FREIE WÄHLER	64
										-				F11 NPD	8
										D12 Gerhardt, Ludger	26			F12 ÖDP	8
										-				F13 V-Partei³	6
										-				F14 Gesundheitsforschung	17
										-				F15 MLPD	1
										-				F16 Die Humanisten	3
										-				F17 DKP	3
										-				F18 SGP	0
										D19 Hesse, Thomas	96			F19 dieBasis	73
										-				F20 Bündnis C	7
										-				F21 du.	8
										-				F22 LIEBE	15

Statische Gemeindegennziffer (sechsstellig ohne Länderkennziffer) jeweils in der Zeile der Gemeindegsumme	Bezeichnung der mit der Zusammenstellung des endgültigen Wahlergebnisses betrauten Stelle und Gliederung des Wahlergebnisses	Wahlberechtigte				Wähler		Wahl in den Wahlkreisen				Wahl nach Landeslisten 2)			
		Laut Wählerverzeichnis		nach § 25 Absatz 2 Bundeswahlordnung	insgesamt (A1 + A2 + A3)	insgesamt	darunter mit Wahlschein	Erststimmen		Von den gültigen Erststimmen entfallen auf den Bewerber	Stimmen	Zweitstimmen		Von den gültigen Zweitstimmen entfallen auf die Landesliste	Stimmen
		ohne Sperrvermerk "W" (Wahlschein)	mit Sperrvermerk "W" (Wahlschein)					ungültig	gültig			ungültig	gültig		
		A1	A2	A3	A	B	B1	C	D	Dx	Dx	E	F	Fx	Fx
										-				F23 LKR	3
										-				F24 PdF	2
										-				F25 LfK	9
										-				F26 Team Todenhöfer	30
										-				F27 Volt	20
										D28 Brehm, Marius	43			-	
570008	Stadt Beckum, Insgesamt	17.601	9.538	0	27.139	20.337	9.075	219	20.118	D1 Rehbaum, Henning	6.512	169	20.168	F1 CDU	5.634
										D2 Daldrup, Bernhard	7.120			F2 SPD	6.522
										D3 Dr. Niedostadek, Oliver	1.418			F3 FDP	2.100
										D4 Dinter, Dennis	1.556			F4 AfD	1.559
										D5 Wessels, Jessica	2.161			F5 GRÜNE	2.553
										D6 Jenkel, Reiner	594			F6 DIE LINKE	589
										D7 Göbel, Joachim	408			F7 Die PARTEI	217
										-				F8 Tierschutzpartei	271
										-				F9 PIRATEN	63
										-				F10 FREIE WÄHLER	135
										-				F11 NPD	24
										D12 Gerhardt, Ludger	56			F12 ÖDP	16
										-				F13 V-Partei³	14
										-				F14 Gesundheitsforschung	25
										-				F15 MLPD	1
										-				F16 Die Humanisten	11

Statische Gemeindegrenznummer (sechsstellig ohne Länderkennziffer) jeweils in der Zeile der Gemeindegrenzziffer	Bezeichnung der mit der Zusammenstellung des endgültigen Wahlergebnisses betrauten Stelle und Gliederung des Wahlergebnisses	Wahlberechtigte				Wähler		Wahl in den Wahlkreisen				Wahl nach Landeslisten 2)			
		Laut Wählerverzeichnis		nach § 25 Absatz 2 Bundeswahlordnung	insgesamt (A1 + A2 + A3)	insgesamt	darunter mit Wahrschein	Erststimmen		Von den gültigen Erststimmen entfallen auf den Bewerber	Stimmen	Zweitstimmen		Von den gültigen Zweitstimmen entfallen auf die Landesliste	Stimmen
		ohne Sperrvermerk "W" (Wahrschein)	mit Sperrvermerk "W" (Wahrschein)					ungültig	gültig			ungültig	gültig		
		A1	A2	A3	A	B	B1	C	D	Dx	Dx	E	F	Fx	Fx
										-				F17 DKP	4
										-				F18 SGP	0
										D19 Hesse, Thomas	232			F19 dieBasis	207
										-				F20 Bündnis C	16
										-				F21 du.	11
										-				F22 LIEBE	36
										-				F23 LKR	4
										-				F24 PdF	9
										-				F25 LfK	13
										-				F26 Team Todenhöfer	104
										-				F27 Volt	30
										D28 Brehm, Marius	61			-	

Statische Gemeindegennziffer (sechsstellig ohne Länderkennziffer) jeweils in der Zeile der Gemeindegensumme	Bezeichnung der mit der Zusammenstellung des endgültigen Wahlergebnisses betrauten Stelle und Gliederung des Wahlergebnisses	Wahlberechtigte				Wähler		Wahl in den Wahlkreisen				Wahl nach Landeslisten 2)			
		Laut Wählerverzeichnis		nach § 25 Absatz 2 Bundeswahlordnung	insgesamt (A1 + A2 + A3)	insgesamt	darunter mit Wahlschein	Erststimmen		Von den gültigen Erststimmen entfallen auf den Bewerber	Stimmen	Zweitstimmen		Von den gültigen Zweitstimmen entfallen auf die Landesliste	Stimmen
		ohne Sperrvermerk "W" (Wahlschein)	mit Sperrvermerk "W" (Wahlschein)					ungültig	gültig			ungültig	gültig		
		A1	A2	A3	A	B	B1	C	D	Dx	Dx	E	F	Fx	Fx
570012	Gemeinde Beelen														
	Wahlbezirke														
	Wahlbezirk 1	668	481	0	1.149	474	0	5	469	D1 Rehbaum, Henning	185	6	468	F1 CDU	149
										D2 Daldrup, Bernhard	136			F2 SPD	123
										D3 Dr. Niedostadek, Oliver	31			F3 FDP	46
										D4 Dinter, Dennis	48			F4 AfD	58
										D5 Wessels, Jessica	51			F5 GRÜNE	47
										D6 Jenkel, Reiner	8			F6 DIE LINKE	20
										D7 Göbel, Joachim	3			F7 Die PARTEI	4
										-				F8 Tierschutzpartei	4
										-				F9 PIRATEN	3
										-				F10 FREIE WÄHLER	5
										-				F11 NPD	2
										D12 Gerhardt, Ludger	0			F12 ÖDP	0
										-				F13 V-Partei³	0
										-				F14 Gesundheitsforschung	1
										-				F15 MLPD	0
										-				F16 Die Humanisten	0
										-				F17 DKP	0
										-				F18 SGP	0
										D19 Hesse, Thomas	6			F19 dieBasis	2
										-				F20 Bündnis C	1
										-				F21 du.	0

Statische Gemeindegrenznummer (sechsstellig ohne Länderkennziffer) jeweils in der Zeile der Gemeindegrenznummer	Bezeichnung der mit der Zusammenstellung des endgültigen Wahlergebnisses betrauten Stelle und Gliederung des Wahlergebnisses	Wahlberechtigte				Wähler		Wahl in den Wahlkreisen				Wahl nach Landeslisten 2)			
		Laut Wählerverzeichnis		nach § 25 Absatz 2 Bundeswahlordnung	insgesamt (A1 + A2 + A3)	insgesamt	darunter mit Wahrschein	Erststimmen		Von den gültigen Erststimmen entfallen auf den Bewerber	Stimmen	Zweitstimmen		Von den gültigen Zweitstimmen entfallen auf die Landesliste	Stimmen
		ohne Sperrvermerk "W" (Wahrschein)	mit Sperrvermerk "W" (Wahrschein)					ungültig	gültig			ungültig	gültig		
		A1	A2	A3	A	B	B1	C	D	Dx	Dx	E	F	Fx	Fx
										-				F22 LIEBE	1
										-				F23 LKR	1
										-				F24 PdF	0
										-				F25 LfK	0
										-				F26 Team Todenhöfer	1
										-				F27 Volt	0
										D28 Brehm, Marius	1			-	
	Wahlbezirk 2	704	314	0	1.018	450	1	5	445	D1 Rehbaum, Henning	134	7	443	F1 CDU	112
										D2 Daldrup, Bernhard	135			F2 SPD	115
										D3 Dr. Niedostadek, Oliver	43			F3 FDP	53
										D4 Dinter, Dennis	65			F4 AfD	73
										D5 Wessels, Jessica	48			F5 GRÜNE	57
										D6 Jenkel, Reiner	10			F6 DIE LINKE	9
										D7 Göbel, Joachim	7			F7 Die PARTEI	7
										-				F8 Tierschutzpartei	4
										-				F9 PIRATEN	1
										-				F10 FREIE WÄHLER	0
										-				F11 NPD	2
										D12 Gerhardt, Ludger	0			F12 ÖDP	0
										-				F13 V-Partei³	0
										-				F14 Gesundheitsforschung	0
										-				F15 MLPD	0

Statische Gemeindeganziffer (sechsstellig ohne Länderkennziffer) jeweils in der Zeile der Gemeindeganzsumme	Bezeichnung der mit der Zusammenstellung des endgültigen Wahlergebnisses betrauten Stelle und Gliederung des Wahlergebnisses	Wahlberechtigte				Wähler		Wahl in den Wahlkreisen				Wahl nach Landeslisten 2)			
		Laut Wählerverzeichnis		nach § 25 Absatz 2 Bundeswahlordnung	insgesamt (A1 + A2 + A3)	insgesamt	darunter mit Wahrschein	Erststimmen		Von den gültigen Erststimmen entfallen auf den Bewerber	Stimmen	Zweitstimmen		Von den gültigen Zweitstimmen entfallen auf die Landesliste	Stimmen
		ohne Sperrvermerk "W" (Wahrschein)	mit Sperrvermerk "W" (Wahrschein)					ungültig	gültig			ungültig	gültig		
		A1	A2	A3	A	B	B1	C	D	Dx	Dx	E	F	Fx	Fx
										-				F16 Die Humanisten	0
										-				F17 DKP	0
										-				F18 SGP	0
										D19 Hesse, Thomas	3			F19 dieBasis	3
										-				F20 Bündnis C	2
										-				F21 du.	0
										-				F22 LIEBE	0
										-				F23 LKR	0
										-				F24 PdF	0
										-				F25 LfK	0
										-				F26 Team Todenhöfer	5
										-				F27 Volt	0
										D28 Brehm, Marius	0			-	
	Wahlbezirk 3	700	458	0	1.158	528	0	7	521	D1 Rehbaum, Henning	211	5	523	F1 CDU	173
										D2 Daldrup, Bernhard	108			F2 SPD	105
										D3 Dr. Niedostadek, Oliver	41			F3 FDP	69
										D4 Dinter, Dennis	42			F4 AfD	43
										D5 Wessels, Jessica	87			F5 GRÜNE	84
										D6 Jenkel, Reiner	12			F6 DIE LINKE	8
										D7 Göbel, Joachim	9			F7 Die PARTEI	6
										-				F8 Tierschutzpartei	9
										-				F9 PIRATEN	2
										-				F10 FREIE WÄHLER	9



Statische Gemeindegennziffer (sechsstellig ohne Länderkennziffer) jeweils in der Zeile der Gemeindegemeinde	Bezeichnung der mit der Zusammenstellung des endgültigen Wahlergebnisses betrauten Stelle und Gliederung des Wahlergebnisses	Wahlberechtigte				Wähler		Wahl in den Wahlkreisen				Wahl nach Landeslisten 2)			
		Laut Wählerverzeichnis		nach § 25 Absatz 2 Bundeswahlordnung	insgesamt (A1 + A2 + A3)	insgesamt	darunter mit Wahrschein	Erststimmen		Von den gültigen Erststimmen entfallen auf den Bewerber	Stimmen	Zweitstimmen		Von den gültigen Zweitstimmen entfallen auf die Landesliste	Stimmen
		ohne Sperrvermerk "W" (Wahrschein)	mit Sperrvermerk "W" (Wahrschein)					ungültig	gültig			ungültig	gültig		
		A1	A2	A3	A	B	B1	C	D	Dx	Dx	E	F	Fx	Fx
										-				F11 NPD	0
										D12 Gerhardt, Ludger	1			F12 ÖDP	1
										-				F13 V-Partei³	1
										-				F14 Gesundheitsforschung	0
										-				F15 MLPD	0
										-				F16 Die Humanisten	1
										-				F17 DKP	0
										-				F18 SGP	0
										D19 Hesse, Thomas	8			F19 dieBasis	9
										-				F20 Bündnis C	0
										-				F21 du.	0
										-				F22 LIEBE	2
										-				F23 LKR	0
										-				F24 PdF	0
										-				F25 LfK	0
										-				F26 Team Todenhöfer	1
										-				F27 Volt	0
										D28 Brehm, Marius	2			-	
	Wahlbezirk 4	673	507	0	1.180	511	0	3	508	D1 Rehbaum, Henning	182	3	508	F1 CDU	143
										D2 Daldrup, Bernhard	144			F2 SPD	146
										D3 Dr. Niedostadek, Oliver	38			F3 FDP	61
										D4 Dinter, Dennis	49			F4 AfD	50
										D5 Wessels, Jessica	76			F5 GRÜNE	85

Statische Gemeindegrenznummer (sechsstellig ohne Länderkennziffer) jeweils in der Zeile der Gemeindegrenznummer	Bezeichnung der mit der Zusammenstellung des endgültigen Wahlergebnisses betrauten Stelle und Gliederung des Wahlergebnisses	Wahlberechtigte				Wähler		Wahl in den Wahlkreisen				Wahl nach Landeslisten 2)			
		Laut Wählerverzeichnis		nach § 25 Absatz 2 Bundeswahlordnung	insgesamt (A1 + A2 + A3)	insgesamt	darunter mit Wahrschein	Erststimmen		Von den gültigen Erststimmen entfallen auf den Bewerber	Stimmen	Zweitstimmen		Von den gültigen Zweitstimmen entfallen auf die Landesliste	Stimmen
		ohne Sperrvermerk "W" (Wahrschein)	mit Sperrvermerk "W" (Wahrschein)					ungültig	gültig			ungültig	gültig		
		A1	A2	A3	A	B	B1	C	D	Dx	Dx	E	F	Fx	Fx
										D6 Jenkel, Reiner	9			F6 DIE LINKE	9
										D7 Göbel, Joachim	4			F7 Die PARTEI	2
										-				F8 Tierschutzpartei	1
										-				F9 PIRATEN	0
										-				F10 FREIE WÄHLER	3
										-				F11 NPD	1
										D12 Gerhardt, Ludger	0			F12 ÖDP	0
										-				F13 V-Partei³	0
										-				F14 Gesundheitsforschung	0
										-				F15 MLPD	0
										-				F16 Die Humanisten	1
										-				F17 DKP	0
										-				F18 SGP	0
										D19 Hesse, Thomas	3			F19 dieBasis	4
										-				F20 Bündnis C	1
										-				F21 du.	0
										-				F22 LIEBE	0
										-				F23 LKR	1
										-				F24 PdF	0
										-				F25 LfK	0
										-				F26 Team Todenhöfer	0
										-				F27 Volt	0

Statische Gemeindeganziffer (sechsstellig ohne Länderkennziffer) jeweils in der Zeile der Gemeindeganzsumme	Bezeichnung der mit der Zusammenstellung des endgültigen Wahlergebnisses betrauten Stelle und Gliederung des Wahlergebnisses	Wahlberechtigte				Wähler		Wahl in den Wahlkreisen				Wahl nach Landeslisten 2)			
		Laut Wählerverzeichnis		nach § 25 Absatz 2 Bundeswahlordnung	insgesamt (A1 + A2 + A3)	insgesamt	darunter mit Wahlschein	Erststimmen		Von den gültigen Erststimmen entfallen auf den Bewerber	Stimmen	Zweitstimmen		Von den gültigen Zweitstimmen entfallen auf die Landesliste	Stimmen
		ohne Sperrvermerk "W" (Wahlschein)	mit Sperrvermerk "W" (Wahlschein)					ungültig	gültig			ungültig	gültig		
		A1	A2	A3	A	B	B1	C	D	Dx	Dx	E	F	Fx	Fx
										D28 Brehm, Marius	3			-	
	Gemeinde Beelen, Zwischensumme Wahlbezirke	2.745	1.760	0	4.505	1.963	1	20	1.943	D1 Rehbaum, Henning	712	21	1.942	F1 CDU	577
										D2 Daldrup, Bernhard	523			F2 SPD	489
										D3 Dr. Niedostadek, Oliver	153			F3 FDP	229
										D4 Dinter, Dennis	204			F4 AfD	224
										D5 Wessels, Jessica	262			F5 GRÜNE	273
										D6 Jenkel, Reiner	39			F6 DIE LINKE	46
										D7 Göbel, Joachim	23			F7 Die PARTEI	19
										-				F8 Tierschutzpartei	18
										-				F9 PIRATEN	6
										-				F10 FREIE WÄHLER	17
										-				F11 NPD	5
										D12 Gerhardt, Ludger	1			F12 ÖDP	1
										-				F13 V-Partei³	1
										-				F14 Gesundheitsforschung	1
										-				F15 MLPD	0
										-				F16 Die Humanisten	2
										-				F17 DKP	0
										-				F18 SGP	0
										D19 Hesse, Thomas	20			F19 dieBasis	18
										-				F20 Bündnis C	4
										-				F21 du.	0

Statische Gemeindegrenznummer (sechsstellig ohne Länderkennziffer) jeweils in der Zeile der Gemeindegrenznummer	Bezeichnung der mit der Zusammenstellung des endgültigen Wahlergebnisses betrauten Stelle und Gliederung des Wahlergebnisses	Wahlberechtigte				Wähler		Wahl in den Wahlkreisen				Wahl nach Landeslisten 2)			
		Laut Wählerverzeichnis		nach § 25 Absatz 2 Bundeswahlordnung	insgesamt (A1 + A2 + A3)	insgesamt	darunter mit Wahrschein	Erststimmen		Von den gültigen Erststimmen entfallen auf den Bewerber	Stimmen	Zweitstimmen		Von den gültigen Zweitstimmen entfallen auf die Landesliste	Stimmen
		ohne Sperrvermerk "W" (Wahrschein)	mit Sperrvermerk "W" (Wahrschein)					ungültig	gültig			ungültig	gültig		
		A1	A2	A3	A	B	B1	C	D	Dx	Dx	E	F	Fx	Fx
										-				F22 LIEBE	3
										-				F23 LKR	2
										-				F24 PdF	0
										-				F25 LfK	0
										-				F26 Team Todenhöfer	7
										-				F27 Volt	0
										D28 Brehm, Marius	6			-	
	Briefwahlergebnis														
	Briefwahlbezirk 1	0	0	0	0	751	751	6	745	D1 Rehbaum, Henning	309	4	747	F1 CDU	274
										D2 Daldrup, Bernhard	201			F2 SPD	205
										D3 Dr. Niedostadek, Oliver	39			F3 FDP	50
										D4 Dinter, Dennis	33			F4 AfD	34
										D5 Wessels, Jessica	122			F5 GRÜNE	128
										D6 Jenkel, Reiner	15			F6 DIE LINKE	15
										D7 Göbel, Joachim	9			F7 Die PARTEI	8
										-				F8 Tierschutzpartei	11
										-				F9 PIRATEN	2
										-				F10 FREIE WÄHLER	7
										-				F11 NPD	0
										D12 Gerhardt, Ludger	3			F12 ÖDP	3
										-				F13 V-Partei³	0
										-				F14 Gesundheitsforschung	1
										-				F15 MLPD	0

Statische Gemeindeganziffer (sechsstellig ohne Länderkennziffer) jeweils in der Zeile der Gemeindeganzsumme	Bezeichnung der mit der Zusammenstellung des endgültigen Wahlergebnisses betrauten Stelle und Gliederung des Wahlergebnisses	Wahlberechtigte				Wähler		Wahl in den Wahlkreisen				Wahl nach Landeslisten 2)			
		Laut Wählerverzeichnis		nach § 25 Absatz 2 Bundeswahlordnung	insgesamt (A1 + A2 + A3)	insgesamt	darunter mit Wahrschein	Erststimmen		Von den gültigen Erststimmen entfallen auf den Bewerber	Stimmen	Zweitstimmen		Von den gültigen Zweitstimmen entfallen auf die Landesliste	Stimmen
		ohne Sperrvermerk "W" (Wahrschein)	mit Sperrvermerk "W" (Wahrschein)					ungültig	gültig			ungültig	gültig		
		A1	A2	A3	A	B	B1	C	D	Dx	Dx	E	F	Fx	Fx
										-				F16 Die Humanisten	0
										-				F17 DKP	0
										-				F18 SGP	0
										D19 Hesse, Thomas	4			F19 dieBasis	3
										-				F20 Bündnis C	1
										-				F21 du.	1
										-				F22 LIEBE	0
										-				F23 LKR	0
										-				F24 PdF	0
										-				F25 LfK	1
										-				F26 Team Todenhöfer	2
										-				F27 Volt	1
										D28 Brehm, Marius	10			-	
	Briefwahlbezirk 2	0	0	0	0	951	951	3	948	D1 Rehbaum, Henning	404	3	948	F1 CDU	325
										D2 Daldrup, Bernhard	244			F2 SPD	275
										D3 Dr. Niedostadek, Oliver	79			F3 FDP	108
										D4 Dinter, Dennis	35			F4 AfD	34
										D5 Wessels, Jessica	147			F5 GRÜNE	148
										D6 Jenkel, Reiner	15			F6 DIE LINKE	16
										D7 Göbel, Joachim	15			F7 Die PARTEI	4
										-				F8 Tierschutzpartei	13
										-				F9 PIRATEN	1
										-				F10 FREIE WÄHLER	4

Statische Gemeindegennziffer (sechsstellig ohne Länderkennziffer) jeweils in der Zeile der Gemeindegemeinde	Bezeichnung der mit der Zusammenstellung des endgültigen Wahlergebnisses betrauten Stelle und Gliederung des Wahlergebnisses	Wahlberechtigte				Wähler		Wahl in den Wahlkreisen				Wahl nach Landeslisten 2)			
		Laut Wählerverzeichnis		nach § 25 Absatz 2 Bundeswahlordnung	insgesamt (A1 + A2 + A3)	insgesamt	darunter mit Wahrschein	Erststimmen		Von den gültigen Erststimmen entfallen auf den Bewerber	Stimmen	Zweitstimmen		Von den gültigen Zweitstimmen entfallen auf die Landesliste	Stimmen
		ohne Sperrvermerk "W" (Wahrschein)	mit Sperrvermerk "W" (Wahrschein)					ungültig	gültig			ungültig	gültig		
		A1	A2	A3	A	B	B1	C	D	Dx	Dx	E	F	Fx	Fx
										-				F11 NPD	0
										D12 Gerhardt, Ludger	2			F12 ÖDP	2
										-				F13 V-Partei³	1
										-				F14 Gesundheitsforschung	5
										-				F15 MLPD	0
										-				F16 Die Humanisten	0
										-				F17 DKP	0
										-				F18 SGP	0
										D19 Hesse, Thomas	5			F19 dieBasis	4
										-				F20 Bündnis C	0
										-				F21 du.	0
										-				F22 LIEBE	3
										-				F23 LKR	0
										-				F24 PdF	0
										-				F25 LfK	3
										-				F26 Team Todenhöfer	1
										-				F27 Volt	1
										D28 Brehm, Marius	2			-	
	Gemeinde Beelen, Zwischensumme Briefwahlergebnis	0	0	0	0	1.702	1.702	9	1.693	D1 Rehbaum, Henning	713	7	1.695	F1 CDU	599
										D2 Daldrup, Bernhard	445			F2 SPD	480
										D3 Dr. Niedostadek, Oliver	118			F3 FDP	158
										D4 Dinter, Dennis	68			F4 AfD	68

Statische Gemeindeganziffer (sechsstellig ohne Länderkennziffer) jeweils in der Zeile der Gemeindeganzsumme	Bezeichnung der mit der Zusammenstellung des endgültigen Wahlergebnisses betrauten Stelle und Gliederung des Wahlergebnisses	Wahlberechtigte				Wähler		Wahl in den Wahlkreisen				Wahl nach Landeslisten 2)			
		Laut Wählerverzeichnis		nach § 25 Absatz 2 Bundeswahlordnung	insgesamt (A1 + A2 + A3)	insgesamt	darunter mit Wahrschein	Erststimmen		Von den gültigen Erststimmen entfallen auf den Bewerber	Stimmen	Zweitstimmen		Von den gültigen Zweitstimmen entfallen auf die Landesliste	Stimmen
		ohne Sperrvermerk "W" (Wahrschein)	mit Sperrvermerk "W" (Wahrschein)					ungültig	gültig			ungültig	gültig		
		A1	A2	A3	A	B	B1	C	D	Dx	Dx	E	F	Fx	Fx
										D5 Wessels, Jessica	269			F5 GRÜNE	276
										D6 Jenkel, Reiner	30			F6 DIE LINKE	31
										D7 Göbel, Joachim	24			F7 Die PARTEI	12
										-				F8 Tierschutzpartei	24
										-				F9 PIRATEN	3
										-				F10 FREIE WÄHLER	11
										-				F11 NPD	0
										D12 Gerhardt, Ludger	5			F12 ÖDP	5
										-				F13 V-Partei³	1
										-				F14 Gesundheitsforschung	6
										-				F15 MLPD	0
										-				F16 Die Humanisten	0
										-				F17 DKP	0
										-				F18 SGP	0
										D19 Hesse, Thomas	9			F19 dieBasis	7
										-				F20 Bündnis C	1
										-				F21 du.	1
										-				F22 LIEBE	3
										-				F23 LKR	0
										-				F24 PdF	0
										-				F25 LfK	4
										-				F26 Team Todenhöfer	3

Statische Gemeindegennziffer (sechsstellig ohne Länderkennziffer) jeweils in der Zeile der Gemeindegemeinschaft	Bezeichnung der mit der Zusammenstellung des endgültigen Wahlergebnisses betrauten Stelle und Gliederung des Wahlergebnisses	Wahlberechtigte				Wähler		Wahl in den Wahlkreisen				Wahl nach Landeslisten 2)			
		Laut Wählerverzeichnis		nach § 25 Absatz 2 Bundeswahlordnung	insgesamt (A1 + A2 + A3)	insgesamt	darunter mit Wahrschein	Erststimmen		Von den gültigen Erststimmen entfallen auf den Bewerber	Stimmen	Zweitstimmen		Von den gültigen Zweitstimmen entfallen auf die Landesliste	Stimmen
		ohne Sperrvermerk "W" (Wahrschein)	mit Sperrvermerk "W" (Wahrschein)					ungültig	gültig			ungültig	gültig		
		A1	A2	A3	A	B	B1	C	D	Dx	Dx	E	F	Fx	Fx
										-				F27 Volt	2
										D28 Brehm, Marius	12			-	
570012	Gemeinde Beelen, Insgesamt	2.745	1.760	0	4.505	3.665	1.703	29	3.636	D1 Rehbaum, Henning	1.425	28	3.637	F1 CDU	1.176
										D2 Daldrup, Bernhard	968			F2 SPD	969
										D3 Dr. Niedostadek, Oliver	271			F3 FDP	387
										D4 Dinter, Dennis	272			F4 AfD	292
										D5 Wessels, Jessica	531			F5 GRÜNE	549
										D6 Jenkel, Reiner	69			F6 DIE LINKE	77
										D7 Göbel, Joachim	47			F7 Die PARTEI	31
										-				F8 Tierschutzpartei	42
										-				F9 PIRATEN	9
										-				F10 FREIE WÄHLER	28
										-				F11 NPD	5
										D12 Gerhardt, Ludger	6			F12 ÖDP	6
										-				F13 V-Partei³	2
										-				F14 Gesundheitsforschung	7
										-				F15 MLPD	0
										-				F16 Die Humanisten	2
										-				F17 DKP	0
										-				F18 SGP	0
										D19 Hesse, Thomas	29			F19 dieBasis	25
										-				F20 Bündnis C	5



Statische Gemeindeganziffer (sechsstellig ohne Länderkennziffer) jeweils in der Zeile der Gemeindeganzsumme	Bezeichnung der mit der Zusammenstellung des endgültigen Wahlergebnisses betrauten Stelle und Gliederung des Wahlergebnisses	Wahlberechtigte				Wähler		Wahl in den Wahlkreisen				Wahl nach Landeslisten 2)			
		Laut Wählerverzeichnis		nach § 25 Absatz 2 Bundeswahlordnung	insgesamt (A1 + A2 + A3)	insgesamt	darunter mit Wahrschein	Erststimmen		Von den gültigen Erststimmen entfallen auf den Bewerber	Stimmen	Zweitstimmen		Von den gültigen Zweitstimmen entfallen auf die Landesliste	Stimmen
		ohne Sperrvermerk "W" (Wahrschein)	mit Sperrvermerk "W" (Wahrschein)					ungültig	gültig			ungültig	gültig		
		A1	A2	A3	A	B	B1	C	D	Dx	Dx	E	F	Fx	Fx
										-				F21 du.	1
										-				F22 LIEBE	6
										-				F23 LKR	2
										-				F24 PdF	0
										-				F25 LfK	4
										-				F26 Team Todenhöfer	10
										-				F27 Volt	2
										D28 Brehm, Marius	18			-	

Statische Gemeindegennziffer (sechsstellig ohne Länderkennziffer) jeweils in der Zeile der Gemeindegensumme	Bezeichnung der mit der Zusammenstellung des endgültigen Wahlergebnisses betrauten Stelle und Gliederung des Wahlergebnisses	Wahlberechtigte				Wähler		Wahl in den Wahlkreisen				Wahl nach Landeslisten 2)			
		Laut Wählerverzeichnis		nach § 25 Absatz 2 Bundeswahlordnung	insgesamt (A1 + A2 + A3)	insgesamt	darunter mit Wahlschein	Erststimmen		Von den gültigen Erststimmen entfallen auf den Bewerber	Stimmen	Zweitstimmen		Von den gültigen Zweitstimmen entfallen auf die Landesliste	Stimmen
		ohne Sperrvermerk "W" (Wahlschein)	mit Sperrvermerk "W" (Wahlschein)					ungültig	gültig			ungültig	gültig		
		A1	A2	A3	A	B	B1	C	D	Dx	Dx	E	F	Fx	Fx
570016	Stadt Drensteinfurt														
	Wahlbezirke														
	Teamschule 1	377	360	0	737	292	0	4	288	D1 Rehbaum, Henning	117	3	289	F1 CDU	95
										D2 Daldrup, Bernhard	73			F2 SPD	69
										D3 Dr. Niedostadek, Oliver	23			F3 FDP	37
										D4 Dinter, Dennis	16			F4 AfD	21
										D5 Wessels, Jessica	36			F5 GRÜNE	44
										D6 Jenkel, Reiner	10			F6 DIE LINKE	10
										D7 Göbel, Joachim	7			F7 Die PARTEI	5
										-				F8 Tierschutzpartei	0
										-				F9 PIRATEN	0
										-				F10 FREIE WÄHLER	2
										-				F11 NPD	0
										D12 Gerhardt, Ludger	2			F12 ÖDP	1
										-				F13 V-Partei³	0
										-				F14 Gesundheitsforschung	1
										-				F15 MLPD	0
										-				F16 Die Humanisten	0
										-				F17 DKP	0
										-				F18 SGP	0
										D19 Hesse, Thomas	4			F19 dieBasis	2
										-				F20 Bündnis C	0
										-				F21 du.	0

Statische Gemeindegrenznummer (sechsstellig ohne Länderkennziffer) jeweils in der Zeile der Gemeindegrenznummer	Bezeichnung der mit der Zusammenstellung des endgültigen Wahlergebnisses betrauten Stelle und Gliederung des Wahlergebnisses	Wahlberechtigte				Wähler		Wahl in den Wahlkreisen				Wahl nach Landeslisten 2)			
		Laut Wählerverzeichnis		nach § 25 Absatz 2 Bundeswahlordnung	insgesamt (A1 + A2 + A3)	insgesamt	darunter mit Wahrschein	Erststimmen		Von den gültigen Erststimmen entfallen auf den Bewerber	Stimmen	Zweitstimmen		Von den gültigen Zweitstimmen entfallen auf die Landesliste	Stimmen
		ohne Sperrvermerk "W" (Wahrschein)	mit Sperrvermerk "W" (Wahrschein)					ungültig	gültig			ungültig	gültig		
		A1	A2	A3	A	B	B1	C	D	Dx	Dx	E	F	Fx	Fx
										-				F22 LIEBE	0
										-				F23 LKR	0
										-				F24 PdF	0
										-				F25 LfK	0
										-				F26 Team Todenhöfer	0
										-				F27 Volt	2
										D28 Brehm, Marius	0			-	
	Teamschule 2	439	321	0	760	306	0	0	306	D1 Rehbaum, Henning	140	0	306	F1 CDU	110
										D2 Daldrup, Bernhard	71			F2 SPD	67
										D3 Dr. Niedostadek, Oliver	20			F3 FDP	43
										D4 Dinter, Dennis	17			F4 AfD	23
										D5 Wessels, Jessica	38			F5 GRÜNE	41
										D6 Jenkel, Reiner	8			F6 DIE LINKE	6
										D7 Göbel, Joachim	7			F7 Die PARTEI	3
										-				F8 Tierschutzpartei	5
										-				F9 PIRATEN	1
										-				F10 FREIE WÄHLER	1
										-				F11 NPD	0
										D12 Gerhardt, Ludger	2			F12 ÖDP	0
										-				F13 V-Partei³	0
										-				F14 Gesundheitsforschung	0
										-				F15 MLPD	0

Statische Gemeindeganziffer (sechsstellig ohne Länderkennziffer) jeweils in der Zeile der Gemeindeganzsumme	Bezeichnung der mit der Zusammenstellung des endgültigen Wahlergebnisses betrauten Stelle und Gliederung des Wahlergebnisses	Wahlberechtigte				Wähler		Wahl in den Wahlkreisen				Wahl nach Landeslisten 2)			
		Laut Wählerverzeichnis		nach § 25 Absatz 2 Bundeswahlordnung	insgesamt (A1 + A2 + A3)	insgesamt	darunter mit Wahlschein	Erststimmen		Von den gültigen Erststimmen entfallen auf den Bewerber	Stimmen	Zweitstimmen		Von den gültigen Zweitstimmen entfallen auf die Landesliste	Stimmen
		ohne Sperrvermerk "W" (Wahlschein)	mit Sperrvermerk "W" (Wahlschein)					ungültig	gültig			ungültig	gültig		
		A1	A2	A3	A	B	B1	C	D	Dx	Dx	E	F	Fx	Fx
										-				F16 Die Humanisten	0
										-				F17 DKP	0
										-				F18 SGP	0
										D19 Hesse, Thomas	3			F19 dieBasis	2
										-				F20 Bündnis C	0
										-				F21 du.	0
										-				F22 LIEBE	0
										-				F23 LKR	1
										-				F24 PdF	0
										-				F25 LfK	0
										-				F26 Team Todenhöfer	2
										-				F27 Volt	1
										D28 Brehm, Marius	0			-	
	Stadtverwaltung	435	327	0	762	328	0	3	325	D1 Rehbaum, Henning	101	1	327	F1 CDU	84
										D2 Daldrup, Bernhard	92			F2 SPD	80
										D3 Dr. Niedostadek, Oliver	25			F3 FDP	38
										D4 Dinter, Dennis	28			F4 AfD	29
										D5 Wessels, Jessica	65			F5 GRÜNE	74
										D6 Jenkel, Reiner	2			F6 DIE LINKE	6
										D7 Göbel, Joachim	7			F7 Die PARTEI	1
										-				F8 Tierschutzpartei	5
										-				F9 PIRATEN	3
										-				F10 FREIE WÄHLER	3

Statische Gemeindegennziffer (sechsstellig ohne Länderkennziffer) jeweils in der Zeile der Gemeindegemeinde	Bezeichnung der mit der Zusammenstellung des endgültigen Wahlergebnisses betrauten Stelle und Gliederung des Wahlergebnisses	Wahlberechtigte				Wähler		Wahl in den Wahlkreisen				Wahl nach Landeslisten 2)			
		Laut Wählerverzeichnis		nach § 25 Absatz 2 Bundeswahlordnung	insgesamt (A1 + A2 + A3)	insgesamt	darunter mit Wahrschein	Erststimmen		Von den gültigen Erststimmen entfallen auf den Bewerber	Stimmen	Zweitstimmen		Von den gültigen Zweitstimmen entfallen auf die Landesliste	Stimmen
		ohne Sperrvermerk "W" (Wahrschein)	mit Sperrvermerk "W" (Wahrschein)					ungültig	gültig			ungültig	gültig		
		A1	A2	A3	A	B	B1	C	D	Dx	Dx	E	F	Fx	Fx
										-				F11 NPD	1
										D12 Gerhardt, Ludger	0			F12 ÖDP	0
										-				F13 V-Partei³	0
										-				F14 Gesundheitsforschung	0
										-				F15 MLPD	0
										-				F16 Die Humanisten	0
										-				F17 DKP	0
										-				F18 SGP	0
										D19 Hesse, Thomas	4			F19 dieBasis	1
										-				F20 Bündnis C	0
										-				F21 du.	0
										-				F22 LIEBE	0
										-				F23 LKR	0
										-				F24 PdF	0
										-				F25 LfK	0
										-				F26 Team Todenhöfer	0
										-				F27 Volt	2
										D28 Brehm, Marius	1			-	
	Kulturbahnhof	463	368	0	831	376	0	3	373	D1 Rehbaum, Henning	128	1	375	F1 CDU	118
										D2 Daldrup, Bernhard	127			F2 SPD	104
										D3 Dr. Niedostadek, Oliver	36			F3 FDP	40
										D4 Dinter, Dennis	19			F4 AfD	24
										D5 Wessels, Jessica	49			F5 GRÜNE	63

Statische Gemeindegrenzziffer (sechsstellig ohne Länderkennziffer) jeweils in der Zeile der Gemeindegrenzziffer	Bezeichnung der mit der Zusammenstellung des endgültigen Wahlergebnisses betrauten Stelle und Gliederung des Wahlergebnisses	Wahlberechtigte				Wähler		Wahl in den Wahlkreisen				Wahl nach Landeslisten 2)			
		Laut Wählerverzeichnis		nach § 25 Absatz 2 Bundeswahlordnung	insgesamt (A1 + A2 + A3)	insgesamt	darunter mit Wahrschein	Erststimmen		Von den gültigen Erststimmen entfallen auf den Bewerber	Stimmen	Zweitstimmen		Von den gültigen Zweitstimmen entfallen auf die Landesliste	Stimmen
		ohne Sperrvermerk "W" (Wahrschein)	mit Sperrvermerk "W" (Wahrschein)					ungültig	gültig			ungültig	gültig		
		A1	A2	A3	A	B	B1	C	D	Dx	Dx	E	F	Fx	Fx
										D6 Jenkel, Reiner	6			F6 DIE LINKE	12
										D7 Göbel, Joachim	4			F7 Die PARTEI	1
										-				F8 Tierschutzpartei	5
										-				F9 PIRATEN	0
										-				F10 FREIE WÄHLER	1
										-				F11 NPD	0
										D12 Gerhardt, Ludger	0			F12 ÖDP	0
										-				F13 V-Partei³	0
										-				F14 Gesundheitsforschung	0
										-				F15 MLPD	0
										-				F16 Die Humanisten	2
										-				F17 DKP	0
										-				F18 SGP	0
										D19 Hesse, Thomas	4			F19 dieBasis	5
										-				F20 Bündnis C	0
										-				F21 du.	0
										-				F22 LIEBE	0
										-				F23 LKR	0
										-				F24 PdF	0
										-				F25 LfK	0
										-				F26 Team Todenhöfer	0
										-				F27 Volt	0

Statische Gemeindeganziffer (sechsstellig ohne Länderkennziffer) jeweils in der Zeile der Gemeindeganzsumme	Bezeichnung der mit der Zusammenstellung des endgültigen Wahlergebnisses betrauten Stelle und Gliederung des Wahlergebnisses	Wahlberechtigte				Wähler		Wahl in den Wahlkreisen				Wahl nach Landeslisten 2)			
		Laut Wählerverzeichnis		nach § 25 Absatz 2 Bundeswahlordnung	insgesamt (A1 + A2 + A3)	insgesamt	darunter mit Wahrschein	Erststimmen		Von den gültigen Erststimmen entfallen auf den Bewerber	Stimmen	Zweitstimmen		Von den gültigen Zweitstimmen entfallen auf die Landesliste	Stimmen
		ohne Sperrvermerk "W" (Wahrschein)	mit Sperrvermerk "W" (Wahrschein)					ungültig	gültig			ungültig	gültig		
		A1	A2	A3	A	B	B1	C	D	Dx	Dx	E	F	Fx	Fx
										D28 Brehm, Marius	0			-	
	Grundschule Drensteinfurt 1	466	330	0	796	365	0	3	362	D1 Rehbaum, Henning	120	5	360	F1 CDU	104
										D2 Daldrup, Bernhard	101			F2 SPD	95
										D3 Dr. Niedostadek, Oliver	44			F3 FDP	46
										D4 Dinter, Dennis	27			F4 AfD	27
										D5 Wessels, Jessica	47			F5 GRÜNE	62
										D6 Jenkel, Reiner	11			F6 DIE LINKE	11
										D7 Göbel, Joachim	5			F7 Die PARTEI	2
										-				F8 Tierschutzpartei	1
										-				F9 PIRATEN	0
										-				F10 FREIE WÄHLER	1
										-				F11 NPD	0
										D12 Gerhardt, Ludger	0			F12 ÖDP	0
										-				F13 V-Partei³	0
										-				F14 Gesundheitsforschung	0
										-				F15 MLPD	0
										-				F16 Die Humanisten	0
										-				F17 DKP	0
										-				F18 SGP	0
										D19 Hesse, Thomas	7			F19 dieBasis	9
										-				F20 Bündnis C	0
										-				F21 du.	0

Statische Gemeindegennziffer (sechsstellig ohne Länderkennziffer) jeweils in der Zeile der Gemeindegensumme	Bezeichnung der mit der Zusammenstellung des endgültigen Wahlergebnisses betrauten Stelle und Gliederung des Wahlergebnisses	Wahlberechtigte				Wähler		Wahl in den Wahlkreisen				Wahl nach Landeslisten 2)			
		Laut Wählerverzeichnis		nach § 25 Absatz 2 Bundeswahlordnung	insgesamt (A1 + A2 + A3)	insgesamt	darunter mit Wahlschein	Erststimmen		Von den gültigen Erststimmen entfallen auf den Bewerber	Stimmen	Zweitstimmen		Von den gültigen Zweitstimmen entfallen auf die Landesliste	Stimmen
		ohne Sperrvermerk "W" (Wahlschein)	mit Sperrvermerk "W" (Wahlschein)					ungültig	gültig			ungültig	gültig		
		A1	A2	A3	A	B	B1	C	D	Dx	Dx	E	F	Fx	Fx
										-				F22 LIEBE	0
										-				F23 LKR	0
										-				F24 PdF	0
										-				F25 LfK	1
										-				F26 Team Todenhöfer	1
										-				F27 Volt	0
										D28 Brehm, Marius	0			-	
	Grundschule Drensteinfurt 2	469	400	0	869	330	0	4	326	D1 Rehbaum, Henning	114	1	329	F1 CDU	97
										D2 Daldrup, Bernhard	102			F2 SPD	94
										D3 Dr. Niedostadek, Oliver	27			F3 FDP	46
										D4 Dinter, Dennis	22			F4 AfD	19
										D5 Wessels, Jessica	46			F5 GRÜNE	61
										D6 Jenkel, Reiner	8			F6 DIE LINKE	3
										D7 Göbel, Joachim	4			F7 Die PARTEI	1
										-				F8 Tierschutzpartei	4
										-				F9 PIRATEN	0
										-				F10 FREIE WÄHLER	1
										-				F11 NPD	1
										D12 Gerhardt, Ludger	0			F12 ÖDP	0
										-				F13 V-Partei³	0
										-				F14 Gesundheitsforschung	1
										-				F15 MLPD	0



Statische Gemeindeganziffer (sechsstellig ohne Länderkennziffer) jeweils in der Zeile der Gemeindeganzsumme	Bezeichnung der mit der Zusammenstellung des endgültigen Wahlergebnisses betrauten Stelle und Gliederung des Wahlergebnisses	Wahlberechtigte				Wähler		Wahl in den Wahlkreisen				Wahl nach Landeslisten 2)			
		Laut Wählerverzeichnis		nach § 25 Absatz 2 Bundeswahlordnung	insgesamt (A1 + A2 + A3)	insgesamt	darunter mit Wahlschein	Erststimmen		Von den gültigen Erststimmen entfallen auf den Bewerber	Stimmen	Zweitstimmen		Von den gültigen Zweitstimmen entfallen auf die Landesliste	Stimmen
		ohne Sperrvermerk "W" (Wahlschein)	mit Sperrvermerk "W" (Wahlschein)					ungültig	gültig			ungültig	gültig		
		A1	A2	A3	A	B	B1	C	D	Dx	Dx	E	F	Fx	Fx
										-				F16 Die Humanisten	0
										-				F17 DKP	0
										-				F18 SGP	0
										D19 Hesse, Thomas	2			F19 dieBasis	0
										-				F20 Bündnis C	0
										-				F21 du.	0
										-				F22 LIEBE	0
										-				F23 LKR	0
										-				F24 PdF	0
										-				F25 LfK	0
										-				F26 Team Todenhöfer	0
										-				F27 Volt	1
										D28 Brehm, Marius	1			-	
	Grundschule Drensteinfurt 3	445	336	0	781	323	1	3	320	D1 Rehbaum, Henning	120	3	320	F1 CDU	101
										D2 Daldrup, Bernhard	108			F2 SPD	109
										D3 Dr. Niedostadek, Oliver	24			F3 FDP	36
										D4 Dinter, Dennis	15			F4 AfD	14
										D5 Wessels, Jessica	43			F5 GRÜNE	44
										D6 Jenkel, Reiner	4			F6 DIE LINKE	5
										D7 Göbel, Joachim	3			F7 Die PARTEI	2
										-				F8 Tierschutzpartei	2
										-				F9 PIRATEN	1

Statische Gemeindegennziffer (sechsstellig ohne Länderkennziffer) jeweils in der Zeile der Gemeindegemeinschaft	Bezeichnung der mit der Zusammenstellung des endgültigen Wahlergebnisses betrauten Stelle und Gliederung des Wahlergebnisses	Wahlberechtigte				Wähler		Wahl in den Wahlkreisen				Wahl nach Landeslisten 2)			
		Laut Wählerverzeichnis		nach § 25 Absatz 2 Bundeswahlordnung	insgesamt (A1 + A2 + A3)	insgesamt	darunter mit Wahlschein	Erststimmen		Von den gültigen Erststimmen entfallen auf den Bewerber	Stimmen	Zweitstimmen		Von den gültigen Zweitstimmen entfallen auf die Landesliste	Stimmen
		ohne Sperrvermerk "W" (Wahlschein)	mit Sperrvermerk "W" (Wahlschein)					ungültig	gültig			ungültig	gültig		
		A1	A2	A3	A	B	B1	C	D	Dx	Dx	E	F	Fx	Fx
										-				F10 FREIE WÄHLER	2
										-				F11 NPD	0
										D12 Gerhardt, Ludger	1			F12 ÖDP	1
										-				F13 V-Partei³	0
										-				F14 Gesundheitsforschung	0
										-				F15 MLPD	0
										-				F16 Die Humanisten	0
										-				F17 DKP	0
										-				F18 SGP	0
										D19 Hesse, Thomas	1			F19 dieBasis	2
										-				F20 Bündnis C	0
										-				F21 du.	1
										-				F22 LIEBE	0
										-				F23 LKR	0
										-				F24 PdF	0
										-				F25 LfK	0
										-				F26 Team Todenhöfer	0
										-				F27 Volt	0
										D28 Brehm, Marius	1			-	
	Bürgerhaus Alte Post	436	345	0	781	328	1	2	326	D1 Rehbaum, Henning	118	1	327	F1 CDU	110
										D2 Daldrup, Bernhard	109			F2 SPD	88
										D3 Dr. Niedostadek, Oliver	24			F3 FDP	31
										D4 Dinter, Dennis	12			F4 AfD	15

Statische Gemeindeganziffer (sechsstellig ohne Länderkennziffer) jeweils in der Zeile der Gemeindeganzsumme	Bezeichnung der mit der Zusammenstellung des endgültigen Wahlergebnisses betrauten Stelle und Gliederung des Wahlergebnisses	Wahlberechtigte				Wähler		Wahl in den Wahlkreisen				Wahl nach Landeslisten 2)			
		Laut Wählerverzeichnis		nach § 25 Absatz 2 Bundeswahlordnung	insgesamt (A1 + A2 + A3)	insgesamt	darunter mit Wahrschein	Erststimmen		Von den gültigen Erststimmen entfallen auf den Bewerber	Stimmen	Zweitstimmen		Von den gültigen Zweitstimmen entfallen auf die Landesliste	Stimmen
		ohne Sperrvermerk "W" (Wahrschein)	mit Sperrvermerk "W" (Wahrschein)					ungültig	gültig			ungültig	gültig		
		A1	A2	A3	A	B	B1	C	D	Dx	Dx	E	F	Fx	Fx
										D5 Wessels, Jessica	38			F5 GRÜNE	48
										D6 Jenkel, Reiner	15			F6 DIE LINKE	17
										D7 Göbel, Joachim	6			F7 Die PARTEI	3
										-				F8 Tierschutzpartei	6
										-				F9 PIRATEN	1
										-				F10 FREIE WÄHLER	3
										-				F11 NPD	0
										D12 Gerhardt, Ludger	3			F12 ÖDP	2
										-				F13 V-Partei³	0
										-				F14 Gesundheitsforschung	1
										-				F15 MLPD	0
										-				F16 Die Humanisten	0
										-				F17 DKP	0
										-				F18 SGP	0
										D19 Hesse, Thomas	1			F19 dieBasis	1
										-				F20 Bündnis C	0
										-				F21 du.	0
										-				F22 LIEBE	0
										-				F23 LKR	0
										-				F24 PdF	0
										-				F25 LfK	0
										-				F26 Team Todenhöfer	0

Statische Gemeindegennziffer (sechsstellig ohne Länderkennziffer) jeweils in der Zeile der Gemeindegensumme	Bezeichnung der mit der Zusammenstellung des endgültigen Wahlergebnisses betrauten Stelle und Gliederung des Wahlergebnisses	Wahlberechtigte				Wähler		Wahl in den Wahlkreisen				Wahl nach Landeslisten 2)			
		Laut Wählerverzeichnis		nach § 25 Absatz 2 Bundeswahlordnung	insgesamt (A1 + A2 + A3)	insgesamt	darunter mit Wahlschein	Erststimmen		Von den gültigen Erststimmen entfallen auf den Bewerber	Stimmen	Zweitstimmen		Von den gültigen Zweitstimmen entfallen auf die Landesliste	Stimmen
		ohne Sperrvermerk "W" (Wahlschein)	mit Sperrvermerk "W" (Wahlschein)					ungültig	gültig			ungültig	gültig		
		A1	A2	A3	A	B	B1	C	D	Dx	Dx	E	F	Fx	Fx
										-				F27 Volt	1
										D28 Brehm, Marius	0			-	
	Kolpinghaus (La Piccola)	479	369	0	848	364	0	2	362	D1 Rehbaum, Henning	137	4	360	F1 CDU	121
										D2 Daldrup, Bernhard	116			F2 SPD	102
										D3 Dr. Niedostadek, Oliver	28			F3 FDP	40
										D4 Dinter, Dennis	12			F4 AfD	12
										D5 Wessels, Jessica	56			F5 GRÜNE	60
										D6 Jenkel, Reiner	5			F6 DIE LINKE	8
										D7 Göbel, Joachim	4			F7 Die PARTEI	3
										-				F8 Tierschutzpartei	4
										-				F9 PIRATEN	4
										-				F10 FREIE WÄHLER	1
										-				F11 NPD	1
										D12 Gerhardt, Ludger	1			F12 ÖDP	0
										-				F13 V-Partei³	0
										-				F14 Gesundheitsforschung	0
										-				F15 MLPD	0
										-				F16 Die Humanisten	0
										-				F17 DKP	0
										-				F18 SGP	0
										D19 Hesse, Thomas	2			F19 dieBasis	1
										-				F20 Bündnis C	0
										-				F21 du.	0

Statische Gemeindegrenznummer (sechsstellig ohne Länderkennziffer) jeweils in der Zeile der Gemeindegrenzziffer	Bezeichnung der mit der Zusammenstellung des endgültigen Wahlergebnisses betrauten Stelle und Gliederung des Wahlergebnisses	Wahlberechtigte				Wähler		Wahl in den Wahlkreisen				Wahl nach Landeslisten 2)			
		Laut Wählerverzeichnis		nach § 25 Absatz 2 Bundeswahlordnung	insgesamt (A1 + A2 + A3)	insgesamt	darunter mit Wahrschein	Erststimmen		Von den gültigen Erststimmen entfallen auf den Bewerber	Stimmen	Zweitstimmen		Von den gültigen Zweitstimmen entfallen auf die Landesliste	Stimmen
		ohne Sperrvermerk "W" (Wahrschein)	mit Sperrvermerk "W" (Wahrschein)					ungültig	gültig			ungültig	gültig		
		A1	A2	A3	A	B	B1	C	D	Dx	Dx	E	F	Fx	Fx
										-				F22 LIEBE	0
										-				F23 LKR	0
										-				F24 PdF	0
										-				F25 LfK	0
										-				F26 Team Todenhöfer	0
										-				F27 Volt	3
										D28 Brehm, Marius	1			-	
	Grundschule Walstedde 1	437	311	0	748	343	0	5	338	D1 Rehbaum, Henning	125	7	336	F1 CDU	106
										D2 Daldrup, Bernhard	96			F2 SPD	94
										D3 Dr. Niedostadek, Oliver	29			F3 FDP	45
										D4 Dinter, Dennis	32			F4 AfD	30
										D5 Wessels, Jessica	42			F5 GRÜNE	41
										D6 Jenkel, Reiner	5			F6 DIE LINKE	2
										D7 Göbel, Joachim	5			F7 Die PARTEI	6
										-				F8 Tierschutzpartei	4
										-				F9 PIRATEN	0
										-				F10 FREIE WÄHLER	2
										-				F11 NPD	0
										D12 Gerhardt, Ludger	1			F12 ÖDP	0
										-				F13 V-Partei³	0
										-				F14 Gesundheitsforschung	0
										-				F15 MLPD	0

Statische Gemeindeganziffer (sechsstellig ohne Länderkennziffer) jeweils in der Zeile der Gemeindeganzsumme	Bezeichnung der mit der Zusammenstellung des endgültigen Wahlergebnisses betrauten Stelle und Gliederung des Wahlergebnisses	Wahlberechtigte				Wähler		Wahl in den Wahlkreisen				Wahl nach Landeslisten 2)			
		Laut Wählerverzeichnis		nach § 25 Absatz 2 Bundeswahlordnung	insgesamt (A1 + A2 + A3)	insgesamt	darunter mit Wahrschein	Erststimmen		Von den gültigen Erststimmen entfallen auf den Bewerber	Stimmen	Zweitstimmen		Von den gültigen Zweitstimmen entfallen auf die Landesliste	Stimmen
		ohne Sperrvermerk "W" (Wahrschein)	mit Sperrvermerk "W" (Wahrschein)					ungültig	gültig			ungültig	gültig		
		A1	A2	A3	A	B	B1	C	D	Dx	Dx	E	F	Fx	Fx
										-				F16 Die Humanisten	0
										-				F17 DKP	0
										-				F18 SGP	0
										D19 Hesse, Thomas	3			F19 dieBasis	4
										-				F20 Bündnis C	0
										-				F21 du.	0
										-				F22 LIEBE	0
										-				F23 LKR	1
										-				F24 PdF	0
										-				F25 LfK	0
										-				F26 Team Todenhöfer	0
										-				F27 Volt	1
										D28 Brehm, Marius	0			-	
	Grundschule Walstedde 2	512	429	0	941	371	5	2	369	D1 Rehbaum, Henning	145	3	368	F1 CDU	119
										D2 Daldrup, Bernhard	102			F2 SPD	101
										D3 Dr. Niedostadek, Oliver	27			F3 FDP	46
										D4 Dinter, Dennis	36			F4 AfD	32
										D5 Wessels, Jessica	34			F5 GRÜNE	30
										D6 Jenkel, Reiner	10			F6 DIE LINKE	8
										D7 Göbel, Joachim	9			F7 Die PARTEI	5
										-				F8 Tierschutzpartei	6
										-				F9 PIRATEN	1
										-				F10 FREIE WÄHLER	4

Statische Gemeindegennziffer (sechsstellig ohne Länderkennziffer) jeweils in der Zeile der Gemeindegensumme	Bezeichnung der mit der Zusammenstellung des endgültigen Wahlergebnisses betrauten Stelle und Gliederung des Wahlergebnisses	Wahlberechtigte				Wähler		Wahl in den Wahlkreisen				Wahl nach Landeslisten 2)			
		Laut Wählerverzeichnis		nach § 25 Absatz 2 Bundeswahlordnung	insgesamt (A1 + A2 + A3)	insgesamt	darunter mit Wahrschein	Erststimmen		Von den gültigen Erststimmen entfallen auf den Bewerber	Stimmen	Zweitstimmen		Von den gültigen Zweitstimmen entfallen auf die Landesliste	Stimmen
		ohne Sperrvermerk "W" (Wahrschein)	mit Sperrvermerk "W" (Wahrschein)					ungültig	gültig			ungültig	gültig		
		A1	A2	A3	A	B	B1	C	D	Dx	Dx	E	F	Fx	Fx
										-				F11 NPD	1
										D12 Gerhardt, Ludger	1			F12 ÖDP	1
										-				F13 V-Partei³	0
										-				F14 Gesundheitsforschung	1
										-				F15 MLPD	0
										-				F16 Die Humanisten	0
										-				F17 DKP	0
										-				F18 SGP	0
										D19 Hesse, Thomas	4			F19 dieBasis	7
										-				F20 Bündnis C	0
										-				F21 du.	0
										-				F22 LIEBE	3
										-				F23 LKR	0
										-				F24 PdF	0
										-				F25 LfK	0
										-				F26 Team Todenhöfer	0
										-				F27 Volt	3
										D28 Brehm, Marius	1			-	
	Landhaus Thiemann	371	334	0	705	273	0	2	271	D1 Rehbaum, Henning	102	1	272	F1 CDU	87
										D2 Daldrup, Bernhard	67			F2 SPD	60
										D3 Dr. Niedostadek, Oliver	21			F3 FDP	37
										D4 Dinter, Dennis	30			F4 AfD	30
										D5 Wessels, Jessica	38			F5 GRÜNE	45

Statische Gemeindeganziffer (sechsstellig ohne Länderkennziffer) jeweils in der Zeile der Gemeindeganzsumme	Bezeichnung der mit der Zusammenstellung des endgültigen Wahlergebnisses betrauten Stelle und Gliederung des Wahlergebnisses	Wahlberechtigte				Wähler		Wahl in den Wahlkreisen				Wahl nach Landeslisten 2)			
		Laut Wählerverzeichnis		nach § 25 Absatz 2 Bundeswahlordnung	insgesamt (A1 + A2 + A3)	insgesamt	darunter mit Wahrschein	Erststimmen		Von den gültigen Erststimmen entfallen auf den Bewerber	Stimmen	Zweitstimmen		Von den gültigen Zweitstimmen entfallen auf die Landesliste	Stimmen
		ohne Sperrvermerk "W" (Wahrschein)	mit Sperrvermerk "W" (Wahrschein)					ungültig	gültig			ungültig	gültig		
		A1	A2	A3	A	B	B1	C	D	Dx	Dx	E	F	Fx	Fx
										D6 Jenkel, Reiner	5			F6 DIE LINKE	3
										D7 Göbel, Joachim	3			F7 Die PARTEI	4
										-				F8 Tierschutzpartei	2
										-				F9 PIRATEN	1
										-				F10 FREIE WÄHLER	2
										-				F11 NPD	0
										D12 Gerhardt, Ludger	0			F12 ÖDP	0
										-				F13 V-Partei³	0
										-				F14 Gesundheitsforschung	0
										-				F15 MLPD	0
										-				F16 Die Humanisten	0
										-				F17 DKP	0
										-				F18 SGP	0
										D19 Hesse, Thomas	5			F19 dieBasis	1
										-				F20 Bündnis C	0
										-				F21 du.	0
										-				F22 LIEBE	0
										-				F23 LKR	0
										-				F24 PdF	0
										-				F25 LfK	0
										-				F26 Team Todenhöfer	0
										-				F27 Volt	0



Statische Gemeindeganziffer (sechsstellig ohne Länderkennziffer) jeweils in der Zeile der Gemeindeganzsumme	Bezeichnung der mit der Zusammenstellung des endgültigen Wahlergebnisses betrauten Stelle und Gliederung des Wahlergebnisses	Wahlberechtigte				Wähler		Wahl in den Wahlkreisen				Wahl nach Landeslisten 2)			
		Laut Wählerverzeichnis		nach § 25 Absatz 2 Bundeswahlordnung	insgesamt (A1 + A2 + A3)	insgesamt	darunter mit Wahrschein	Erststimmen		Von den gültigen Erststimmen entfallen auf den Bewerber	Stimmen	Zweitstimmen		Von den gültigen Zweitstimmen entfallen auf die Landesliste	Stimmen
		ohne Sperrvermerk "W" (Wahrschein)	mit Sperrvermerk "W" (Wahrschein)					ungültig	gültig			ungültig	gültig		
		A1	A2	A3	A	B	B1	C	D	Dx	Dx	E	F	Fx	Fx
										D28 Brehm, Marius	0			-	
	Grundschule Rinkerode 1	417	345	0	762	344	1	2	342	D1 Rehbaum, Henning	149	3	341	F1 CDU	117
										D2 Daldrup, Bernhard	82			F2 SPD	83
										D3 Dr. Niedostadek, Oliver	31			F3 FDP	46
										D4 Dinter, Dennis	17			F4 AfD	19
										D5 Wessels, Jessica	49			F5 GRÜNE	57
										D6 Jenkel, Reiner	7			F6 DIE LINKE	7
										D7 Göbel, Joachim	1			F7 Die PARTEI	1
										-				F8 Tierschutzpartei	2
										-				F9 PIRATEN	2
										-				F10 FREIE WÄHLER	1
										-				F11 NPD	0
										D12 Gerhardt, Ludger	0			F12 ÖDP	0
										-				F13 V-Partei³	0
										-				F14 Gesundheitsforschung	0
										-				F15 MLPD	0
										-				F16 Die Humanisten	0
										-				F17 DKP	0
										-				F18 SGP	0
										D19 Hesse, Thomas	6			F19 dieBasis	5
										-				F20 Bündnis C	0
										-				F21 du.	0
										-				F22 LIEBE	0

Statische Gemeindeganziffer (sechsstellig ohne Länderkennziffer) jeweils in der Zeile der Gemeindeganzsumme	Bezeichnung der mit der Zusammenstellung des endgültigen Wahlergebnisses betrauten Stelle und Gliederung des Wahlergebnisses	Wahlberechtigte				Wähler		Wahl in den Wahlkreisen				Wahl nach Landeslisten 2)			
		Laut Wählerverzeichnis		nach § 25 Absatz 2 Bundeswahlordnung	insgesamt (A1 + A2 + A3)	insgesamt	darunter mit Wahlschein	Erststimmen		Von den gültigen Erststimmen entfallen auf den Bewerber	Stimmen	Zweitstimmen		Von den gültigen Zweitstimmen entfallen auf die Landesliste	Stimmen
		ohne Sperrvermerk "W" (Wahlschein)	mit Sperrvermerk "W" (Wahlschein)					ungültig	gültig			ungültig	gültig		
		A1	A2	A3	A	B	B1	C	D	Dx	Dx	E	F	Fx	Fx
										-				F23 LKR	1
										-				F24 PdF	0
										-				F25 LfK	0
										-				F26 Team Todenhöfer	0
										-				F27 Volt	0
										D28 Brehm, Marius	0			-	
	Grundschule Rinkerode 2	306	356	0	662	240	2	3	237	D1 Rehbaum, Henning	96	1	239	F1 CDU	67
										D2 Daldrup, Bernhard	51			F2 SPD	55
										D3 Dr. Niedostadek, Oliver	15			F3 FDP	29
										D4 Dinter, Dennis	13			F4 AfD	11
										D5 Wessels, Jessica	45			F5 GRÜNE	56
										D6 Jenkel, Reiner	7			F6 DIE LINKE	4
										D7 Göbel, Joachim	5			F7 Die PARTEI	3
										-				F8 Tierschutzpartei	2
										-				F9 PIRATEN	1
										-				F10 FREIE WÄHLER	2
										-				F11 NPD	3
										D12 Gerhardt, Ludger	0			F12 ÖDP	0
										-				F13 V-Partei³	0
										-				F14 Gesundheitsforschung	0
										-				F15 MLPD	0
										-				F16 Die Humanisten	0

Statische Gemeindegennziffer (sechsstellig ohne Länderkennziffer) jeweils in der Zeile der Gemeindegesumme	Bezeichnung der mit der Zusammenstellung des endgültigen Wahlergebnisses betrauten Stelle und Gliederung des Wahlergebnisses	Wahlberechtigte				Wähler		Wahl in den Wahlkreisen				Wahl nach Landeslisten 2)			
		Laut Wählerverzeichnis		nach § 25 Absatz 2 Bundeswahlordnung	insgesamt (A1 + A2 + A3)	insgesamt	darunter mit Wahlschein	Erststimmen		Von den gültigen Erststimmen entfallen auf den Bewerber	Stimmen	Zweitstimmen		Von den gültigen Zweitstimmen entfallen auf die Landesliste	Stimmen
		ohne Sperrvermerk "W" (Wahlschein)	mit Sperrvermerk "W" (Wahlschein)					ungültig	gültig			ungültig	gültig		
		A1	A2	A3	A	B	B1	C	D	Dx	Dx	E	F	Fx	Fx
										-				F17 DKP	0
										-				F18 SGP	0
										D19 Hesse, Thomas	5			F19 dieBasis	4
										-				F20 Bündnis C	0
										-				F21 du.	0
										-				F22 LIEBE	0
										-				F23 LKR	0
										-				F24 PdF	0
										-				F25 LfK	1
										-				F26 Team Todenhöfer	1
										-				F27 Volt	0
										D28 Brehm, Marius	0			-	
	Grundschule Rinkerode 3	415	388	0	803	331	323	1	330	D1 Rehbaum, Henning	150	1	330	F1 CDU	150
										D2 Daldrup, Bernhard	77			F2 SPD	76
										D3 Dr. Niedostadek, Oliver	20			F3 FDP	20
										D4 Dinter, Dennis	11			F4 AfD	11
										D5 Wessels, Jessica	59			F5 GRÜNE	59
										D6 Jenkel, Reiner	7			F6 DIE LINKE	7
										D7 Göbel, Joachim	4			F7 Die PARTEI	5
										-				F8 Tierschutzpartei	0
										-				F9 PIRATEN	0
										-				F10 FREIE WÄHLER	0
										-				F11 NPD	0

Statische Gemeindegennziffer (sechsstellig ohne Länderkennziffer) jeweils in der Zeile der Gemeindegesumme	Bezeichnung der mit der Zusammenstellung des endgültigen Wahlergebnisses betrauten Stelle und Gliederung des Wahlergebnisses	Wahlberechtigte				Wähler		Wahl in den Wahlkreisen				Wahl nach Landeslisten 2)			
		Laut Wählerverzeichnis		nach § 25 Absatz 2 Bundeswahlordnung	insgesamt (A1 + A2 + A3)	insgesamt	darunter mit Wahrschein	Erststimmen		Von den gültigen Erststimmen entfallen auf den Bewerber	Stimmen	Zweitstimmen		Von den gültigen Zweitstimmen entfallen auf die Landesliste	Stimmen
		ohne Sperrvermerk "W" (Wahrschein)	mit Sperrvermerk "W" (Wahrschein)					ungültig	gültig			ungültig	gültig		
		A1	A2	A3	A	B	B1	C	D	Dx	Dx	E	F	Fx	Fx
										D12 Gerhardt, Ludger	1			F12 ÖDP	1
										-				F13 V-Partei³	0
										-				F14 Gesundheitsforschung	0
										-				F15 MLPD	0
										-				F16 Die Humanisten	0
										-				F17 DKP	0
										-				F18 SGP	0
										D19 Hesse, Thomas	1			F19 dieBasis	1
										-				F20 Bündnis C	0
										-				F21 du.	0
										-				F22 LIEBE	0
										-				F23 LKR	0
										-				F24 PdF	0
										-				F25 LfK	0
										-				F26 Team Todenhöfer	0
										-				F27 Volt	0
										D28 Brehm, Marius	0			-	
	Grundschule Rinkerode 4	353	325	0	678	267	1	1	266	D1 Rehbaum, Henning	122	0	267	F1 CDU	94
										D2 Daldrup, Bernhard	55			F2 SPD	55
										D3 Dr. Niedostadek, Oliver	18			F3 FDP	33
										D4 Dinter, Dennis	9			F4 AfD	11
										D5 Wessels, Jessica	43			F5 GRÜNE	43
										D6 Jenkel, Reiner	6			F6 DIE LINKE	11

Statische Gemeindegennziffer (sechsstellig ohne Länderkennziffer) jeweils in der Zeile der Gemeindegsumme	Bezeichnung der mit der Zusammenstellung des endgültigen Wahlergebnisses betrauten Stelle und Gliederung des Wahlergebnisses	Wahlberechtigte				Wähler		Wahl in den Wahlkreisen				Wahl nach Landeslisten 2)			
		Laut Wählerverzeichnis		nach § 25 Absatz 2 Bundeswahlordnung	insgesamt (A1 + A2 + A3)	insgesamt	darunter mit Wahrschein	Erststimmen		Von den gültigen Erststimmen entfallen auf den Bewerber	Stimmen	Zweitstimmen		Von den gültigen Zweitstimmen entfallen auf die Landesliste	Stimmen
		ohne Sperrvermerk "W" (Wahrschein)	mit Sperrvermerk "W" (Wahrschein)					ungültig	gültig			ungültig	gültig		
		A1	A2	A3	A	B	B1	C	D	Dx	Dx	E	F	Fx	Fx
										D7 Göbel, Joachim	4			F7 Die PARTEI	2
										-				F8 Tierschutzpartei	5
										-				F9 PIRATEN	2
										-				F10 FREIE WÄHLER	0
										-				F11 NPD	0
										D12 Gerhardt, Ludger	1			F12 ÖDP	0
										-				F13 V-Partei³	1
										-				F14 Gesundheitsforschung	0
										-				F15 MLPD	0
										-				F16 Die Humanisten	0
										-				F17 DKP	0
										-				F18 SGP	0
										D19 Hesse, Thomas	7			F19 dieBasis	4
										-				F20 Bündnis C	0
										-				F21 du.	0
										-				F22 LIEBE	3
										-				F23 LKR	1
										-				F24 PdF	1
										-				F25 LfK	0
										-				F26 Team Todenhöfer	0
										-				F27 Volt	1
										D28 Brehm, Marius	1			-	

Statische Gemeindeganziffer (sechsstellig ohne Länderkennziffer) jeweils in der Zeile der Gemeindeganzsumme	Bezeichnung der mit der Zusammenstellung des endgültigen Wahlergebnisses betrauten Stelle und Gliederung des Wahlergebnisses	Wahlberechtigte				Wähler		Wahl in den Wahlkreisen				Wahl nach Landeslisten 2)			
		Laut Wählerverzeichnis		nach § 25 Absatz 2 Bundeswahlordnung	insgesamt (A1 + A2 + A3)	insgesamt	darunter mit Wahrschein	Erststimmen		Von den gültigen Erststimmen entfallen auf den Bewerber	Stimmen	Zweitstimmen		Von den gültigen Zweitstimmen entfallen auf die Landesliste	Stimmen
		ohne Sperrvermerk "W" (Wahrschein)	mit Sperrvermerk "W" (Wahrschein)					ungültig	gültig			ungültig	gültig		
		A1	A2	A3	A	B	B1	C	D	Dx	Dx	E	F	Fx	Fx
	Stadt Drensteinfurt, Zwischensumme Wahlbezirke	6.820	5.644	0	12.464	5.181	334	40	5.141	D1 Rehbaum, Henning	1.984	35	5.146	F1 CDU	1.680
										D2 Daldrup, Bernhard	1.429			F2 SPD	1.332
										D3 Dr. Niedostadek, Oliver	412			F3 FDP	613
										D4 Dinter, Dennis	316			F4 AfD	328
										D5 Wessels, Jessica	728			F5 GRÜNE	828
										D6 Jenkel, Reiner	116			F6 DIE LINKE	120
										D7 Göbel, Joachim	78			F7 Die PARTEI	47
										-				F8 Tierschutzpartei	53
										-				F9 PIRATEN	17
										-				F10 FREIE WÄHLER	26
										-				F11 NPD	7
										D12 Gerhardt, Ludger	13			F12 ÖDP	6
										-				F13 V-Partei³	1
										-				F14 Gesundheitsforschung	4
										-				F15 MLPD	0
										-				F16 Die Humanisten	2
										-				F17 DKP	0
										-				F18 SGP	0
										D19 Hesse, Thomas	59			F19 dieBasis	49
										-				F20 Bündnis C	0
										-				F21 du.	1
										-				F22 LIEBE	6

Statische Gemeindegrenznummer (sechsstellig ohne Länderkennziffer) jeweils in der Zeile der Gemeindegrenznummer	Bezeichnung der mit der Zusammenstellung des endgültigen Wahlergebnisses betrauten Stelle und Gliederung des Wahlergebnisses	Wahlberechtigte				Wähler		Wahl in den Wahlkreisen				Wahl nach Landeslisten 2)			
		Laut Wählerverzeichnis		nach § 25 Absatz 2 Bundeswahlordnung	insgesamt (A1 + A2 + A3)	insgesamt	darunter mit Wahlschein	Erststimmen		Von den gültigen Erststimmen entfallen auf den Bewerber	Stimmen	Zweitstimmen		Von den gültigen Zweitstimmen entfallen auf die Landesliste	Stimmen
		ohne Sperrvermerk "W" (Wahlschein)	mit Sperrvermerk "W" (Wahlschein)					ungültig	gültig			ungültig	gültig		
		A1	A2	A3	A	B	B1	C	D	Dx	Dx	E	F	Fx	Fx
										-				F23 LKR	4
										-				F24 PdF	1
										-				F25 LfK	2
										-				F26 Team Todenhöfer	4
										-				F27 Volt	15
										D28 Brehm, Marius	6			-	
	Briefwahlergebnis														
	Briefwahl (1-4)	0	0	0	0	1.322	1.322	14	1.308	D1 Rehbaum, Henning	530	4	1.318	F1 CDU	444
										D2 Daldrup, Bernhard	388			F2 SPD	362
										D3 Dr. Niedostadek, Oliver	107			F3 FDP	181
										D4 Dinter, Dennis	34			F4 AfD	30
										D5 Wessels, Jessica	187			F5 GRÜNE	218
										D6 Jenkel, Reiner	23			F6 DIE LINKE	32
										D7 Göbel, Joachim	19			F7 Die PARTEI	9
										-				F8 Tierschutzpartei	8
										-				F9 PIRATEN	5
										-				F10 FREIE WÄHLER	5
										-				F11 NPD	0
										D12 Gerhardt, Ludger	8			F12 ÖDP	2
										-				F13 V-Partei³	2
										-				F14 Gesundheitsforschung	0
										-				F15 MLPD	0

Statische Gemeindeganziffer (sechsstellig ohne Länderkennziffer) jeweils in der Zeile der Gemeindeganzsumme	Bezeichnung der mit der Zusammenstellung des endgültigen Wahlergebnisses betrauten Stelle und Gliederung des Wahlergebnisses	Wahlberechtigte				Wähler		Wahl in den Wahlkreisen				Wahl nach Landeslisten 2)			
		Laut Wählerverzeichnis		nach § 25 Absatz 2 Bundeswahlordnung	insgesamt (A1 + A2 + A3)	insgesamt	darunter mit Wahlschein	Erststimmen		Von den gültigen Erststimmen entfallen auf den Bewerber	Stimmen	Zweitstimmen		Von den gültigen Zweitstimmen entfallen auf die Landesliste	Stimmen
		ohne Sperrvermerk "W" (Wahlschein)	mit Sperrvermerk "W" (Wahlschein)					ungültig	gültig			ungültig	gültig		
		A1	A2	A3	A	B	B1	C	D	Dx	Dx	E	F	Fx	Fx
										-				F16 Die Humanisten	0
										-				F17 DKP	0
										-				F18 SGP	0
										D19 Hesse, Thomas	9			F19 dieBasis	6
										-				F20 Bündnis C	1
										-				F21 du.	0
										-				F22 LIEBE	1
										-				F23 LKR	0
										-				F24 PdF	2
										-				F25 LfK	2
										-				F26 Team Todenhöfer	3
										-				F27 Volt	5
										D28 Brehm, Marius	3			-	
	Briefwahl (5-8)	0	0	0	0	1.361	1.361	3	1.358	D1 Rehbaum, Henning	511	2	1.359	F1 CDU	448
										D2 Daldrup, Bernhard	442			F2 SPD	435
										D3 Dr. Niedostadek, Oliver	94			F3 FDP	142
										D4 Dinter, Dennis	54			F4 AfD	53
										D5 Wessels, Jessica	198			F5 GRÜNE	204
										D6 Jenkel, Reiner	29			F6 DIE LINKE	29
										D7 Göbel, Joachim	15			F7 Die PARTEI	8
										-				F8 Tierschutzpartei	12
										-				F9 PIRATEN	3
										-				F10 FREIE WÄHLER	5



Statische Gemeindegennziffer (sechsstellig ohne Länderkennziffer) jeweils in der Zeile der Gemeindegensumme	Bezeichnung der mit der Zusammenstellung des endgültigen Wahlergebnisses betrauten Stelle und Gliederung des Wahlergebnisses	Wahlberechtigte				Wähler		Wahl in den Wahlkreisen				Wahl nach Landeslisten 2)			
		Laut Wählerverzeichnis		nach § 25 Absatz 2 Bundeswahlordnung	insgesamt (A1 + A2 + A3)	insgesamt	darunter mit Wahlschein	Erststimmen		Von den gültigen Erststimmen entfallen auf den Bewerber	Stimmen	Zweitstimmen		Von den gültigen Zweitstimmen entfallen auf die Landesliste	Stimmen
		ohne Sperrvermerk "W" (Wahlschein)	mit Sperrvermerk "W" (Wahlschein)					ungültig	gültig			ungültig	gültig		
		A1	A2	A3	A	B	B1	C	D	Dx	Dx	E	F	Fx	Fx
										-				F11 NPD	0
										D12 Gerhardt, Ludger	4			F12 ÖDP	3
										-				F13 V-Partei³	0
										-				F14 Gesundheitsforschung	0
										-				F15 MLPD	0
										-				F16 Die Humanisten	0
										-				F17 DKP	0
										-				F18 SGP	0
										D19 Hesse, Thomas	10			F19 dieBasis	10
										-				F20 Bündnis C	0
										-				F21 du.	0
										-				F22 LIEBE	1
										-				F23 LKR	0
										-				F24 PdF	0
										-				F25 LfK	1
										-				F26 Team Todenhöfer	1
										-				F27 Volt	4
										D28 Brehm, Marius	1			-	
	Briefwahl (9-12)	0	0	0	0	1.380	1.380	0	1.380	D1 Rehbaum, Henning	583	2	1.378	F1 CDU	487
										D2 Daldrup, Bernhard	419			F2 SPD	412
										D3 Dr. Niedostadek, Oliver	88			F3 FDP	139
										D4 Dinter, Dennis	47			F4 AfD	51
										D5 Wessels, Jessica	173			F5 GRÜNE	206

Statische Gemeindegrenznummer (sechsstellig ohne Länderkennziffer) jeweils in der Zeile der Gemeindegrenznummer	Bezeichnung der mit der Zusammenstellung des endgültigen Wahlergebnisses betrauten Stelle und Gliederung des Wahlergebnisses	Wahlberechtigte				Wähler		Wahl in den Wahlkreisen				Wahl nach Landeslisten 2)			
		Laut Wählerverzeichnis		nach § 25 Absatz 2 Bundeswahlordnung	insgesamt (A1 + A2 + A3)	insgesamt	darunter mit Wahrschein	Erststimmen		Von den gültigen Erststimmen entfallen auf den Bewerber	Stimmen	Zweitstimmen		Von den gültigen Zweitstimmen entfallen auf die Landesliste	Stimmen
		ohne Sperrvermerk "W" (Wahrschein)	mit Sperrvermerk "W" (Wahrschein)					ungültig	gültig			ungültig	gültig		
		A1	A2	A3	A	B	B1	C	D	Dx	Dx	E	F	Fx	Fx
										D6 Jenkel, Reiner	24			F6 DIE LINKE	21
										D7 Göbel, Joachim	24			F7 Die PARTEI	10
										-				F8 Tierschutzpartei	16
										-				F9 PIRATEN	2
										-				F10 FREIE WÄHLER	8
										-				F11 NPD	2
										D12 Gerhardt, Ludger	7			F12 ÖDP	2
										-				F13 V-Partei³	2
										-				F14 Gesundheitsforschung	1
										-				F15 MLPD	0
										-				F16 Die Humanisten	0
										-				F17 DKP	0
										-				F18 SGP	0
										D19 Hesse, Thomas	10			F19 dieBasis	9
										-				F20 Bündnis C	0
										-				F21 du.	0
										-				F22 LIEBE	0
										-				F23 LKR	0
										-				F24 PdF	0
										-				F25 LfK	4
										-				F26 Team Todenhöfer	2
										-				F27 Volt	4

Statische Gemeindegrenznummer (sechsstellig ohne Länderkennziffer) jeweils in der Zeile der Gemeindegrenzziffer	Bezeichnung der mit der Zusammenstellung des endgültigen Wahlergebnisses betrauten Stelle und Gliederung des Wahlergebnisses	Wahlberechtigte				Wähler		Wahl in den Wahlkreisen				Wahl nach Landeslisten 2)			
		Laut Wählerverzeichnis		nach § 25 Absatz 2 Bundeswahlordnung	insgesamt (A1 + A2 + A3)	insgesamt	darunter mit Wahrschein	Erststimmen		Von den gültigen Erststimmen entfallen auf den Bewerber	Stimmen	Zweitstimmen		Von den gültigen Zweitstimmen entfallen auf die Landesliste	Stimmen
		ohne Sperrvermerk "W" (Wahrschein)	mit Sperrvermerk "W" (Wahrschein)					ungültig	gültig			ungültig	gültig		
		A1	A2	A3	A	B	B1	C	D	Dx	Dx	E	F	Fx	Fx
										D28 Brehm, Marius	5			-	
	Briefwahl (13-16)	0	0	0	0	1.372	1.372	26	1.346	D1 Rehbaum, Henning	574	26	1.346	F1 CDU	463
										D2 Daldrup, Bernhard	370			F2 SPD	377
										D3 Dr. Niedostadek, Oliver	93			F3 FDP	143
										D4 Dinter, Dennis	32			F4 AfD	31
										D5 Wessels, Jessica	230			F5 GRÜNE	251
										D6 Jenkel, Reiner	22			F6 DIE LINKE	25
										D7 Göbel, Joachim	7			F7 Die PARTEI	1
										-				F8 Tierschutzpartei	13
										-				F9 PIRATEN	9
										-				F10 FREIE WÄHLER	3
										-				F11 NPD	0
										D12 Gerhardt, Ludger	3			F12 ÖDP	2
										-				F13 V-Partei³	0
										-				F14 Gesundheitsforschung	0
										-				F15 MLPD	0
										-				F16 Die Humanisten	3
										-				F17 DKP	4
										-				F18 SGP	0
										D19 Hesse, Thomas	13			F19 dieBasis	14
										-				F20 Bündnis C	0
										-				F21 du.	0
										-				F22 LIEBE	0

Statische Gemeindegennziffer (sechsstellig ohne Länderkennziffer) jeweils in der Zeile der Gemeindegensumme	Bezeichnung der mit der Zusammenstellung des endgültigen Wahlergebnisses betrauten Stelle und Gliederung des Wahlergebnisses	Wahlberechtigte				Wähler		Wahl in den Wahlkreisen				Wahl nach Landeslisten 2)			
		Laut Wählerverzeichnis		nach § 25 Absatz 2 Bundeswahlordnung	insgesamt (A1 + A2 + A3)	insgesamt	darunter mit Wahlschein	Erststimmen		Von den gültigen Erststimmen entfallen auf den Bewerber	Stimmen	Zweitstimmen		Von den gültigen Zweitstimmen entfallen auf die Landesliste	Stimmen
		ohne Sperrvermerk "W" (Wahlschein)	mit Sperrvermerk "W" (Wahlschein)					ungültig	gültig			ungültig	gültig		
		A1	A2	A3	A	B	B1	C	D	Dx	Dx	E	F	Fx	Fx
										-				F23 LKR	0
										-				F24 PdF	0
										-				F25 LfK	1
										-				F26 Team Todenhöfer	0
										-				F27 Volt	6
										D28 Brehm, Marius	2			-	
	Stadt Drensteinfurt, Zwischensumme Briefwahlergebnis	0	0	0	0	5.435	5.435	43	5.392	D1 Rehbaum, Henning	2.198	34	5.401	F1 CDU	1.842
										D2 Daldrup, Bernhard	1.619			F2 SPD	1.586
										D3 Dr. Niedostadek, Oliver	382			F3 FDP	605
										D4 Dinter, Dennis	167			F4 AfD	165
										D5 Wessels, Jessica	788			F5 GRÜNE	879
										D6 Jenkel, Reiner	98			F6 DIE LINKE	107
										D7 Göbel, Joachim	65			F7 Die PARTEI	28
										-				F8 Tierschutzpartei	49
										-				F9 PIRATEN	19
										-				F10 FREIE WÄHLER	21
										-				F11 NPD	2
										D12 Gerhardt, Ludger	22			F12 ÖDP	9
										-				F13 V-Partei³	4
										-				F14 Gesundheitsforschung	1
										-				F15 MLPD	0

Statische Gemeindeganziffer (sechsstellig ohne Länderkennziffer) jeweils in der Zeile der Gemeindeganzsumme	Bezeichnung der mit der Zusammenstellung des endgültigen Wahlergebnisses betrauten Stelle und Gliederung des Wahlergebnisses	Wahlberechtigte				Wähler		Wahl in den Wahlkreisen				Wahl nach Landeslisten 2)			
		Laut Wählerverzeichnis		nach § 25 Absatz 2 Bundeswahlordnung	insgesamt (A1 + A2 + A3)	insgesamt	darunter mit Wahlschein	Erststimmen		Von den gültigen Erststimmen entfallen auf den Bewerber	Stimmen	Zweitstimmen		Von den gültigen Zweitstimmen entfallen auf die Landesliste	Stimmen
		ohne Sperrvermerk "W" (Wahlschein)	mit Sperrvermerk "W" (Wahlschein)					ungültig	gültig			ungültig	gültig		
		A1	A2	A3	A	B	B1	C	D	Dx	Dx	E	F	Fx	Fx
										-				F16 Die Humanisten	3
										-				F17 DKP	4
										-				F18 SGP	0
										D19 Hesse, Thomas	42			F19 dieBasis	39
										-				F20 Bündnis C	1
										-				F21 du.	0
										-				F22 LIEBE	2
										-				F23 LKR	0
										-				F24 PdF	2
										-				F25 LfK	8
										-				F26 Team Todenhöfer	6
										-				F27 Volt	19
										D28 Brehm, Marius	11			-	
570016	Stadt Drensteinfurt, Insgesamt	6.820	5.644	0	12.464	10.616	5.769	83	10.533	D1 Rehbaum, Henning	4.182	69	10.547	F1 CDU	3.522
										D2 Daldrup, Bernhard	3.048			F2 SPD	2.918
										D3 Dr. Niedostadek, Oliver	794			F3 FDP	1.218
										D4 Dinter, Dennis	483			F4 AfD	493
										D5 Wessels, Jessica	1.516			F5 GRÜNE	1.707
										D6 Jenkel, Reiner	214			F6 DIE LINKE	227
										D7 Göbel, Joachim	143			F7 Die PARTEI	75
										-				F8 Tierschutzpartei	102
										-				F9 PIRATEN	36

Statische Gemeindegennziffer (sechsstellig ohne Länderkennziffer) jeweils in der Zeile der Gemeindegsumme	Bezeichnung der mit der Zusammenstellung des endgültigen Wahlergebnisses betrauten Stelle und Gliederung des Wahlergebnisses	Wahlberechtigte				Wähler		Wahl in den Wahlkreisen				Wahl nach Landeslisten 2)			
		Laut Wählerverzeichnis		nach § 25 Absatz 2 Bundeswahlordnung	insgesamt (A1 + A2 + A3)	insgesamt	darunter mit Wahlschein	Erststimmen		Von den gültigen Erststimmen entfallen auf den Bewerber	Stimmen	Zweitstimmen		Von den gültigen Zweitstimmen entfallen auf die Landesliste	Stimmen
		ohne Sperrvermerk "W" (Wahlschein)	mit Sperrvermerk "W" (Wahlschein)					ungültig	gültig			ungültig	gültig		
		A1	A2	A3	A	B	B1	C	D	Dx	Dx	E	F	Fx	Fx
										-				F10 FREIE WÄHLER	47
										-				F11 NPD	9
										D12 Gerhardt, Ludger	35			F12 ÖDP	15
										-				F13 V-Partei³	5
										-				F14 Gesundheitsforschung	5
										-				F15 MLPD	0
										-				F16 Die Humanisten	5
										-				F17 DKP	4
										-				F18 SGP	0
										D19 Hesse, Thomas	101			F19 dieBasis	88
										-				F20 Bündnis C	1
										-				F21 du.	1
										-				F22 LIEBE	8
										-				F23 LKR	4
										-				F24 PdF	3
										-				F25 LfK	10
										-				F26 Team Todenhöfer	10
										-				F27 Volt	34
										D28 Brehm, Marius	17			-	

Statische Gemeindegennziffer (sechsstellig ohne Länderkennziffer) jeweils in der Zeile der Gemeindegensumme	Bezeichnung der mit der Zusammenstellung des endgültigen Wahlergebnisses betrauten Stelle und Gliederung des Wahlergebnisses	Wahlberechtigte				Wähler		Wahl in den Wahlkreisen				Wahl nach Landeslisten 2)			
		Laut Wählerverzeichnis		nach § 25 Absatz 2 Bundeswahlordnung	insgesamt (A1 + A2 + A3)	insgesamt	darunter mit Wahlschein	Erststimmen		Von den gültigen Erststimmen entfallen auf den Bewerber	Stimmen	Zweitstimmen		Von den gültigen Zweitstimmen entfallen auf die Landesliste	Stimmen
		ohne Sperrvermerk "W" (Wahlschein)	mit Sperrvermerk "W" (Wahlschein)					ungültig	gültig			ungültig	gültig		
		A1	A2	A3	A	B	B1	C	D	Dx	Dx	E	F	Fx	Fx
570020	Stadt Ennigerloh														
	Wahlbezirke														
	001 Mosaikschule	449	394	0	843	281	1	7	274	D1 Rehbaum, Henning	59	5	276	F1 CDU	55
										D2 Daldrup, Bernhard	113			F2 SPD	106
										D3 Dr. Niedostadek, Oliver	20			F3 FDP	26
										D4 Dinter, Dennis	40			F4 AfD	36
										D5 Wessels, Jessica	23			F5 GRÜNE	24
										D6 Jenkel, Reiner	7			F6 DIE LINKE	5
										D7 Göbel, Joachim	10			F7 Die PARTEI	11
										-				F8 Tierschutzpartei	5
										-				F9 PIRATEN	1
										-				F10 FREIE WÄHLER	2
										-				F11 NPD	2
										D12 Gerhardt, Ludger	0			F12 ÖDP	0
										-				F13 V-Partei³	0
										-				F14 Gesundheitsforschung	0
										-				F15 MLPD	0
										-				F16 Die Humanisten	0
										-				F17 DKP	0
										-				F18 SGP	0
										D19 Hesse, Thomas	2			F19 dieBasis	1
										-				F20 Bündnis C	0
										-				F21 du.	0

Statische Gemeindegrenznummer (sechsstellig ohne Länderkennziffer) jeweils in der Zeile der Gemeindegrenznummer	Bezeichnung der mit der Zusammenstellung des endgültigen Wahlergebnisses betrauten Stelle und Gliederung des Wahlergebnisses	Wahlberechtigte				Wähler		Wahl in den Wahlkreisen				Wahl nach Landeslisten 2)			
		Laut Wählerverzeichnis		nach § 25 Absatz 2 Bundeswahlordnung	insgesamt (A1 + A2 + A3)	insgesamt	darunter mit Wahlschein	Erststimmen		Von den gültigen Erststimmen entfallen auf den Bewerber	Stimmen	Zweitstimmen		Von den gültigen Zweitstimmen entfallen auf die Landesliste	Stimmen
		ohne Sperrvermerk "W" (Wahlschein)	mit Sperrvermerk "W" (Wahlschein)					ungültig	gültig			ungültig	gültig		
		A1	A2	A3	A	B	B1	C	D	Dx	Dx	E	F	Fx	Fx
										-				F22 LIEBE	2
										-				F23 LKR	0
										-				F24 PdF	0
										-				F25 LfK	0
										-				F26 Team Todenhöfer	0
										-				F27 Volt	0
										D28 Brehm, Marius	0			-	
	002 Mosaikschule	532	457	0	989	362	1	3	359	D1 Rehbaum, Henning	118	3	359	F1 CDU	103
										D2 Daldrup, Bernhard	97			F2 SPD	93
										D3 Dr. Niedostadek, Oliver	30			F3 FDP	42
										D4 Dinter, Dennis	47			F4 AfD	39
										D5 Wessels, Jessica	36			F5 GRÜNE	44
										D6 Jenkel, Reiner	8			F6 DIE LINKE	7
										D7 Göbel, Joachim	17			F7 Die PARTEI	8
										-				F8 Tierschutzpartei	3
										-				F9 PIRATEN	1
										-				F10 FREIE WÄHLER	5
										-				F11 NPD	1
										D12 Gerhardt, Ludger	1			F12 ÖDP	1
										-				F13 V-Partei³	0
										-				F14 Gesundheitsforschung	0
										-				F15 MLPD	0



Statische Gemeindeganziffer (sechsstellig ohne Länderkennziffer) jeweils in der Zeile der Gemeindeganzsumme	Bezeichnung der mit der Zusammenstellung des endgültigen Wahlergebnisses betrauten Stelle und Gliederung des Wahlergebnisses	Wahlberechtigte				Wähler		Wahl in den Wahlkreisen				Wahl nach Landeslisten 2)			
		Laut Wählerverzeichnis		nach § 25 Absatz 2 Bundeswahlordnung	insgesamt (A1 + A2 + A3)	insgesamt	darunter mit Wahrschein	Erststimmen		Von den gültigen Erststimmen entfallen auf den Bewerber	Stimmen	Zweitstimmen		Von den gültigen Zweitstimmen entfallen auf die Landesliste	Stimmen
		ohne Sperrvermerk "W" (Wahrschein)	mit Sperrvermerk "W" (Wahrschein)					ungültig	gültig			ungültig	gültig		
		A1	A2	A3	A	B	B1	C	D	Dx	Dx	E	F	Fx	Fx
										-				F16 Die Humanisten	1
										-				F17 DKP	0
										-				F18 SGP	0
										D19 Hesse, Thomas	5			F19 dieBasis	6
										-				F20 Bündnis C	0
										-				F21 du.	0
										-				F22 LIEBE	1
										-				F23 LKR	0
										-				F24 PdF	0
										-				F25 LfK	0
										-				F26 Team Todenhöfer	4
										-				F27 Volt	0
										D28 Brehm, Marius	0			-	
	003 Mosaikschule	554	388	0	942	408	2	3	405	D1 Rehbaum, Henning	155	6	402	F1 CDU	133
										D2 Daldrup, Bernhard	119			F2 SPD	111
										D3 Dr. Niedostadek, Oliver	26			F3 FDP	43
										D4 Dinter, Dennis	35			F4 AfD	37
										D5 Wessels, Jessica	37			F5 GRÜNE	41
										D6 Jenkel, Reiner	16			F6 DIE LINKE	15
										D7 Göbel, Joachim	10			F7 Die PARTEI	5
										-				F8 Tierschutzpartei	5
										-				F9 PIRATEN	2
										-				F10 FREIE WÄHLER	3

Statische Gemeindegennziffer (sechsstellig ohne Länderkennziffer) jeweils in der Zeile der Gemeindegsumme	Bezeichnung der mit der Zusammenstellung des endgültigen Wahlergebnisses betrauten Stelle und Gliederung des Wahlergebnisses	Wahlberechtigte				Wähler		Wahl in den Wahlkreisen				Wahl nach Landeslisten 2)			
		Laut Wählerverzeichnis		nach § 25 Absatz 2 Bundeswahlordnung	insgesamt (A1 + A2 + A3)	insgesamt	darunter mit Wahrschein	Erststimmen		Von den gültigen Erststimmen entfallen auf den Bewerber	Stimmen	Zweitstimmen		Von den gültigen Zweitstimmen entfallen auf die Landesliste	Stimmen
		ohne Sperrvermerk "W" (Wahrschein)	mit Sperrvermerk "W" (Wahrschein)					ungültig	gültig			ungültig	gültig		
		A1	A2	A3	A	B	B1	C	D	Dx	Dx	E	F	Fx	Fx
										-				F11 NPD	1
										D12 Gerhardt, Ludger	3			F12 ÖDP	0
										-				F13 V-Partei³	0
										-				F14 Gesundheitsforschung	0
										-				F15 MLPD	0
										-				F16 Die Humanisten	1
										-				F17 DKP	0
										-				F18 SGP	0
										D19 Hesse, Thomas	2			F19 dieBasis	1
										-				F20 Bündnis C	0
										-				F21 du.	2
										-				F22 LIEBE	1
										-				F23 LKR	0
										-				F24 PdF	0
										-				F25 LfK	0
										-				F26 Team Todenhöfer	1
										-				F27 Volt	0
										D28 Brehm, Marius	2			-	
	004 Gesamtschule Ennigerloh-Neubeckum	605	340	0	945	381	5	3	378	D1 Rehbaum, Henning	96	4	377	F1 CDU	84
										D2 Daldrup, Bernhard	140			F2 SPD	125
										D3 Dr. Niedostadek, Oliver	30			F3 FDP	53
										D4 Dinter, Dennis	50			F4 AfD	48
										D5 Wessels, Jessica	35			F5 GRÜNE	37

Statische Gemeindegrenznummer (sechsstellig ohne Länderkennziffer) jeweils in der Zeile der Gemeindegrenznummer	Bezeichnung der mit der Zusammenstellung des endgültigen Wahlergebnisses betrauten Stelle und Gliederung des Wahlergebnisses	Wahlberechtigte				Wähler		Wahl in den Wahlkreisen				Wahl nach Landeslisten 2)			
		Laut Wählerverzeichnis		nach § 25 Absatz 2 Bundeswahlordnung	insgesamt (A1 + A2 + A3)	insgesamt	darunter mit Wahrschein	Erststimmen		Von den gültigen Erststimmen entfallen auf den Bewerber	Stimmen	Zweitstimmen		Von den gültigen Zweitstimmen entfallen auf die Landesliste	Stimmen
		ohne Sperrvermerk "W" (Wahrschein)	mit Sperrvermerk "W" (Wahrschein)					ungültig	gültig			ungültig	gültig		
		A1	A2	A3	A	B	B1	C	D	Dx	Dx	E	F	Fx	Fx
										D6 Jenkel, Reiner	9			F6 DIE LINKE	9
										D7 Göbel, Joachim	12			F7 Die PARTEI	4
										-				F8 Tierschutzpartei	6
										-				F9 PIRATEN	3
										-				F10 FREIE WÄHLER	1
										-				F11 NPD	1
										D12 Gerhardt, Ludger	0			F12 ÖDP	0
										-				F13 V-Partei³	0
										-				F14 Gesundheitsforschung	0
										-				F15 MLPD	0
										-				F16 Die Humanisten	0
										-				F17 DKP	0
										-				F18 SGP	0
										D19 Hesse, Thomas	5			F19 dieBasis	3
										-				F20 Bündnis C	0
										-				F21 du.	0
										-				F22 LIEBE	1
										-				F23 LKR	0
										-				F24 PdF	0
										-				F25 LfK	1
										-				F26 Team Todenhöfer	1
										-				F27 Volt	0

Statische Gemeindeganziffer (sechsstellig ohne Länderkennziffer) jeweils in der Zeile der Gemeindeganzsumme	Bezeichnung der mit der Zusammenstellung des endgültigen Wahlergebnisses betrauten Stelle und Gliederung des Wahlergebnisses	Wahlberechtigte				Wähler		Wahl in den Wahlkreisen				Wahl nach Landeslisten 2)			
		Laut Wählerverzeichnis		nach § 25 Absatz 2 Bundeswahlordnung	insgesamt (A1 + A2 + A3)	insgesamt	darunter mit Wahrschein	Erststimmen		Von den gültigen Erststimmen entfallen auf den Bewerber	Stimmen	Zweitstimmen		Von den gültigen Zweitstimmen entfallen auf die Landesliste	Stimmen
		ohne Sperrvermerk "W" (Wahrschein)	mit Sperrvermerk "W" (Wahrschein)					ungültig	gültig			ungültig	gültig		
		A1	A2	A3	A	B	B1	C	D	Dx	Dx	E	F	Fx	Fx
										D28 Brehm, Marius	1			-	
	005 Gesamtschule Ennigerloh-Neubeckum	658	289	0	947	427	0	8	419	D1 Rehbaum, Henning	90	4	423	F1 CDU	77
										D2 Daldrup, Bernhard	158			F2 SPD	134
										D3 Dr. Niedostadek, Oliver	26			F3 FDP	49
										D4 Dinter, Dennis	81			F4 AfD	74
										D5 Wessels, Jessica	36			F5 GRÜNE	54
										D6 Jenkel, Reiner	12			F6 DIE LINKE	15
										D7 Göbel, Joachim	11			F7 Die PARTEI	3
										-				F8 Tierschutzpartei	4
										-				F9 PIRATEN	1
										-				F10 FREIE WÄHLER	2
										-				F11 NPD	0
										D12 Gerhardt, Ludger	1			F12 ÖDP	0
										-				F13 V-Partei³	0
										-				F14 Gesundheitsforschung	0
										-				F15 MLPD	0
										-				F16 Die Humanisten	0
										-				F17 DKP	0
										-				F18 SGP	0
										D19 Hesse, Thomas	4			F19 dieBasis	2
										-				F20 Bündnis C	0
										-				F21 du.	0

Statische Gemeindegrenznummer (sechsstellig ohne Länderkennziffer) jeweils in der Zeile der Gemeindegrenznummer	Bezeichnung der mit der Zusammenstellung des endgültigen Wahlergebnisses betrauten Stelle und Gliederung des Wahlergebnisses	Wahlberechtigte				Wähler		Wahl in den Wahlkreisen				Wahl nach Landeslisten 2)			
		Laut Wählerverzeichnis		nach § 25 Absatz 2 Bundeswahlordnung	insgesamt (A1 + A2 + A3)	insgesamt	darunter mit Wahrschein	Erststimmen		Von den gültigen Erststimmen entfallen auf den Bewerber	Stimmen	Zweitstimmen		Von den gültigen Zweitstimmen entfallen auf die Landesliste	Stimmen
		ohne Sperrvermerk "W" (Wahrschein)	mit Sperrvermerk "W" (Wahrschein)					ungültig	gültig			ungültig	gültig		
		A1	A2	A3	A	B	B1	C	D	Dx	Dx	E	F	Fx	Fx
										-				F22 LIEBE	1
										-				F23 LKR	0
										-				F24 PdF	0
										-				F25 LfK	2
										-				F26 Team Todenhöfer	5
										-				F27 Volt	0
										D28 Brehm, Marius	0			-	
	006 Gesamtschule Ennigerloh-Neubeckum	599	355	0	954	386	1	7	379	D1 Rehbaum, Henning	114	5	381	F1 CDU	96
										D2 Daldrup, Bernhard	151			F2 SPD	139
										D3 Dr. Niedostadek, Oliver	28			F3 FDP	36
										D4 Dinter, Dennis	35			F4 AfD	35
										D5 Wessels, Jessica	18			F5 GRÜNE	27
										D6 Jenkel, Reiner	11			F6 DIE LINKE	14
										D7 Göbel, Joachim	13			F7 Die PARTEI	9
										-				F8 Tierschutzpartei	3
										-				F9 PIRATEN	2
										-				F10 FREIE WÄHLER	3
										-				F11 NPD	0
										D12 Gerhardt, Ludger	3			F12 ÖDP	3
										-				F13 V-Partei³	0
										-				F14 Gesundheitsforschung	2
										-				F15 MLPD	0

Statische Gemeindeganziffer (sechsstellig ohne Länderkennziffer) jeweils in der Zeile der Gemeindeganzsumme	Bezeichnung der mit der Zusammenstellung des endgültigen Wahlergebnisses betrauten Stelle und Gliederung des Wahlergebnisses	Wahlberechtigte				Wähler		Wahl in den Wahlkreisen				Wahl nach Landeslisten 2)			
		Laut Wählerverzeichnis		nach § 25 Absatz 2 Bundeswahlordnung	insgesamt (A1 + A2 + A3)	insgesamt	darunter mit Wahlschein	Erststimmen		Von den gültigen Erststimmen entfallen auf den Bewerber	Stimmen	Zweitstimmen		Von den gültigen Zweitstimmen entfallen auf die Landesliste	Stimmen
		ohne Sperrvermerk "W" (Wahlschein)	mit Sperrvermerk "W" (Wahlschein)					ungültig	gültig			ungültig	gültig		
		A1	A2	A3	A	B	B1	C	D	Dx	Dx	E	F	Fx	Fx
										-				F16 Die Humanisten	0
										-				F17 DKP	0
										-				F18 SGP	0
										D19 Hesse, Thomas	5			F19 dieBasis	7
										-				F20 Bündnis C	0
										-				F21 du.	0
										-				F22 LIEBE	0
										-				F23 LKR	0
										-				F24 PdF	1
										-				F25 LfK	2
										-				F26 Team Todenhöfer	1
										-				F27 Volt	1
										D28 Brehm, Marius	1			-	
	007 Gesamtschule Ennigerloh-Neubeckum	571	222	0	793	294	0	13	281	D1 Rehbaum, Henning	62	12	282	F1 CDU	53
										D2 Daldrup, Bernhard	124			F2 SPD	107
										D3 Dr. Niedostadek, Oliver	15			F3 FDP	25
										D4 Dinter, Dennis	34			F4 AfD	33
										D5 Wessels, Jessica	16			F5 GRÜNE	20
										D6 Jenkel, Reiner	17			F6 DIE LINKE	21
										D7 Göbel, Joachim	8			F7 Die PARTEI	3
										-				F8 Tierschutzpartei	5
										-				F9 PIRATEN	3

Statische Gemeindegennziffer (sechsstellig ohne Länderkennziffer) jeweils in der Zeile der Gemeindegemeinschaft	Bezeichnung der mit der Zusammenstellung des endgültigen Wahlergebnisses betrauten Stelle und Gliederung des Wahlergebnisses	Wahlberechtigte				Wähler		Wahl in den Wahlkreisen				Wahl nach Landeslisten 2)			
		Laut Wählerverzeichnis		nach § 25 Absatz 2 Bundeswahlordnung	insgesamt (A1 + A2 + A3)	insgesamt	darunter mit Wahrschein	Erststimmen		Von den gültigen Erststimmen entfallen auf den Bewerber	Stimmen	Zweitstimmen		Von den gültigen Zweitstimmen entfallen auf die Landesliste	Stimmen
		ohne Sperrvermerk "W" (Wahrschein)	mit Sperrvermerk "W" (Wahrschein)					ungültig	gültig			ungültig	gültig		
		A1	A2	A3	A	B	B1	C	D	Dx	Dx	E	F	Fx	Fx
										-				F10 FREIE WÄHLER	1
										-				F11 NPD	1
										D12 Gerhardt, Ludger	1			F12 ÖDP	1
										-				F13 V-Partei³	0
										-				F14 Gesundheitsforschung	0
										-				F15 MLPD	0
										-				F16 Die Humanisten	0
										-				F17 DKP	1
										-				F18 SGP	0
										D19 Hesse, Thomas	4			F19 dieBasis	6
										-				F20 Bündnis C	1
										-				F21 du.	0
										-				F22 LIEBE	0
										-				F23 LKR	0
										-				F24 PdF	0
										-				F25 LfK	0
										-				F26 Team Todenhöfer	1
										-				F27 Volt	0
										D28 Brehm, Marius	0			-	
	008 Gesamtschule Ennigerloh-Neubeckum	531	431	0	962	349	1	6	343	D1 Rehbaum, Henning	115	3	346	F1 CDU	100
										D2 Daldrup, Bernhard	110			F2 SPD	106
										D3 Dr. Niedostadek, Oliver	28			F3 FDP	37

Statische Gemeindeganziffer (sechsstellig ohne Länderkennziffer) jeweils in der Zeile der Gemeindeganzsumme	Bezeichnung der mit der Zusammenstellung des endgültigen Wahlergebnisses betrauten Stelle und Gliederung des Wahlergebnisses	Wahlberechtigte				Wähler		Wahl in den Wahlkreisen				Wahl nach Landeslisten 2)			
		Laut Wählerverzeichnis		nach § 25 Absatz 2 Bundeswahlordnung	insgesamt (A1 + A2 + A3)	insgesamt	darunter mit Wahrschein	Erststimmen		Von den gültigen Erststimmen entfallen auf den Bewerber	Stimmen	Zweitstimmen		Von den gültigen Zweitstimmen entfallen auf die Landesliste	Stimmen
		ohne Sperrvermerk "W" (Wahrschein)	mit Sperrvermerk "W" (Wahrschein)					ungültig	gültig			ungültig	gültig		
		A1	A2	A3	A	B	B1	C	D	Dx	Dx	E	F	Fx	Fx
										D4 Dinter, Dennis	42			F4 AfD	47
										D5 Wessels, Jessica	26			F5 GRÜNE	24
										D6 Jenkel, Reiner	4			F6 DIE LINKE	10
										D7 Göbel, Joachim	14			F7 Die PARTEI	3
										-				F8 Tierschutzpartei	4
										-				F9 PIRATEN	2
										-				F10 FREIE WÄHLER	2
										-				F11 NPD	0
										D12 Gerhardt, Ludger	0			F12 ÖDP	1
										-				F13 V-Partei³	0
										-				F14 Gesundheitsforschung	1
										-				F15 MLPD	0
										-				F16 Die Humanisten	1
										-				F17 DKP	0
										-				F18 SGP	1
										D19 Hesse, Thomas	4			F19 dieBasis	4
										-				F20 Bündnis C	0
										-				F21 du.	0
										-				F22 LIEBE	0
										-				F23 LKR	0
										-				F24 PdF	0
										-				F25 LfK	0



Statische Gemeindeganziffer (sechsstellig ohne Länderkennziffer) jeweils in der Zeile der Gemeindeganzsumme	Bezeichnung der mit der Zusammenstellung des endgültigen Wahlergebnisses betrauten Stelle und Gliederung des Wahlergebnisses	Wahlberechtigte				Wähler		Wahl in den Wahlkreisen				Wahl nach Landeslisten 2)			
		Laut Wählerverzeichnis		nach § 25 Absatz 2 Bundeswahlordnung	insgesamt (A1 + A2 + A3)	insgesamt	darunter mit Wahrschein	Erststimmen		Von den gültigen Erststimmen entfallen auf den Bewerber	Stimmen	Zweitstimmen		Von den gültigen Zweitstimmen entfallen auf die Landesliste	Stimmen
		ohne Sperrvermerk "W" (Wahrschein)	mit Sperrvermerk "W" (Wahrschein)					ungültig	gültig			ungültig	gültig		
		A1	A2	A3	A	B	B1	C	D	Dx	Dx	E	F	Fx	Fx
										-				F26 Team Todenhöfer	3
										-				F27 Volt	0
										D28 Brehm, Marius	0			-	
	009 Gesamtschule Ennigerloh-Neubeckum	582	500	0	1.082	223	0	6	217	D1 Rehbaum, Henning	67	6	217	F1 CDU	52
										D2 Daldrup, Bernhard	60			F2 SPD	66
										D3 Dr. Niedostadek, Oliver	12			F3 FDP	17
										D4 Dinter, Dennis	31			F4 AfD	34
										D5 Wessels, Jessica	27			F5 GRÜNE	30
										D6 Jenkel, Reiner	5			F6 DIE LINKE	6
										D7 Göbel, Joachim	13			F7 Die PARTEI	3
										-				F8 Tierschutzpartei	3
										-				F9 PIRATEN	1
										-				F10 FREIE WÄHLER	2
										-				F11 NPD	0
										D12 Gerhardt, Ludger	1			F12 ÖDP	0
										-				F13 V-Partei³	0
										-				F14 Gesundheitsforschung	1
										-				F15 MLPD	0
										-				F16 Die Humanisten	0
										-				F17 DKP	0
										-				F18 SGP	0

Statische Gemeindegennziffer (sechsstellig ohne Länderkennziffer) jeweils in der Zeile der Gemeindegemeinde	Bezeichnung der mit der Zusammenstellung des endgültigen Wahlergebnisses betrauten Stelle und Gliederung des Wahlergebnisses	Wahlberechtigte				Wähler		Wahl in den Wahlkreisen				Wahl nach Landeslisten 2)			
		Laut Wählerverzeichnis		nach § 25 Absatz 2 Bundeswahlordnung	insgesamt (A1 + A2 + A3)	insgesamt	darunter mit Wahrschein	Erststimmen		Von den gültigen Erststimmen entfallen auf den Bewerber	Stimmen	Zweitstimmen		Von den gültigen Zweitstimmen entfallen auf die Landesliste	Stimmen
		ohne Sperrvermerk "W" (Wahrschein)	mit Sperrvermerk "W" (Wahrschein)					ungültig	gültig			ungültig	gültig		
		A1	A2	A3	A	B	B1	C	D	Dx	Dx	E	F	Fx	Fx
										D19 Hesse, Thomas	1			F19 dieBasis	1
										-				F20 Bündnis C	0
										-				F21 du.	0
										-				F22 LIEBE	0
										-				F23 LKR	0
										-				F24 PdF	1
										-				F25 LfK	0
										-				F26 Team Todenhöfer	0
										-				F27 Volt	0
										D28 Brehm, Marius	0			-	
	010 Grundschule St. Marien	550	387	0	937	424	0	7	417	D1 Rehbaum, Henning	162	8	416	F1 CDU	126
										D2 Daldrup, Bernhard	135			F2 SPD	123
										D3 Dr. Niedostadek, Oliver	28			F3 FDP	54
										D4 Dinter, Dennis	28			F4 AfD	33
										D5 Wessels, Jessica	38			F5 GRÜNE	49
										D6 Jenkel, Reiner	9			F6 DIE LINKE	7
										D7 Göbel, Joachim	9			F7 Die PARTEI	5
										-				F8 Tierschutzpartei	3
										-				F9 PIRATEN	2
										-				F10 FREIE WÄHLER	3
										-				F11 NPD	0
										D12 Gerhardt, Ludger	1			F12 ÖDP	1
										-				F13 V-Partei³	0

Statische Gemeindeganziffer (sechsstellig ohne Länderkennziffer) jeweils in der Zeile der Gemeindeganzsumme	Bezeichnung der mit der Zusammenstellung des endgültigen Wahlergebnisses betrauten Stelle und Gliederung des Wahlergebnisses	Wahlberechtigte				Wähler		Wahl in den Wahlkreisen				Wahl nach Landeslisten 2)			
		Laut Wählerverzeichnis		nach § 25 Absatz 2 Bundeswahlordnung	insgesamt (A1 + A2 + A3)	insgesamt	darunter mit Wahrschein	Erststimmen		Von den gültigen Erststimmen entfallen auf den Bewerber	Stimmen	Zweitstimmen		Von den gültigen Zweitstimmen entfallen auf die Landesliste	Stimmen
		ohne Sperrvermerk "W" (Wahrschein)	mit Sperrvermerk "W" (Wahrschein)					ungültig	gültig			ungültig	gültig		
		A1	A2	A3	A	B	B1	C	D	Dx	Dx	E	F	Fx	Fx
										-				F14 Gesundheitsforschung	0
										-				F15 MLPD	1
										-				F16 Die Humanisten	0
										-				F17 DKP	0
										-				F18 SGP	0
										D19 Hesse, Thomas	5			F19 dieBasis	6
										-				F20 Bündnis C	1
										-				F21 du.	0
										-				F22 LIEBE	1
										-				F23 LKR	0
										-				F24 PdF	0
										-				F25 LfK	0
										-				F26 Team Todenhöfer	0
										-				F27 Volt	1
										D28 Brehm, Marius	2			-	
	011 Grundschule St. Marien	503	315	0	818	352	1	5	347	D1 Rehbaum, Henning	148	5	347	F1 CDU	127
										D2 Daldrup, Bernhard	116			F2 SPD	98
										D3 Dr. Niedostadek, Oliver	19			F3 FDP	36
										D4 Dinter, Dennis	9			F4 AfD	12
										D5 Wessels, Jessica	31			F5 GRÜNE	36
										D6 Jenkel, Reiner	7			F6 DIE LINKE	5
										D7 Göbel, Joachim	9			F7 Die PARTEI	6

Statische Gemeindeganziffer (sechsstellig ohne Länderkennziffer) jeweils in der Zeile der Gemeindeganzsumme	Bezeichnung der mit der Zusammenstellung des endgültigen Wahlergebnisses betrauten Stelle und Gliederung des Wahlergebnisses	Wahlberechtigte				Wähler		Wahl in den Wahlkreisen				Wahl nach Landeslisten 2)			
		Laut Wählerverzeichnis		nach § 25 Absatz 2 Bundeswahlordnung	insgesamt (A1 + A2 + A3)	insgesamt	darunter mit Wahrschein	Erststimmen		Von den gültigen Erststimmen entfallen auf den Bewerber	Stimmen	Zweitstimmen		Von den gültigen Zweitstimmen entfallen auf die Landesliste	Stimmen
		ohne Sperrvermerk "W" (Wahrschein)	mit Sperrvermerk "W" (Wahrschein)					ungültig	gültig			ungültig	gültig		
		A1	A2	A3	A	B	B1	C	D	Dx	Dx	E	F	Fx	Fx
										-				F8 Tierschutzpartei	5
										-				F9 PIRATEN	2
										-				F10 FREIE WÄHLER	9
										-				F11 NPD	0
										D12 Gerhardt, Ludger	0			F12 ÖDP	0
										-				F13 V-Partei³	0
										-				F14 Gesundheitsforschung	0
										-				F15 MLPD	0
										-				F16 Die Humanisten	0
										-				F17 DKP	0
										-				F18 SGP	0
										D19 Hesse, Thomas	7			F19 dieBasis	5
										-				F20 Bündnis C	0
										-				F21 du.	0
										-				F22 LIEBE	0
										-				F23 LKR	0
										-				F24 PdF	0
										-				F25 LfK	1
										-				F26 Team Todenhöfer	1
										-				F27 Volt	4
										D28 Brehm, Marius	1			-	

Statische Gemeindeganziffer (sechsstellig ohne Länderkennziffer) jeweils in der Zeile der Gemeindeganzsumme	Bezeichnung der mit der Zusammenstellung des endgültigen Wahlergebnisses betrauten Stelle und Gliederung des Wahlergebnisses	Wahlberechtigte				Wähler		Wahl in den Wahlkreisen				Wahl nach Landeslisten 2)			
		Laut Wählerverzeichnis		nach § 25 Absatz 2 Bundeswahlordnung	insgesamt (A1 + A2 + A3)	insgesamt	darunter mit Wahrschein	Erststimmen		Von den gültigen Erststimmen entfallen auf den Bewerber	Stimmen	Zweitstimmen		Von den gültigen Zweitstimmen entfallen auf die Landesliste	Stimmen
		ohne Sperrvermerk "W" (Wahrschein)	mit Sperrvermerk "W" (Wahrschein)					ungültig	gültig			ungültig	gültig		
		A1	A2	A3	A	B	B1	C	D	Dx	Dx	E	F	Fx	Fx
	012 Grundschule St. Marien	495	350	0	845	379	3	4	375	D1 Rehbaum, Henning	146	3	376	F1 CDU	131
										D2 Daldrup, Bernhard	123			F2 SPD	105
										D3 Dr. Niedostadek, Oliver	27			F3 FDP	39
										D4 Dinter, Dennis	20			F4 AfD	19
										D5 Wessels, Jessica	36			F5 GRÜNE	46
										D6 Jenkel, Reiner	8			F6 DIE LINKE	11
										D7 Göbel, Joachim	5			F7 Die PARTEI	2
										-				F8 Tierschutzpartei	6
										-				F9 PIRATEN	3
										-				F10 FREIE WÄHLER	3
										-				F11 NPD	0
										D12 Gerhardt, Ludger	0			F12 ÖDP	0
										-				F13 V-Partei <sup>3</sup>	0
										-				F14 Gesundheitsforschung	1
										-				F15 MLPD	0
										-				F16 Die Humanisten	0
										-				F17 DKP	0
										-				F18 SGP	0
										D19 Hesse, Thomas	10			F19 dieBasis	9
										-				F20 Bündnis C	0
										-				F21 du.	0
										-				F22 LIEBE	0

Statische Gemeindegennziffer (sechsstellig ohne Länderkennziffer) jeweils in der Zeile der Gemeindegensumme	Bezeichnung der mit der Zusammenstellung des endgültigen Wahlergebnisses betrauten Stelle und Gliederung des Wahlergebnisses	Wahlberechtigte				Wähler		Wahl in den Wahlkreisen				Wahl nach Landeslisten 2)			
		Laut Wählerverzeichnis		nach § 25 Absatz 2 Bundeswahlordnung	insgesamt (A1 + A2 + A3)	insgesamt	darunter mit Wahrschein	Erststimmen		Von den gültigen Erststimmen entfallen auf den Bewerber	Stimmen	Zweitstimmen		Von den gültigen Zweitstimmen entfallen auf die Landesliste	Stimmen
		ohne Sperrvermerk "W" (Wahrschein)	mit Sperrvermerk "W" (Wahrschein)					ungültig	gültig			ungültig	gültig		
		A1	A2	A3	A	B	B1	C	D	Dx	Dx	E	F	Fx	Fx
										-				F23 LKR	0
										-				F24 PdF	0
										-				F25 LfK	0
										-				F26 Team Todenhöfer	0
										-				F27 Volt	1
										D28 Brehm, Marius	0			-	
	013 St. Jakobus-Grundschule OT Westkirchen	667	350	0	1.017	461	1	5	456	D1 Rehbaum, Henning	185	5	456	F1 CDU	157
										D2 Daldrup, Bernhard	114			F2 SPD	107
										D3 Dr. Niedostadek, Oliver	44			F3 FDP	58
										D4 Dinter, Dennis	40			F4 AfD	35
										D5 Wessels, Jessica	42			F5 GRÜNE	57
										D6 Jenkel, Reiner	11			F6 DIE LINKE	14
										D7 Göbel, Joachim	17			F7 Die PARTEI	7
										-				F8 Tierschutzpartei	5
										-				F9 PIRATEN	2
										-				F10 FREIE WÄHLER	4
										-				F11 NPD	0
										D12 Gerhardt, Ludger	1			F12 ÖDP	0
										-				F13 V-Partei³	0
										-				F14 Gesundheitsforschung	0
										-				F15 MLPD	0

Statische Gemeindeganziffer (sechsstellig ohne Länderkennziffer) jeweils in der Zeile der Gemeindeganzsumme	Bezeichnung der mit der Zusammenstellung des endgültigen Wahlergebnisses betrauten Stelle und Gliederung des Wahlergebnisses	Wahlberechtigte				Wähler		Wahl in den Wahlkreisen				Wahl nach Landeslisten 2)			
		Laut Wählerverzeichnis		nach § 25 Absatz 2 Bundeswahlordnung	insgesamt (A1 + A2 + A3)	insgesamt	darunter mit Wahlschein	Erststimmen		Von den gültigen Erststimmen entfallen auf den Bewerber	Stimmen	Zweitstimmen		Von den gültigen Zweitstimmen entfallen auf die Landesliste	Stimmen
		ohne Sperrvermerk "W" (Wahlschein)	mit Sperrvermerk "W" (Wahlschein)					ungültig	gültig			ungültig	gültig		
		A1	A2	A3	A	B	B1	C	D	Dx	Dx	E	F	Fx	Fx
										-				F16 Die Humanisten	2
										-				F17 DKP	0
										-				F18 SGP	0
										D19 Hesse, Thomas	2			F19 dieBasis	2
										-				F20 Bündnis C	1
										-				F21 du.	0
										-				F22 LIEBE	0
										-				F23 LKR	0
										-				F24 PdF	0
										-				F25 LfK	1
										-				F26 Team Todenhöfer	2
										-				F27 Volt	2
										D28 Brehm, Marius	0			-	
	014 St. Jakobus-Grundschule OT Westkirchen	615	421	0	1.036	418	4	4	414	D1 Rehbaum, Henning	192	5	413	F1 CDU	161
										D2 Daldrup, Bernhard	104			F2 SPD	92
										D3 Dr. Niedostadek, Oliver	28			F3 FDP	56
										D4 Dinter, Dennis	24			F4 AfD	25
										D5 Wessels, Jessica	40			F5 GRÜNE	51
										D6 Jenkel, Reiner	6			F6 DIE LINKE	11
										D7 Göbel, Joachim	15			F7 Die PARTEI	3
										-				F8 Tierschutzpartei	5
										-				F9 PIRATEN	1

Statische Gemeindegennziffer (sechsstellig ohne Länderkennziffer) jeweils in der Zeile der Gemeindegemeinschaft	Bezeichnung der mit der Zusammenstellung des endgültigen Wahlergebnisses betrauten Stelle und Gliederung des Wahlergebnisses	Wahlberechtigte				Wähler		Wahl in den Wahlkreisen				Wahl nach Landeslisten 2)			
		Laut Wählerverzeichnis		nach § 25 Absatz 2 Bundeswahlordnung	insgesamt (A1 + A2 + A3)	insgesamt	darunter mit Wahrschein	Erststimmen		Von den gültigen Erststimmen entfallen auf den Bewerber	Stimmen	Zweitstimmen		Von den gültigen Zweitstimmen entfallen auf die Landesliste	Stimmen
		ohne Sperrvermerk "W" (Wahrschein)	mit Sperrvermerk "W" (Wahrschein)					ungültig	gültig			ungültig	gültig		
		A1	A2	A3	A	B	B1	C	D	Dx	Dx	E	F	Fx	Fx
										-				F10 FREIE WÄHLER	2
										-				F11 NPD	0
										D12 Gerhardt, Ludger	1			F12 ÖDP	0
										-				F13 V-Partei³	0
										-				F14 Gesundheitsforschung	1
										-				F15 MLPD	0
										-				F16 Die Humanisten	1
										-				F17 DKP	0
										-				F18 SGP	0
										D19 Hesse, Thomas	3			F19 dieBasis	3
										-				F20 Bündnis C	1
										-				F21 du.	0
										-				F22 LIEBE	0
										-				F23 LKR	0
										-				F24 PdF	0
										-				F25 LfK	0
										-				F26 Team Todenhöfer	0
										-				F27 Volt	0
										D28 Brehm, Marius	1			-	
	015 Mosaikschule OT Ostensefelde	543	421	0	964	431	2	4	427	D1 Rehbaum, Henning	174	4	427	F1 CDU	138
										D2 Daldrup, Bernhard	111			F2 SPD	115
										D3 Dr. Niedostadek, Oliver	38			F3 FDP	54



Statische Gemeindeganziffer (sechsstellig ohne Länderkennziffer) jeweils in der Zeile der Gemeindeganzsumme	Bezeichnung der mit der Zusammenstellung des endgültigen Wahlergebnisses betrauten Stelle und Gliederung des Wahlergebnisses	Wahlberechtigte				Wähler		Wahl in den Wahlkreisen				Wahl nach Landeslisten 2)			
		Laut Wählerverzeichnis		nach § 25 Absatz 2 Bundeswahlordnung	insgesamt (A1 + A2 + A3)	insgesamt	darunter mit Wahrschein	Erststimmen		Von den gültigen Erststimmen entfallen auf den Bewerber	Stimmen	Zweitstimmen		Von den gültigen Zweitstimmen entfallen auf die Landesliste	Stimmen
		ohne Sperrvermerk "W" (Wahrschein)	mit Sperrvermerk "W" (Wahrschein)					ungültig	gültig			ungültig	gültig		
		A1	A2	A3	A	B	B1	C	D	Dx	Dx	E	F	Fx	Fx
										D4 Dinter, Dennis	31			F4 AfD	39
										D5 Wessels, Jessica	48			F5 GRÜNE	57
										D6 Jenkel, Reiner	7			F6 DIE LINKE	8
										D7 Göbel, Joachim	8			F7 Die PARTEI	0
										-				F8 Tierschutzpartei	3
										-				F9 PIRATEN	1
										-				F10 FREIE WÄHLER	4
										-				F11 NPD	0
										D12 Gerhardt, Ludger	1			F12 ÖDP	0
										-				F13 V-Partei³	0
										-				F14 Gesundheitsforschung	1
										-				F15 MLPD	0
										-				F16 Die Humanisten	0
										-				F17 DKP	0
										-				F18 SGP	0
										D19 Hesse, Thomas	8			F19 dieBasis	7
										-				F20 Bündnis C	0
										-				F21 du.	0
										-				F22 LIEBE	0
										-				F23 LKR	0
										-				F24 PdF	0
										-				F25 LfK	0

Statische Gemeindeganziffer (sechsstellig ohne Länderkennziffer) jeweils in der Zeile der Gemeindeganzsumme	Bezeichnung der mit der Zusammenstellung des endgültigen Wahlergebnisses betrauten Stelle und Gliederung des Wahlergebnisses	Wahlberechtigte				Wähler		Wahl in den Wahlkreisen				Wahl nach Landeslisten 2)			
		Laut Wählerverzeichnis		nach § 25 Absatz 2 Bundeswahlordnung	insgesamt (A1 + A2 + A3)	insgesamt	darunter mit Wahrschein	Erststimmen		Von den gültigen Erststimmen entfallen auf den Bewerber	Stimmen	Zweitstimmen		Von den gültigen Zweitstimmen entfallen auf die Landesliste	Stimmen
		ohne Sperrvermerk "W" (Wahrschein)	mit Sperrvermerk "W" (Wahrschein)					ungültig	gültig			ungültig	gültig		
		A1	A2	A3	A	B	B1	C	D	Dx	Dx	E	F	Fx	Fx
										-				F26 Team Todenhöfer	0
										-				F27 Volt	0
										D28 Brehm, Marius	1			-	
	016 Mosaikschule OT Ostenfelde	528	521	0	1.049	396	1	1	395	D1 Rehbaum, Henning	209	2	394	F1 CDU	165
										D2 Daldrup, Bernhard	100			F2 SPD	98
										D3 Dr. Niedostadek, Oliver	29			F3 FDP	59
										D4 Dinter, Dennis	20			F4 AfD	23
										D5 Wessels, Jessica	22			F5 GRÜNE	35
										D6 Jenkel, Reiner	5			F6 DIE LINKE	5
										D7 Göbel, Joachim	9			F7 Die PARTEI	5
										-				F8 Tierschutzpartei	0
										-				F9 PIRATEN	0
										-				F10 FREIE WÄHLER	0
										-				F11 NPD	0
										D12 Gerhardt, Ludger	0			F12 ÖDP	0
										-				F13 V-Partei³	0
										-				F14 Gesundheitsforschung	0
										-				F15 MLPD	0
										-				F16 Die Humanisten	1
										-				F17 DKP	0
										-				F18 SGP	0

Statische Gemeindeganziffer (sechsstellig ohne Länderkennziffer) jeweils in der Zeile der Gemeindeganzsumme	Bezeichnung der mit der Zusammenstellung des endgültigen Wahlergebnisses betrauten Stelle und Gliederung des Wahlergebnisses	Wahlberechtigte				Wähler		Wahl in den Wahlkreisen				Wahl nach Landeslisten 2)			
		Laut Wählerverzeichnis		nach § 25 Absatz 2 Bundeswahlordnung	insgesamt (A1 + A2 + A3)	insgesamt	darunter mit Wahrschein	Erststimmen		Von den gültigen Erststimmen entfallen auf den Bewerber	Stimmen	Zweitstimmen		Von den gültigen Zweitstimmen entfallen auf die Landesliste	Stimmen
		ohne Sperrvermerk "W" (Wahrschein)	mit Sperrvermerk "W" (Wahrschein)					ungültig	gültig			ungültig	gültig		
		A1	A2	A3	A	B	B1	C	D	Dx	Dx	E	F	Fx	Fx
										D19 Hesse, Thomas	1			F19 dieBasis	0
										-				F20 Bündnis C	0
										-				F21 du.	0
										-				F22 LIEBE	0
										-				F23 LKR	0
										-				F24 PdF	0
										-				F25 LfK	0
										-				F26 Team Todenhöfer	0
										-				F27 Volt	3
										D28 Brehm, Marius	0			-	
	Stadt Ennigerloh, Zwischensumme Wahlbezirke	8.982	6.141	0	15.123	5.972	23	86	5.886	D1 Rehbaum, Henning	2.092	80	5.892	F1 CDU	1.758
										D2 Daldrup, Bernhard	1.875			F2 SPD	1.725
										D3 Dr. Niedostadek, Oliver	428			F3 FDP	684
										D4 Dinter, Dennis	567			F4 AfD	569
										D5 Wessels, Jessica	511			F5 GRÜNE	632
										D6 Jenkel, Reiner	142			F6 DIE LINKE	163
										D7 Göbel, Joachim	180			F7 Die PARTEI	77
										-				F8 Tierschutzpartei	65
										-				F9 PIRATEN	27
										-				F10 FREIE WÄHLER	46
										-				F11 NPD	6
										D12 Gerhardt, Ludger	14			F12 ÖDP	7
										-				F13 V-Partei³	0

Statische Gemeindegennziffer (sechsstellig ohne Länderkennziffer) jeweils in der Zeile der Gemeindegemeinde	Bezeichnung der mit der Zusammenstellung des endgültigen Wahlergebnisses betrauten Stelle und Gliederung des Wahlergebnisses	Wahlberechtigte				Wähler		Wahl in den Wahlkreisen				Wahl nach Landeslisten 2)			
		Laut Wählerverzeichnis		nach § 25 Absatz 2 Bundeswahlordnung	insgesamt (A1 + A2 + A3)	insgesamt	darunter mit Wahrschein	Erststimmen		Von den gültigen Erststimmen entfallen auf den Bewerber	Stimmen	Zweitstimmen		Von den gültigen Zweitstimmen entfallen auf die Landesliste	Stimmen
		ohne Sperrvermerk "W" (Wahrschein)	mit Sperrvermerk "W" (Wahrschein)					ungültig	gültig			ungültig	gültig		
		A1	A2	A3	A	B	B1	C	D	Dx	Dx	E	F	Fx	Fx
										-				F14 Gesundheitsforschung	7
										-				F15 MLPD	1
										-				F16 Die Humanisten	7
										-				F17 DKP	1
										-				F18 SGP	1
										D19 Hesse, Thomas	68			F19 dieBasis	63
										-				F20 Bündnis C	4
										-				F21 du.	2
										-				F22 LIEBE	7
										-				F23 LKR	0
										-				F24 PdF	2
										-				F25 LfK	7
										-				F26 Team Todenhöfer	19
										-				F27 Volt	12
										D28 Brehm, Marius	9			-	
	Briefwahlergebnis														
	Briefwahlbezirk 1	0	0	0	0	1.195	1.195	9	1.186	D1 Rehbaum, Henning	360	8	1.187	F1 CDU	315
										D2 Daldrup, Bernhard	474			F2 SPD	414
										D3 Dr. Niedostadek, Oliver	61			F3 FDP	118
										D4 Dinter, Dennis	60			F4 AfD	63
										D5 Wessels, Jessica	134			F5 GRÜNE	157
										D6 Jenkel, Reiner	30			F6 DIE LINKE	47
										D7 Göbel, Joachim	49			F7 Die PARTEI	21

Statische Gemeindeganziffer (sechsstellig ohne Länderkennziffer) jeweils in der Zeile der Gemeindeganzsumme	Bezeichnung der mit der Zusammenstellung des endgültigen Wahlergebnisses betrauten Stelle und Gliederung des Wahlergebnisses	Wahlberechtigte				Wähler		Wahl in den Wahlkreisen				Wahl nach Landeslisten 2)			
		Laut Wählerverzeichnis		nach § 25 Absatz 2 Bundeswahlordnung	insgesamt (A1 + A2 + A3)	insgesamt	darunter mit Wahlschein	Erststimmen		Von den gültigen Erststimmen entfallen auf den Bewerber	Stimmen	Zweitstimmen		Von den gültigen Zweitstimmen entfallen auf die Landesliste	Stimmen
		ohne Sperrvermerk "W" (Wahlschein)	mit Sperrvermerk "W" (Wahlschein)					ungültig	gültig			ungültig	gültig		
		A1	A2	A3	A	B	B1	C	D	Dx	Dx	E	F	Fx	Fx
										-				F8 Tierschutzpartei	14
										-				F9 PIRATEN	4
										-				F10 FREIE WÄHLER	2
										-				F11 NPD	2
										D12 Gerhardt, Ludger	1			F12 ÖDP	3
										-				F13 V-Partei³	0
										-				F14 Gesundheitsforschung	2
										-				F15 MLPD	1
										-				F16 Die Humanisten	1
										-				F17 DKP	1
										-				F18 SGP	1
										D19 Hesse, Thomas	12			F19 dieBasis	10
										-				F20 Bündnis C	0
										-				F21 du.	0
										-				F22 LIEBE	2
										-				F23 LKR	0
										-				F24 PdF	0
										-				F25 LfK	1
										-				F26 Team Todenhöfer	5
										-				F27 Volt	3
										D28 Brehm, Marius	5			-	
	Briefwahlbezirk 2	0	0	0	0	1.136	1.136	10	1.126	D1 Rehbaum, Henning	308	8	1.128	F1 CDU	275

Statische Gemeindegennziffer (sechsstellig ohne Länderkennziffer) jeweils in der Zeile der Gemeindegemeinde	Bezeichnung der mit der Zusammenstellung des endgültigen Wahlergebnisses betrauten Stelle und Gliederung des Wahlergebnisses	Wahlberechtigte				Wähler		Wahl in den Wahlkreisen				Wahl nach Landeslisten 2)			
		Laut Wählerverzeichnis		nach § 25 Absatz 2 Bundeswahlordnung	insgesamt (A1 + A2 + A3)	insgesamt	darunter mit Wahrschein	Erststimmen		Von den gültigen Erststimmen entfallen auf den Bewerber	Stimmen	Zweitstimmen		Von den gültigen Zweitstimmen entfallen auf die Landesliste	Stimmen
		ohne Sperrvermerk "W" (Wahrschein)	mit Sperrvermerk "W" (Wahrschein)					ungültig	gültig			ungültig	gültig		
		A1	A2	A3	A	B	B1	C	D	Dx	Dx	E	F	Fx	Fx
										D2 Daldrup, Bernhard	444			F2 SPD	423
										D3 Dr. Niedostadek, Oliver	85			F3 FDP	118
										D4 Dinter, Dennis	104			F4 AfD	97
										D5 Wessels, Jessica	103			F5 GRÜNE	116
										D6 Jenkel, Reiner	28			F6 DIE LINKE	33
										D7 Göbel, Joachim	42			F7 Die PARTEI	18
										-				F8 Tierschutzpartei	22
										-				F9 PIRATEN	3
										-				F10 FREIE WÄHLER	7
										-				F11 NPD	1
										D12 Gerhardt, Ludger	0			F12 ÖDP	0
										-				F13 V-Partei³	0
										-				F14 Gesundheitsforschung	1
										-				F15 MLPD	0
										-				F16 Die Humanisten	0
										-				F17 DKP	0
										-				F18 SGP	0
										D19 Hesse, Thomas	9			F19 dieBasis	7
										-				F20 Bündnis C	0
										-				F21 du.	0
										-				F22 LIEBE	1
										-				F23 LKR	0
										-				F24 PdF	1

Statische Gemeindeganziffer (sechsstellig ohne Länderkennziffer) jeweils in der Zeile der Gemeindeganzsumme	Bezeichnung der mit der Zusammenstellung des endgültigen Wahlergebnisses betrauten Stelle und Gliederung des Wahlergebnisses	Wahlberechtigte				Wähler		Wahl in den Wahlkreisen				Wahl nach Landeslisten 2)			
		Laut Wählerverzeichnis		nach § 25 Absatz 2 Bundeswahlordnung	insgesamt (A1 + A2 + A3)	insgesamt	darunter mit Wahlschein	Erststimmen		Von den gültigen Erststimmen entfallen auf den Bewerber	Stimmen	Zweitstimmen		Von den gültigen Zweitstimmen entfallen auf die Landesliste	Stimmen
		ohne Sperrvermerk "W" (Wahlschein)	mit Sperrvermerk "W" (Wahlschein)					ungültig	gültig			ungültig	gültig		
		A1	A2	A3	A	B	B1	C	D	Dx	Dx	E	F	Fx	Fx
										-				F25 LfK	1
										-				F26 Team Todenhöfer	1
										-				F27 Volt	3
										D28 Brehm, Marius	3			-	
	Briefwahlbezirk 3	0	0	0	0	1.245	1.245	8	1.237	D1 Rehbaum, Henning	475	12	1.233	F1 CDU	401
										D2 Daldrup, Bernhard	433			F2 SPD	415
										D3 Dr. Niedostadek, Oliver	64			F3 FDP	108
										D4 Dinter, Dennis	60			F4 AfD	64
										D5 Wessels, Jessica	126			F5 GRÜNE	155
										D6 Jenkel, Reiner	23			F6 DIE LINKE	33
										D7 Göbel, Joachim	37			F7 Die PARTEI	13
										-				F8 Tierschutzpartei	16
										-				F9 PIRATEN	7
										-				F10 FREIE WÄHLER	10
										-				F11 NPD	0
										D12 Gerhardt, Ludger	7			F12 ÖDP	0
										-				F13 V-Partei³	0
										-				F14 Gesundheitsforschung	2
										-				F15 MLPD	0
										-				F16 Die Humanisten	0
										-				F17 DKP	0
										-				F18 SGP	0

Statische Gemeindegennziffer (sechsstellig ohne Länderkennziffer) jeweils in der Zeile der Gemeindegemeinschaft	Bezeichnung der mit der Zusammenstellung des endgültigen Wahlergebnisses betrauten Stelle und Gliederung des Wahlergebnisses	Wahlberechtigte				Wähler		Wahl in den Wahlkreisen				Wahl nach Landeslisten 2)			
		Laut Wählerverzeichnis		nach § 25 Absatz 2 Bundeswahlordnung	insgesamt (A1 + A2 + A3)	insgesamt	darunter mit Wahrschein	Erststimmen		Von den gültigen Erststimmen entfallen auf den Bewerber	Stimmen	Zweitstimmen		Von den gültigen Zweitstimmen entfallen auf die Landesliste	Stimmen
		ohne Sperrvermerk "W" (Wahrschein)	mit Sperrvermerk "W" (Wahrschein)					ungültig	gültig			ungültig	gültig		
		A1	A2	A3	A	B	B1	C	D	Dx	Dx	E	F	Fx	Fx
										D19 Hesse, Thomas	7			F19 dieBasis	1
										-				F20 Bündnis C	0
										-				F21 du.	1
										-				F22 LIEBE	0
										-				F23 LKR	1
										-				F24 PdF	2
										-				F25 LfK	2
										-				F26 Team Todenhöfer	1
										-				F27 Volt	1
										D28 Brehm, Marius	5			-	
	Briefwahlbezirk 4	0	0	0	0	1.348	1.348	6	1.342	D1 Rehbaum, Henning	535	6	1.342	F1 CDU	427
										D2 Daldrup, Bernhard	407			F2 SPD	404
										D3 Dr. Niedostadek, Oliver	87			F3 FDP	156
										D4 Dinter, Dennis	50			F4 AfD	60
										D5 Wessels, Jessica	159			F5 GRÜNE	199
										D6 Jenkel, Reiner	14			F6 DIE LINKE	23
										D7 Göbel, Joachim	66			F7 Die PARTEI	23
										-				F8 Tierschutzpartei	16
										-				F9 PIRATEN	2
										-				F10 FREIE WÄHLER	8
										-				F11 NPD	0
										D12 Gerhardt, Ludger	5			F12 ÖDP	2
										-				F13 V-Partei³	0



Statische Gemeindegennziffer (sechsstellig ohne Länderkennziffer) jeweils in der Zeile der Gemeindegemeinde	Bezeichnung der mit der Zusammenstellung des endgültigen Wahlergebnisses betrauten Stelle und Gliederung des Wahlergebnisses	Wahlberechtigte				Wähler		Wahl in den Wahlkreisen				Wahl nach Landeslisten 2)			
		Laut Wählerverzeichnis		nach § 25 Absatz 2 Bundeswahlordnung	insgesamt (A1 + A2 + A3)	insgesamt	darunter mit Wahrschein	Erststimmen		Von den gültigen Erststimmen entfallen auf den Bewerber	Stimmen	Zweitstimmen		Von den gültigen Zweitstimmen entfallen auf die Landesliste	Stimmen
		ohne Sperrvermerk "W" (Wahrschein)	mit Sperrvermerk "W" (Wahrschein)					ungültig	gültig			ungültig	gültig		
		A1	A2	A3	A	B	B1	C	D	Dx	Dx	E	F	Fx	Fx
										-				F14 Gesundheitsforschung	2
										-				F15 MLPD	0
										-				F16 Die Humanisten	2
										-				F17 DKP	0
										-				F18 SGP	0
										D19 Hesse, Thomas	10			F19 dieBasis	10
										-				F20 Bündnis C	0
										-				F21 du.	1
										-				F22 LIEBE	3
										-				F23 LKR	0
										-				F24 PdF	1
										-				F25 LfK	1
										-				F26 Team Todenhöfer	0
										-				F27 Volt	2
										D28 Brehm, Marius	9			-	
	Briefwahlbezirk 5	0	0	0	0	907	907	1	906	D1 Rehbaum, Henning	405	1	906	F1 CDU	330
										D2 Daldrup, Bernhard	245			F2 SPD	243
										D3 Dr. Niedostadek, Oliver	81			F3 FDP	131
										D4 Dinter, Dennis	55			F4 AfD	60
										D5 Wessels, Jessica	77			F5 GRÜNE	89
										D6 Jenkel, Reiner	12			F6 DIE LINKE	11
										D7 Göbel, Joachim	16			F7 Die PARTEI	8
										-				F8 Tierschutzpartei	6

Statische Gemeindegennziffer (sechsstellig ohne Länderkennziffer) jeweils in der Zeile der Gemeindegemeinschaft	Bezeichnung der mit der Zusammenstellung des endgültigen Wahlergebnisses betrauten Stelle und Gliederung des Wahlergebnisses	Wahlberechtigte				Wähler		Wahl in den Wahlkreisen				Wahl nach Landeslisten 2)			
		Laut Wählerverzeichnis		nach § 25 Absatz 2 Bundeswahlordnung	insgesamt (A1 + A2 + A3)	insgesamt	darunter mit Wahrschein	Erststimmen		Von den gültigen Erststimmen entfallen auf den Bewerber	Stimmen	Zweitstimmen		Von den gültigen Zweitstimmen entfallen auf die Landesliste	Stimmen
		ohne Sperrvermerk "W" (Wahrschein)	mit Sperrvermerk "W" (Wahrschein)					ungültig	gültig			ungültig	gültig		
		A1	A2	A3	A	B	B1	C	D	Dx	Dx	E	F	Fx	Fx
										-				F9 PIRATEN	3
										-				F10 FREIE WÄHLER	5
										-				F11 NPD	0
										D12 Gerhardt, Ludger	2			F12 ÖDP	2
										-				F13 V-Partei³	1
										-				F14 Gesundheitsforschung	1
										-				F15 MLPD	0
										-				F16 Die Humanisten	1
										-				F17 DKP	0
										-				F18 SGP	0
										D19 Hesse, Thomas	9			F19 dieBasis	5
										-				F20 Bündnis C	0
										-				F21 du.	1
										-				F22 LIEBE	3
										-				F23 LKR	0
										-				F24 PdF	2
										-				F25 LfK	0
										-				F26 Team Todenhöfer	2
										-				F27 Volt	2
										D28 Brehm, Marius	4			-	
	Stadt Ennigerloh, Zwischensumme Briefwahlergebnis	0	0	0	0	5.831	5.831	34	5.797	D1 Rehbaum, Henning	2.083	35	5.796	F1 CDU	1.748

Statische Gemeindeganziffer (sechsstellig ohne Länderkennziffer) jeweils in der Zeile der Gemeindeganzsumme	Bezeichnung der mit der Zusammenstellung des endgültigen Wahlergebnisses betrauten Stelle und Gliederung des Wahlergebnisses	Wahlberechtigte				Wähler		Wahl in den Wahlkreisen				Wahl nach Landeslisten 2)			
		Laut Wählerverzeichnis		nach § 25 Absatz 2 Bundeswahlordnung	insgesamt (A1 + A2 + A3)	insgesamt	darunter mit Wahrschein	Erststimmen		Von den gültigen Erststimmen entfallen auf den Bewerber	Stimmen	Zweitstimmen		Von den gültigen Zweitstimmen entfallen auf die Landesliste	Stimmen
		ohne Sperrvermerk "W" (Wahrschein)	mit Sperrvermerk "W" (Wahrschein)					ungültig	gültig			ungültig	gültig		
		A1	A2	A3	A	B	B1	C	D	Dx	Dx	E	F	Fx	Fx
										D2 Daldrup, Bernhard	2.003			F2 SPD	1.899
										D3 Dr. Niedostadek, Oliver	378			F3 FDP	631
										D4 Dinter, Dennis	329			F4 AfD	344
										D5 Wessels, Jessica	599			F5 GRÜNE	716
										D6 Jenkel, Reiner	107			F6 DIE LINKE	147
										D7 Göbel, Joachim	210			F7 Die PARTEI	83
										-				F8 Tierschutzpartei	74
										-				F9 PIRATEN	19
										-				F10 FREIE WÄHLER	32
										-				F11 NPD	3
										D12 Gerhardt, Ludger	15			F12 ÖDP	7
										-				F13 V-Partei <sup>3</sup>	1
										-				F14 Gesundheitsforschung	8
										-				F15 MLPD	1
										-				F16 Die Humanisten	4
										-				F17 DKP	1
										-				F18 SGP	1
										D19 Hesse, Thomas	47			F19 dieBasis	33
										-				F20 Bündnis C	0
										-				F21 du.	3
										-				F22 LIEBE	9
										-				F23 LKR	1
										-				F24 PdF	6

Statische Gemeindeganznummer (sechsstellig ohne Länderkennziffer) jeweils in der Zeile der Gemeindeganzsumme	Bezeichnung der mit der Zusammenstellung des endgültigen Wahlergebnisses betrauten Stelle und Gliederung des Wahlergebnisses	Wahlberechtigte				Wähler		Wahl in den Wahlkreisen				Wahl nach Landeslisten 2)			
		Laut Wählerverzeichnis		nach § 25 Absatz 2 Bundeswahlordnung	insgesamt (A1 + A2 + A3)	insgesamt	darunter mit Wahlschein	Erststimmen		Von den gültigen Erststimmen entfallen auf den Bewerber	Stimmen	Zweitstimmen		Von den gültigen Zweitstimmen entfallen auf die Landesliste	Stimmen
		ohne Sperrvermerk "W" (Wahlschein)	mit Sperrvermerk "W" (Wahlschein)					ungültig	gültig			ungültig	gültig		
		A1	A2	A3	A	B	B1	C	D	Dx	Dx	E	F	Fx	Fx
										-				F25 LfK	5
										-				F26 Team Todenhöfer	9
										-				F27 Volt	11
										D28 Brehm, Marius	26			-	
570020	Stadt Ennigerloh, Insgesamt	8.982	6.141	0	15.123	11.803	5.854	120	11.683	D1 Rehbaum, Henning	4.175	115	11.688	F1 CDU	3.506
										D2 Daldrup, Bernhard	3.878			F2 SPD	3.624
										D3 Dr. Niedostadek, Oliver	806			F3 FDP	1.315
										D4 Dinter, Dennis	896			F4 AfD	913
										D5 Wessels, Jessica	1.110			F5 GRÜNE	1.348
										D6 Jenkel, Reiner	249			F6 DIE LINKE	310
										D7 Göbel, Joachim	390			F7 Die PARTEI	160
										-				F8 Tierschutzpartei	139
										-				F9 PIRATEN	46
										-				F10 FREIE WÄHLER	78
										-				F11 NPD	9
										D12 Gerhardt, Ludger	29			F12 ÖDP	14
										-				F13 V-Partei³	1
										-				F14 Gesundheitsforschung	15
										-				F15 MLPD	2
										-				F16 Die Humanisten	11
										-				F17 DKP	2

Statische Gemeindeganziffer (sechsstellig ohne Länderkennziffer) jeweils in der Zeile der Gemeindeganzsumme	Bezeichnung der mit der Zusammenstellung des endgültigen Wahlergebnisses betrauten Stelle und Gliederung des Wahlergebnisses	Wahlberechtigte				Wähler		Wahl in den Wahlkreisen				Wahl nach Landeslisten 2)			
		Laut Wählerverzeichnis		nach § 25 Absatz 2 Bundeswahlordnung	insgesamt (A1 + A2 + A3)	insgesamt	darunter mit Wahrschein	Erststimmen		Von den gültigen Erststimmen entfallen auf den Bewerber	Stimmen	Zweitstimmen		Von den gültigen Zweitstimmen entfallen auf die Landesliste	Stimmen
		ohne Sperrvermerk "W" (Wahrschein)	mit Sperrvermerk "W" (Wahrschein)					ungültig	gültig			ungültig	gültig		
		A1	A2	A3	A	B	B1	C	D	Dx	Dx	E	F	Fx	Fx
										-				F18 SGP	2
										D19 Hesse, Thomas	115			F19 dieBasis	96
										-				F20 Bündnis C	4
										-				F21 du.	5
										-				F22 LIEBE	16
										-				F23 LKR	1
										-				F24 PdF	8
										-				F25 LfK	12
										-				F26 Team Todenhöfer	28
										-				F27 Volt	23
										D28 Brehm, Marius	35			-	

Statische Gemeindeganziffer (sechsstellig ohne Länderkennziffer) jeweils in der Zeile der Gemeindeganzsumme	Bezeichnung der mit der Zusammenstellung des endgültigen Wahlergebnisses betrauten Stelle und Gliederung des Wahlergebnisses	Wahlberechtigte				Wähler		Wahl in den Wahlkreisen				Wahl nach Landeslisten 2)			
		Laut Wählerverzeichnis		nach § 25 Absatz 2 Bundeswahlordnung	insgesamt (A1 + A2 + A3)	insgesamt	darunter mit Wahlschein	Erststimmen		Von den gültigen Erststimmen entfallen auf den Bewerber	Stimmen	Zweitstimmen		Von den gültigen Zweitstimmen entfallen auf die Landesliste	Stimmen
		ohne Sperrvermerk "W" (Wahlschein)	mit Sperrvermerk "W" (Wahlschein)					ungültig	gültig			ungültig	gültig		
		A1	A2	A3	A	B	B1	C	D	Dx	Dx	E	F	Fx	Fx
570024	Gemeinde Everswinkel														
	Wahlbezirke														
	Haus der Generationen	499	389	0	888	375	3	3	372	D1 Rehbaum, Henning	139	2	373	F1 CDU	119
										D2 Daldrup, Bernhard	98			F2 SPD	101
										D3 Dr. Niedostadek, Oliver	42			F3 FDP	55
										D4 Dinter, Dennis	18			F4 AfD	22
										D5 Wessels, Jessica	43			F5 GRÜNE	45
										D6 Jenkel, Reiner	11			F6 DIE LINKE	11
										D7 Göbel, Joachim	3			F7 Die PARTEI	3
										-				F8 Tierschutzpartei	3
										-				F9 PIRATEN	0
										-				F10 FREIE WÄHLER	2
										-				F11 NPD	0
										D12 Gerhardt, Ludger	4			F12 ÖDP	1
										-				F13 V-Partei³	0
										-				F14 Gesundheitsforschung	0
										-				F15 MLPD	0
										-				F16 Die Humanisten	1
										-				F17 DKP	0
										-				F18 SGP	0
										D19 Hesse, Thomas	12			F19 dieBasis	9
										-				F20 Bündnis C	0
										-				F21 du.	1

Statische Gemeindegrenznummer (sechsstellig ohne Länderkennziffer) jeweils in der Zeile der Gemeindegrenzziffer	Bezeichnung der mit der Zusammenstellung des endgültigen Wahlergebnisses betrauten Stelle und Gliederung des Wahlergebnisses	Wahlberechtigte				Wähler		Wahl in den Wahlkreisen				Wahl nach Landeslisten 2)			
		Laut Wählerverzeichnis		nach § 25 Absatz 2 Bundeswahlordnung	insgesamt (A1 + A2 + A3)	insgesamt	darunter mit Wahlschein	Erststimmen		Von den gültigen Erststimmen entfallen auf den Bewerber	Stimmen	Zweitstimmen		Von den gültigen Zweitstimmen entfallen auf die Landesliste	Stimmen
		ohne Sperrvermerk "W" (Wahlschein)	mit Sperrvermerk "W" (Wahlschein)					ungültig	gültig			ungültig	gültig		
		A1	A2	A3	A	B	B1	C	D	Dx	Dx	E	F	Fx	Fx
										-				F22 LIEBE	0
										-				F23 LKR	0
										-				F24 PdF	0
										-				F25 LfK	0
										-				F26 Team Todenhöfer	0
										-				F27 Volt	0
										D28 Brehm, Marius	2			-	
	Grundschule Everswinkel	599	477	0	1.076	447	0	2	445	D1 Rehbaum, Henning	148	2	445	F1 CDU	114
										D2 Daldrup, Bernhard	111			F2 SPD	120
										D3 Dr. Niedostadek, Oliver	40			F3 FDP	46
										D4 Dinter, Dennis	31			F4 AfD	31
										D5 Wessels, Jessica	77			F5 GRÜNE	87
										D6 Jenkel, Reiner	19			F6 DIE LINKE	17
										D7 Göbel, Joachim	10			F7 Die PARTEI	6
										-				F8 Tierschutzpartei	5
										-				F9 PIRATEN	4
										-				F10 FREIE WÄHLER	1
										-				F11 NPD	0
										D12 Gerhardt, Ludger	2			F12 ÖDP	1
										-				F13 V-Partei³	0
										-				F14 Gesundheitsforschung	0
										-				F15 MLPD	0

Statische Gemeindeganziffer (sechsstellig ohne Länderkennziffer) jeweils in der Zeile der Gemeindeganzsumme	Bezeichnung der mit der Zusammenstellung des endgültigen Wahlergebnisses betrauten Stelle und Gliederung des Wahlergebnisses	Wahlberechtigte				Wähler		Wahl in den Wahlkreisen				Wahl nach Landeslisten 2)			
		Laut Wählerverzeichnis		nach § 25 Absatz 2 Bundeswahlordnung	insgesamt (A1 + A2 + A3)	insgesamt	darunter mit Wahlschein	Erststimmen		Von den gültigen Erststimmen entfallen auf den Bewerber	Stimmen	Zweitstimmen		Von den gültigen Zweitstimmen entfallen auf die Landesliste	Stimmen
		ohne Sperrvermerk "W" (Wahlschein)	mit Sperrvermerk "W" (Wahlschein)					ungültig	gültig			ungültig	gültig		
		A1	A2	A3	A	B	B1	C	D	Dx	Dx	E	F	Fx	Fx
										-				F16 Die Humanisten	0
										-				F17 DKP	0
										-				F18 SGP	0
										D19 Hesse, Thomas	7			F19 dieBasis	8
										-				F20 Bündnis C	0
										-				F21 du.	0
										-				F22 LIEBE	0
										-				F23 LKR	0
										-				F24 PdF	0
										-				F25 LfK	0
										-				F26 Team Todenhöfer	4
										-				F27 Volt	1
										D28 Brehm, Marius	0			-	
	Verbundschule Everswinkel I	522	464	0	986	395	0	1	394	D1 Rehbaum, Henning	138	2	393	F1 CDU	120
										D2 Daldrup, Bernhard	122			F2 SPD	125
										D3 Dr. Niedostadek, Oliver	41			F3 FDP	49
										D4 Dinter, Dennis	21			F4 AfD	22
										D5 Wessels, Jessica	60			F5 GRÜNE	56
										D6 Jenkel, Reiner	4			F6 DIE LINKE	6
										D7 Göbel, Joachim	3			F7 Die PARTEI	3
										-				F8 Tierschutzpartei	2
										-				F9 PIRATEN	0



Statische Gemeindegennziffer (sechsstellig ohne Länderkennziffer) jeweils in der Zeile der Gemeindegemeinschaft	Bezeichnung der mit der Zusammenstellung des endgültigen Wahlergebnisses betrauten Stelle und Gliederung des Wahlergebnisses	Wahlberechtigte				Wähler		Wahl in den Wahlkreisen				Wahl nach Landeslisten 2)			
		Laut Wählerverzeichnis		nach § 25 Absatz 2 Bundeswahlordnung	insgesamt (A1 + A2 + A3)	insgesamt	darunter mit Wahrschein	Erststimmen		Von den gültigen Erststimmen entfallen auf den Bewerber	Stimmen	Zweitstimmen		Von den gültigen Zweitstimmen entfallen auf die Landesliste	Stimmen
		ohne Sperrvermerk "W" (Wahrschein)	mit Sperrvermerk "W" (Wahrschein)					ungültig	gültig			ungültig	gültig		
		A1	A2	A3	A	B	B1	C	D	Dx	Dx	E	F	Fx	Fx
										-				F10 FREIE WÄHLER	1
										-				F11 NPD	0
										D12 Gerhardt, Ludger	0			F12 ÖDP	0
										-				F13 V-Partei³	0
										-				F14 Gesundheitsforschung	0
										-				F15 MLPD	0
										-				F16 Die Humanisten	1
										-				F17 DKP	0
										-				F18 SGP	0
										D19 Hesse, Thomas	5			F19 dieBasis	5
										-				F20 Bündnis C	0
										-				F21 du.	0
										-				F22 LIEBE	0
										-				F23 LKR	0
										-				F24 PdF	0
										-				F25 LfK	0
										-				F26 Team Todenhöfer	2
										-				F27 Volt	1
										D28 Brehm, Marius	0			-	
	Verbundschule Everswinkel II	538	370	0	908	368	0	1	367	D1 Rehbaum, Henning	139	4	364	F1 CDU	121
										D2 Daldrup, Bernhard	106			F2 SPD	93
										D3 Dr. Niedostadek, Oliver	28			F3 FDP	41

Statische Gemeindeganziffer (sechsstellig ohne Länderkennziffer) jeweils in der Zeile der Gemeindeganzsumme	Bezeichnung der mit der Zusammenstellung des endgültigen Wahlergebnisses betrauten Stelle und Gliederung des Wahlergebnisses	Wahlberechtigte				Wähler		Wahl in den Wahlkreisen				Wahl nach Landeslisten 2)			
		Laut Wählerverzeichnis		nach § 25 Absatz 2 Bundeswahlordnung	insgesamt (A1 + A2 + A3)	insgesamt	darunter mit Wahrschein	Erststimmen		Von den gültigen Erststimmen entfallen auf den Bewerber	Stimmen	Zweitstimmen		Von den gültigen Zweitstimmen entfallen auf die Landesliste	Stimmen
		ohne Sperrvermerk "W" (Wahrschein)	mit Sperrvermerk "W" (Wahrschein)					ungültig	gültig			ungültig	gültig		
		A1	A2	A3	A	B	B1	C	D	Dx	Dx	E	F	Fx	Fx
										D4 Dinter, Dennis	25			F4 AfD	31
										D5 Wessels, Jessica	43			F5 GRÜNE	46
										D6 Jenkel, Reiner	8			F6 DIE LINKE	10
										D7 Göbel, Joachim	6			F7 Die PARTEI	5
										-				F8 Tierschutzpartei	4
										-				F9 PIRATEN	2
										-				F10 FREIE WÄHLER	0
										-				F11 NPD	0
										D12 Gerhardt, Ludger	2			F12 ÖDP	2
										-				F13 V-Partei³	0
										-				F14 Gesundheitsforschung	0
										-				F15 MLPD	0
										-				F16 Die Humanisten	0
										-				F17 DKP	0
										-				F18 SGP	0
										D19 Hesse, Thomas	9			F19 dieBasis	6
										-				F20 Bündnis C	0
										-				F21 du.	1
										-				F22 LIEBE	0
										-				F23 LKR	0
										-				F24 PdF	0
										-				F25 LfK	0

Statische Gemeindeganziffer (sechsstellig ohne Länderkennziffer) jeweils in der Zeile der Gemeindeganzsumme	Bezeichnung der mit der Zusammenstellung des endgültigen Wahlergebnisses betrauten Stelle und Gliederung des Wahlergebnisses	Wahlberechtigte				Wähler		Wahl in den Wahlkreisen				Wahl nach Landeslisten 2)			
		Laut Wählerverzeichnis		nach § 25 Absatz 2 Bundeswahlordnung	insgesamt (A1 + A2 + A3)	insgesamt	darunter mit Wahrschein	Erststimmen		Von den gültigen Erststimmen entfallen auf den Bewerber	Stimmen	Zweitstimmen		Von den gültigen Zweitstimmen entfallen auf die Landesliste	Stimmen
		ohne Sperrvermerk "W" (Wahrschein)	mit Sperrvermerk "W" (Wahrschein)					ungültig	gültig			ungültig	gültig		
		A1	A2	A3	A	B	B1	C	D	Dx	Dx	E	F	Fx	Fx
										-				F26 Team Todenhöfer	0
										-				F27 Volt	2
										D28 Brehm, Marius	1			-	
	Verbundschule Everswinkel III	608	523	0	1.131	479	0	4	475	D1 Rehbaum, Henning	205	5	474	F1 CDU	162
										D2 Daldrup, Bernhard	89			F2 SPD	88
										D3 Dr. Niedostadek, Oliver	40			F3 FDP	49
										D4 Dinter, Dennis	25			F4 AfD	29
										D5 Wessels, Jessica	89			F5 GRÜNE	105
										D6 Jenkel, Reiner	8			F6 DIE LINKE	11
										D7 Göbel, Joachim	5			F7 Die PARTEI	4
										-				F8 Tierschutzpartei	3
										-				F9 PIRATEN	1
										-				F10 FREIE WÄHLER	2
										-				F11 NPD	1
										D12 Gerhardt, Ludger	2			F12 ÖDP	1
										-				F13 V-Partei³	0
										-				F14 Gesundheitsforschung	0
										-				F15 MLPD	0
										-				F16 Die Humanisten	1
										-				F17 DKP	0
										-				F18 SGP	0

Statische Gemeindeganziffer (sechsstellig ohne Länderkennziffer) jeweils in der Zeile der Gemeindeganzsumme	Bezeichnung der mit der Zusammenstellung des endgültigen Wahlergebnisses betrauten Stelle und Gliederung des Wahlergebnisses	Wahlberechtigte				Wähler		Wahl in den Wahlkreisen				Wahl nach Landeslisten 2)			
		Laut Wählerverzeichnis		nach § 25 Absatz 2 Bundeswahlordnung	insgesamt (A1 + A2 + A3)	insgesamt	darunter mit Wahrschein	Erststimmen		Von den gültigen Erststimmen entfallen auf den Bewerber	Stimmen	Zweitstimmen		Von den gültigen Zweitstimmen entfallen auf die Landesliste	Stimmen
		ohne Sperrvermerk "W" (Wahrschein)	mit Sperrvermerk "W" (Wahrschein)					ungültig	gültig			ungültig	gültig		
		A1	A2	A3	A	B	B1	C	D	Dx	Dx	E	F	Fx	Fx
										D19 Hesse, Thomas	10			F19 dieBasis	14
										-				F20 Bündnis C	0
										-				F21 du.	0
										-				F22 LIEBE	0
										-				F23 LKR	0
										-				F24 PdF	0
										-				F25 LfK	0
										-				F26 Team Todenhöfer	2
										-				F27 Volt	1
										D28 Brehm, Marius	2			-	
	Verbundschule Everswinkel IV	537	456	0	993	383	0	4	379	D1 Rehbaum, Henning	162	2	381	F1 CDU	139
										D2 Daldrup, Bernhard	127			F2 SPD	114
										D3 Dr. Niedostadek, Oliver	43			F3 FDP	52
										D4 Dinter, Dennis	5			F4 AfD	5
										D5 Wessels, Jessica	30			F5 GRÜNE	42
										D6 Jenkel, Reiner	7			F6 DIE LINKE	13
										D7 Göbel, Joachim	4			F7 Die PARTEI	5
										-				F8 Tierschutzpartei	4
										-				F9 PIRATEN	0
										-				F10 FREIE WÄHLER	1
										-				F11 NPD	1
										D12 Gerhardt, Ludger	1			F12 ÖDP	2
										-				F13 V-Partei³	0

Statische Gemeindeganziffer (sechsstellig ohne Länderkennziffer) jeweils in der Zeile der Gemeindeganzsumme	Bezeichnung der mit der Zusammenstellung des endgültigen Wahlergebnisses betrauten Stelle und Gliederung des Wahlergebnisses	Wahlberechtigte				Wähler		Wahl in den Wahlkreisen				Wahl nach Landeslisten 2)			
		Laut Wählerverzeichnis		nach § 25 Absatz 2 Bundeswahlordnung	insgesamt (A1 + A2 + A3)	insgesamt	darunter mit Wahrschein	Erststimmen		Von den gültigen Erststimmen entfallen auf den Bewerber	Stimmen	Zweitstimmen		Von den gültigen Zweitstimmen entfallen auf die Landesliste	Stimmen
		ohne Sperrvermerk "W" (Wahrschein)	mit Sperrvermerk "W" (Wahrschein)					ungültig	gültig			ungültig	gültig		
		A1	A2	A3	A	B	B1	C	D	Dx	Dx	E	F	Fx	Fx
										-				F14 Gesundheitsforschung	1
										-				F15 MLPD	0
										-				F16 Die Humanisten	0
										-				F17 DKP	0
										-				F18 SGP	0
										D19 Hesse, Thomas	0			F19 dieBasis	0
										-				F20 Bündnis C	0
										-				F21 du.	0
										-				F22 LIEBE	0
										-				F23 LKR	0
										-				F24 PdF	0
										-				F25 LfK	0
										-				F26 Team Todenhöfer	2
										-				F27 Volt	0
										D28 Brehm, Marius	0			-	
	St. Agatha Pfarrheim	407	344	0	751	339	0	1	338	D1 Rehbaum, Henning	144	1	338	F1 CDU	107
										D2 Daldrup, Bernhard	83			F2 SPD	87
										D3 Dr. Niedostadek, Oliver	43			F3 FDP	59
										D4 Dinter, Dennis	10			F4 AfD	12
										D5 Wessels, Jessica	39			F5 GRÜNE	48
										D6 Jenkel, Reiner	3			F6 DIE LINKE	4
										D7 Göbel, Joachim	9			F7 Die PARTEI	5
										-				F8 Tierschutzpartei	3

Statische Gemeindeganziffer (sechsstellig ohne Länderkennziffer) jeweils in der Zeile der Gemeindeganzsumme	Bezeichnung der mit der Zusammenstellung des endgültigen Wahlergebnisses betrauten Stelle und Gliederung des Wahlergebnisses	Wahlberechtigte				Wähler		Wahl in den Wahlkreisen				Wahl nach Landeslisten 2)			
		Laut Wählerverzeichnis		nach § 25 Absatz 2 Bundeswahlordnung	insgesamt (A1 + A2 + A3)	insgesamt	darunter mit Wahrschein	Erststimmen		Von den gültigen Erststimmen entfallen auf den Bewerber	Stimmen	Zweitstimmen		Von den gültigen Zweitstimmen entfallen auf die Landesliste	Stimmen
		ohne Sperrvermerk "W" (Wahrschein)	mit Sperrvermerk "W" (Wahrschein)					ungültig	gültig			ungültig	gültig		
		A1	A2	A3	A	B	B1	C	D	Dx	Dx	E	F	Fx	Fx
										-				F9 PIRATEN	3
										-				F10 FREIE WÄHLER	4
										-				F11 NPD	0
										D12 Gerhardt, Ludger	0			F12 ÖDP	0
										-				F13 V-Partei³	0
										-				F14 Gesundheitsforschung	1
										-				F15 MLPD	0
										-				F16 Die Humanisten	0
										-				F17 DKP	0
										-				F18 SGP	0
										D19 Hesse, Thomas	5			F19 dieBasis	4
										-				F20 Bündnis C	0
										-				F21 du.	0
										-				F22 LIEBE	0
										-				F23 LKR	0
										-				F24 PdF	0
										-				F25 LfK	0
										-				F26 Team Todenhöfer	0
										-				F27 Volt	1
										D28 Brehm, Marius	2			-	
	Sportlerheim Alverskirchen	409	338	0	747	316	0	3	313	D1 Rehbaum, Henning	143	1	315	F1 CDU	128
										D2 Daldrup, Bernhard	73			F2 SPD	69
										D3 Dr. Niedostadek, Oliver	22			F3 FDP	35

Statische Gemeindeganziffer (sechsstellig ohne Länderkennziffer) jeweils in der Zeile der Gemeindeganzsumme	Bezeichnung der mit der Zusammenstellung des endgültigen Wahlergebnisses betrauten Stelle und Gliederung des Wahlergebnisses	Wahlberechtigte				Wähler		Wahl in den Wahlkreisen				Wahl nach Landeslisten 2)			
		Laut Wählerverzeichnis		nach § 25 Absatz 2 Bundeswahlordnung	insgesamt (A1 + A2 + A3)	insgesamt	darunter mit Wahrschein	Erststimmen		Von den gültigen Erststimmen entfallen auf den Bewerber	Stimmen	Zweitstimmen		Von den gültigen Zweitstimmen entfallen auf die Landesliste	Stimmen
		ohne Sperrvermerk "W" (Wahrschein)	mit Sperrvermerk "W" (Wahrschein)					ungültig	gültig			ungültig	gültig		
		A1	A2	A3	A	B	B1	C	D	Dx	Dx	E	F	Fx	Fx
										D4 Dinter, Dennis	10			F4 AfD	13
										D5 Wessels, Jessica	51			F5 GRÜNE	48
										D6 Jenkel, Reiner	8			F6 DIE LINKE	9
										D7 Göbel, Joachim	5			F7 Die PARTEI	3
										-				F8 Tierschutzpartei	1
										-				F9 PIRATEN	2
										-				F10 FREIE WÄHLER	1
										-				F11 NPD	0
										D12 Gerhardt, Ludger	0			F12 ÖDP	0
										-				F13 V-Partei³	0
										-				F14 Gesundheitsforschung	0
										-				F15 MLPD	0
										-				F16 Die Humanisten	2
										-				F17 DKP	0
										-				F18 SGP	0
										D19 Hesse, Thomas	1			F19 dieBasis	0
										-				F20 Bündnis C	0
										-				F21 du.	1
										-				F22 LIEBE	0
										-				F23 LKR	0
										-				F24 PdF	0
										-				F25 LfK	0

Statische Gemeindegrenznummer (sechsstellig ohne Länderkennziffer) jeweils in der Zeile der Gemeindegrenznummer	Bezeichnung der mit der Zusammenstellung des endgültigen Wahlergebnisses betrauten Stelle und Gliederung des Wahlergebnisses	Wahlberechtigte				Wähler		Wahl in den Wahlkreisen				Wahl nach Landeslisten 2)			
		Laut Wählerverzeichnis		nach § 25 Absatz 2 Bundeswahlordnung	insgesamt (A1 + A2 + A3)	insgesamt	darunter mit Wahrschein	Erststimmen		Von den gültigen Erststimmen entfallen auf den Bewerber	Stimmen	Zweitstimmen		Von den gültigen Zweitstimmen entfallen auf die Landesliste	Stimmen
		ohne Sperrvermerk "W" (Wahrschein)	mit Sperrvermerk "W" (Wahrschein)					ungültig	gültig			ungültig	gültig		
		A1	A2	A3	A	B	B1	C	D	Dx	Dx	E	F	Fx	Fx
										-				F26 Team Todenhöfer	1
										-				F27 Volt	2
										D28 Brehm, Marius	0			-	
	Gemeinde Everswinkel, Zwischensumme Wahlbezirke	4.119	3.361	0	7.480	3.102	3	19	3.083	D1 Rehbaum, Henning	1.218	19	3.083	F1 CDU	1.010
										D2 Daldrup, Bernhard	809			F2 SPD	797
										D3 Dr. Niedostadek, Oliver	299			F3 FDP	386
										D4 Dinter, Dennis	145			F4 AfD	165
										D5 Wessels, Jessica	432			F5 GRÜNE	477
										D6 Jenkel, Reiner	68			F6 DIE LINKE	81
										D7 Göbel, Joachim	45			F7 Die PARTEI	34
										-				F8 Tierschutzpartei	25
										-				F9 PIRATEN	12
										-				F10 FREIE WÄHLER	12
										-				F11 NPD	2
										D12 Gerhardt, Ludger	11			F12 ÖDP	7
										-				F13 V-Partei³	0
										-				F14 Gesundheitsforschung	2
										-				F15 MLPD	0
										-				F16 Die Humanisten	5
										-				F17 DKP	0
										-				F18 SGP	0



Statische Gemeindegennziffer (sechsstellig ohne Länderkennziffer) jeweils in der Zeile der Gemeindegesumme	Bezeichnung der mit der Zusammenstellung des endgültigen Wahlergebnisses betrauten Stelle und Gliederung des Wahlergebnisses	Wahlberechtigte				Wähler		Wahl in den Wahlkreisen				Wahl nach Landeslisten 2)			
		Laut Wählerverzeichnis		nach § 25 Absatz 2 Bundeswahlordnung	insgesamt (A1 + A2 + A3)	insgesamt	darunter mit Wahrschein	Erststimmen		Von den gültigen Erststimmen entfallen auf den Bewerber	Stimmen	Zweitstimmen		Von den gültigen Zweitstimmen entfallen auf die Landesliste	Stimmen
		ohne Sperrvermerk "W" (Wahrschein)	mit Sperrvermerk "W" (Wahrschein)					ungültig	gültig			E	F		
										D19 Hesse, Thomas	49			F19 dieBasis	46
										-				F20 Bündnis C	0
										-				F21 du.	3
										-				F22 LIEBE	0
										-				F23 LKR	0
										-				F24 PdF	0
										-				F25 LfK	0
										-				F26 Team Todenhöfer	11
										-				F27 Volt	8
										D28 Brehm, Marius	7			-	
	Briefwahlergebnis														
	Ausschusszimmer	0	0	0	0	1.272	1.272	6	1.266	D1 Rehbaum, Henning	513	2	1.270	F1 CDU	457
										D2 Daldrup, Bernhard	374			F2 SPD	372
										D3 Dr. Niedostadek, Oliver	92			F3 FDP	121
										D4 Dinter, Dennis	25			F4 AfD	27
										D5 Wessels, Jessica	214			F5 GRÜNE	218
										D6 Jenkel, Reiner	17			F6 DIE LINKE	21
										D7 Göbel, Joachim	12			F7 Die PARTEI	7
										-				F8 Tierschutzpartei	13
										-				F9 PIRATEN	1
										-				F10 FREIE WÄHLER	6
										-				F11 NPD	0
										D12 Gerhardt, Ludger	5			F12 ÖDP	3

Statische Gemeindeganziffer (sechsstellig ohne Länderkennziffer) jeweils in der Zeile der Gemeindeganzsumme	Bezeichnung der mit der Zusammenstellung des endgültigen Wahlergebnisses betrauten Stelle und Gliederung des Wahlergebnisses	Wahlberechtigte				Wähler		Wahl in den Wahlkreisen				Wahl nach Landeslisten 2)			
		Laut Wählerverzeichnis		nach § 25 Absatz 2 Bundeswahlordnung	insgesamt (A1 + A2 + A3)	insgesamt	darunter mit Wahrschein	Erststimmen		Von den gültigen Erststimmen entfallen auf den Bewerber	Stimmen	Zweitstimmen		Von den gültigen Zweitstimmen entfallen auf die Landesliste	Stimmen
		ohne Sperrvermerk "W" (Wahrschein)	mit Sperrvermerk "W" (Wahrschein)					ungültig	gültig			ungültig	gültig		
		A1	A2	A3	A	B	B1	C	D	Dx	Dx	E	F	Fx	Fx
										-				F13 V-Partei³	1
										-				F14 Gesundheitsforschung	3
										-				F15 MLPD	0
										-				F16 Die Humanisten	0
										-				F17 DKP	0
										-				F18 SGP	0
										D19 Hesse, Thomas	12			F19 dieBasis	9
										-				F20 Bündnis C	0
										-				F21 du.	1
										-				F22 LIEBE	1
										-				F23 LKR	0
										-				F24 PdF	0
										-				F25 LfK	2
										-				F26 Team Todenhöfer	1
										-				F27 Volt	6
										D28 Brehm, Marius	2			-	
	Besprechungsraum 103	0	0	0	0	1.312	1.312	6	1.306	D1 Rehbaum, Henning	573	4	1.308	F1 CDU	494
										D2 Daldrup, Bernhard	332			F2 SPD	321
										D3 Dr. Niedostadek, Oliver	104			F3 FDP	149
										D4 Dinter, Dennis	27			F4 AfD	33
										D5 Wessels, Jessica	202			F5 GRÜNE	205
										D6 Jenkel, Reiner	27			F6 DIE LINKE	35
										D7 Göbel, Joachim	16			F7 Die PARTEI	15

Statische Gemeindeganziffer (sechsstellig ohne Länderkennziffer) jeweils in der Zeile der Gemeindeganzsumme	Bezeichnung der mit der Zusammenstellung des endgültigen Wahlergebnisses betrauten Stelle und Gliederung des Wahlergebnisses	Wahlberechtigte				Wähler		Wahl in den Wahlkreisen				Wahl nach Landeslisten 2)			
		Laut Wählerverzeichnis		nach § 25 Absatz 2 Bundeswahlordnung	insgesamt (A1 + A2 + A3)	insgesamt	darunter mit Wahrschein	Erststimmen		Von den gültigen Erststimmen entfallen auf den Bewerber	Stimmen	Zweitstimmen		Von den gültigen Zweitstimmen entfallen auf die Landesliste	Stimmen
		ohne Sperrvermerk "W" (Wahrschein)	mit Sperrvermerk "W" (Wahrschein)					ungültig	gültig			ungültig	gültig		
		A1	A2	A3	A	B	B1	C	D	Dx	Dx	E	F	Fx	Fx
										-				F8 Tierschutzpartei	14
										-				F9 PIRATEN	2
										-				F10 FREIE WÄHLER	10
										-				F11 NPD	0
										D12 Gerhardt, Ludger	2			F12 ÖDP	3
										-				F13 V-Partei³	1
										-				F14 Gesundheitsforschung	2
										-				F15 MLPD	0
										-				F16 Die Humanisten	2
										-				F17 DKP	0
										-				F18 SGP	0
										D19 Hesse, Thomas	18			F19 dieBasis	12
										-				F20 Bündnis C	0
										-				F21 du.	0
										-				F22 LIEBE	2
										-				F23 LKR	0
										-				F24 PdF	0
										-				F25 LfK	1
										-				F26 Team Todenhöfer	3
										-				F27 Volt	4
										D28 Brehm, Marius	5			-	
	Cafeteria	0	0	0	0	660	660	4	656	D1 Rehbaum, Henning	292	2	658	F1 CDU	249

Statische Gemeindeganziffer (sechsstellig ohne Länderkennziffer) jeweils in der Zeile der Gemeindeganzsumme	Bezeichnung der mit der Zusammenstellung des endgültigen Wahlergebnisses betrauten Stelle und Gliederung des Wahlergebnisses	Wahlberechtigte				Wähler		Wahl in den Wahlkreisen				Wahl nach Landeslisten 2)			
		Laut Wählerverzeichnis		nach § 25 Absatz 2 Bundeswahlordnung	insgesamt (A1 + A2 + A3)	insgesamt	darunter mit Wahrschein	Erststimmen		Von den gültigen Erststimmen entfallen auf den Bewerber	Stimmen	Zweitstimmen		Von den gültigen Zweitstimmen entfallen auf die Landesliste	Stimmen
		ohne Sperrvermerk "W" (Wahrschein)	mit Sperrvermerk "W" (Wahrschein)					ungültig	gültig			ungültig	gültig		
		A1	A2	A3	A	B	B1	C	D	Dx	Dx	E	F	Fx	Fx
										D2 Daldrup, Bernhard	148			F2 SPD	146
										D3 Dr. Niedostadek, Oliver	58			F3 FDP	68
										D4 Dinter, Dennis	11			F4 AfD	12
										D5 Wessels, Jessica	118			F5 GRÜNE	140
										D6 Jenkel, Reiner	11			F6 DIE LINKE	15
										D7 Göbel, Joachim	5			F7 Die PARTEI	4
										-				F8 Tierschutzpartei	7
										-				F9 PIRATEN	1
										-				F10 FREIE WÄHLER	0
										-				F11 NPD	0
										D12 Gerhardt, Ludger	2			F12 ÖDP	0
										-				F13 V-Partei <sup>3</sup>	0
										-				F14 Gesundheitsforschung	2
										-				F15 MLPD	0
										-				F16 Die Humanisten	1
										-				F17 DKP	0
										-				F18 SGP	0
										D19 Hesse, Thomas	6			F19 dieBasis	4
										-				F20 Bündnis C	0
										-				F21 du.	1
										-				F22 LIEBE	2
										-				F23 LKR	0
										-				F24 PdF	0

Statische Gemeindeganziffer (sechsstellig ohne Länderkennziffer) jeweils in der Zeile der Gemeindeganzsumme	Bezeichnung der mit der Zusammenstellung des endgültigen Wahlergebnisses betrauten Stelle und Gliederung des Wahlergebnisses	Wahlberechtigte				Wähler		Wahl in den Wahlkreisen				Wahl nach Landeslisten 2)			
		Laut Wählerverzeichnis		nach § 25 Absatz 2 Bundeswahlordnung	insgesamt (A1 + A2 + A3)	insgesamt	darunter mit Wahlschein	Erststimmen		Von den gültigen Erststimmen entfallen auf den Bewerber	Stimmen	Zweitstimmen		Von den gültigen Zweitstimmen entfallen auf die Landesliste	Stimmen
		ohne Sperrvermerk "W" (Wahlschein)	mit Sperrvermerk "W" (Wahlschein)					ungültig	gültig			ungültig	gültig		
		A1	A2	A3	A	B	B1	C	D	Dx	Dx	E	F	Fx	Fx
										-				F25 LfK	2
										-				F26 Team Todenhöfer	1
										-				F27 Volt	3
										D28 Brehm, Marius	5			-	
	Gemeinde Everswinkel, Zwischensumme Briefwahlergebnis	0	0	0	0	3.244	3.244	16	3.228	D1 Rehbaum, Henning	1.378	8	3.236	F1 CDU	1.200
										D2 Daldrup, Bernhard	854			F2 SPD	839
										D3 Dr. Niedostadek, Oliver	254			F3 FDP	338
										D4 Dinter, Dennis	63			F4 AfD	72
										D5 Wessels, Jessica	534			F5 GRÜNE	563
										D6 Jenkel, Reiner	55			F6 DIE LINKE	71
										D7 Göbel, Joachim	33			F7 Die PARTEI	26
										-				F8 Tierschutzpartei	34
										-				F9 PIRATEN	4
										-				F10 FREIE WÄHLER	16
										-				F11 NPD	0
										D12 Gerhardt, Ludger	9			F12 ÖDP	6
										-				F13 V-Partei³	2
										-				F14 Gesundheitsforschung	7
										-				F15 MLPD	0
										-				F16 Die Humanisten	3
										-				F17 DKP	0

Statische Gemeindegennziffer (sechsstellig ohne Länderkennziffer) jeweils in der Zeile der Gemeindegesumme	Bezeichnung der mit der Zusammenstellung des endgültigen Wahlergebnisses betrauten Stelle und Gliederung des Wahlergebnisses	Wahlberechtigte				Wähler		Wahl in den Wahlkreisen				Wahl nach Landeslisten 2)			
		Laut Wählerverzeichnis		nach § 25 Absatz 2 Bundeswahlordnung	insgesamt (A1 + A2 + A3)	insgesamt	darunter mit Wahrschein	Erststimmen		Von den gültigen Erststimmen entfallen auf den Bewerber	Stimmen	Zweitstimmen		Von den gültigen Zweitstimmen entfallen auf die Landesliste	Stimmen
		ohne Sperrvermerk "W" (Wahrschein)	mit Sperrvermerk "W" (Wahrschein)					ungültig	gültig			ungültig	gültig		
		A1	A2	A3	A	B	B1	C	D	Dx	Dx	E	F	Fx	Fx
										-				F18 SGP	0
										D19 Hesse, Thomas	36			F19 dieBasis	25
										-				F20 Bündnis C	0
										-				F21 du.	2
										-				F22 LIEBE	5
										-				F23 LKR	0
										-				F24 PdF	0
										-				F25 LfK	5
										-				F26 Team Todenhöfer	5
										-				F27 Volt	13
										D28 Brehm, Marius	12			-	
570024	Gemeinde Everswinkel, Insgesamt	4.119	3.361	0	7.480	6.346	3.247	35	6.311	D1 Rehbaum, Henning	2.596	27	6.319	F1 CDU	2.210
										D2 Daldrup, Bernhard	1.663			F2 SPD	1.636
										D3 Dr. Niedostadek, Oliver	553			F3 FDP	724
										D4 Dinter, Dennis	208			F4 AfD	237
										D5 Wessels, Jessica	966			F5 GRÜNE	1.040
										D6 Jenkel, Reiner	123			F6 DIE LINKE	152
										D7 Göbel, Joachim	78			F7 Die PARTEI	60
										-				F8 Tierschutzpartei	59
										-				F9 PIRATEN	16
										-				F10 FREIE WÄHLER	28
										-				F11 NPD	2
										D12 Gerhardt, Ludger	20			F12 ÖDP	13

Statische Gemeindeganziffer (sechsstellig ohne Länderkennziffer) jeweils in der Zeile der Gemeindeganzsumme	Bezeichnung der mit der Zusammenstellung des endgültigen Wahlergebnisses betrauten Stelle und Gliederung des Wahlergebnisses	Wahlberechtigte				Wähler		Wahl in den Wahlkreisen				Wahl nach Landeslisten 2)			
		Laut Wählerverzeichnis		nach § 25 Absatz 2 Bundeswahlordnung	insgesamt (A1 + A2 + A3)	insgesamt	darunter mit Wahrschein	Erststimmen		Von den gültigen Erststimmen entfallen auf den Bewerber	Stimmen	Zweitstimmen		Von den gültigen Zweitstimmen entfallen auf die Landesliste	Stimmen
		ohne Sperrvermerk "W" (Wahrschein)	mit Sperrvermerk "W" (Wahrschein)					ungültig	gültig			ungültig	gültig		
		A1	A2	A3	A	B	B1	C	D	Dx	Dx	E	F	Fx	Fx
										-				F13 V-Partei³	2
										-				F14 Gesundheitsforschung	9
										-				F15 MLPD	0
										-				F16 Die Humanisten	8
										-				F17 DKP	0
										-				F18 SGP	0
										D19 Hesse, Thomas	85			F19 dieBasis	71
										-				F20 Bündnis C	0
										-				F21 du.	5
										-				F22 LIEBE	5
										-				F23 LKR	0
										-				F24 PdF	0
										-				F25 LfK	5
										-				F26 Team Todenhöfer	16
										-				F27 Volt	21
										D28 Brehm, Marius	19			-	

Statische Gemeindegennziffer (sechsstellig ohne Länderkennziffer) jeweils in der Zeile der Gemeindegsumme	Bezeichnung der mit der Zusammenstellung des endgültigen Wahlergebnisses betrauten Stelle und Gliederung des Wahlergebnisses	Wahlberechtigte				Wähler		Wahl in den Wahlkreisen				Wahl nach Landeslisten 2)			
		Laut Wählerverzeichnis		nach § 25 Absatz 2 Bundeswahlordnung	insgesamt (A1 + A2 + A3)	insgesamt	darunter mit Wahlschein	Erststimmen		Von den gültigen Erststimmen entfallen auf den Bewerber	Stimmen	Zweitstimmen		Von den gültigen Zweitstimmen entfallen auf die Landesliste	Stimmen
		ohne Sperrvermerk "W" (Wahlschein)	mit Sperrvermerk "W" (Wahlschein)					ungültig	gültig			ungültig	gültig		
		A1	A2	A3	A	B	B1	C	D	Dx	Dx	E	F	Fx	Fx
570028	Stadt Oelde														
	Wahlbezirke														
	Overbergschule I (001)	900	810	0	1.710	671	2	2	669	D1 Rehbaum, Henning	209	3	668	F1 CDU	179
										D2 Daldrup, Bernhard	226			F2 SPD	195
										D3 Dr. Niedostadek, Oliver	59			F3 FDP	95
										D4 Dinter, Dennis	57			F4 AfD	52
										D5 Wessels, Jessica	81			F5 GRÜNE	96
										D6 Jenkel, Reiner	8			F6 DIE LINKE	18
										D7 Göbel, Joachim	11			F7 Die PARTEI	5
										-				F8 Tierschutzpartei	3
										-				F9 PIRATEN	0
										-				F10 FREIE WÄHLER	3
										-				F11 NPD	0
										D12 Gerhardt, Ludger	3			F12 ÖDP	1
										-				F13 V-Partei³	0
										-				F14 Gesundheitsforschung	0
										-				F15 MLPD	0
										-				F16 Die Humanisten	0
										-				F17 DKP	0
										-				F18 SGP	0
										D19 Hesse, Thomas	14			F19 dieBasis	13
										-				F20 Bündnis C	0
										-				F21 du.	0



Statische Gemeindegrenznummer (sechsstellig ohne Länderkennziffer) jeweils in der Zeile der Gemeindegrenznummer	Bezeichnung der mit der Zusammenstellung des endgültigen Wahlergebnisses betrauten Stelle und Gliederung des Wahlergebnisses	Wahlberechtigte				Wähler		Wahl in den Wahlkreisen				Wahl nach Landeslisten 2)			
		Laut Wählerverzeichnis		nach § 25 Absatz 2 Bundeswahlordnung	insgesamt (A1 + A2 + A3)	insgesamt	darunter mit Wahrschein	Erststimmen		Von den gültigen Erststimmen entfallen auf den Bewerber	Stimmen	Zweitstimmen		Von den gültigen Zweitstimmen entfallen auf die Landesliste	Stimmen
		ohne Sperrvermerk "W" (Wahrschein)	mit Sperrvermerk "W" (Wahrschein)					ungültig	gültig			ungültig	gültig		
		A1	A2	A3	A	B	B1	C	D	Dx	Dx	E	F	Fx	Fx
										-				F22 LIEBE	1
										-				F23 LKR	0
										-				F24 PdF	0
										-				F25 LfK	1
										-				F26 Team Todenhöfer	3
										-				F27 Volt	3
										D28 Brehm, Marius	1			-	
	Overbergschule II (002)	1.048	855	0	1.903	722	2	7	715	D1 Rehbaum, Henning	241	5	717	F1 CDU	212
										D2 Daldrup, Bernhard	226			F2 SPD	212
										D3 Dr. Niedostadek, Oliver	70			F3 FDP	84
										D4 Dinter, Dennis	56			F4 AfD	58
										D5 Wessels, Jessica	91			F5 GRÜNE	104
										D6 Jenkel, Reiner	19			F6 DIE LINKE	18
										D7 Göbel, Joachim	8			F7 Die PARTEI	5
										-				F8 Tierschutzpartei	10
										-				F9 PIRATEN	4
										-				F10 FREIE WÄHLER	2
										-				F11 NPD	0
										D12 Gerhardt, Ludger	2			F12 ÖDP	0
										-				F13 V-Partei³	0
										-				F14 Gesundheitsforschung	0
										-				F15 MLPD	0

Statische Gemeindeganziffer (sechsstellig ohne Länderkennziffer) jeweils in der Zeile der Gemeindeganzsumme	Bezeichnung der mit der Zusammenstellung des endgültigen Wahlergebnisses betrauten Stelle und Gliederung des Wahlergebnisses	Wahlberechtigte				Wähler		Wahl in den Wahlkreisen				Wahl nach Landeslisten 2)			
		Laut Wählerverzeichnis		nach § 25 Absatz 2 Bundeswahlordnung	insgesamt (A1 + A2 + A3)	insgesamt	darunter mit Wahlschein	Erststimmen		Von den gültigen Erststimmen entfallen auf den Bewerber	Stimmen	Zweitstimmen		Von den gültigen Zweitstimmen entfallen auf die Landesliste	Stimmen
		ohne Sperrvermerk "W" (Wahlschein)	mit Sperrvermerk "W" (Wahlschein)					ungültig	gültig			ungültig	gültig		
		A1	A2	A3	A	B	B1	C	D	Dx	Dx	E	F	Fx	Fx
										-				F16 Die Humanisten	0
										-				F17 DKP	0
										-				F18 SGP	0
										D19 Hesse, Thomas	0			F19 dieBasis	1
										-				F20 Bündnis C	0
										-				F21 du.	0
										-				F22 LIEBE	0
										-				F23 LKR	0
										-				F24 PdF	1
										-				F25 LfK	0
										-				F26 Team Todenhöfer	3
										-				F27 Volt	3
										D28 Brehm, Marius	2			-	
	Thomas-Morus-Gymnasium (003)	950	662	0	1.612	679	1	9	670	D1 Rehbaum, Henning	237	10	669	F1 CDU	205
										D2 Daldrup, Bernhard	222			F2 SPD	214
										D3 Dr. Niedostadek, Oliver	49			F3 FDP	66
										D4 Dinter, Dennis	34			F4 AfD	38
										D5 Wessels, Jessica	91			F5 GRÜNE	99
										D6 Jenkel, Reiner	19			F6 DIE LINKE	14
										D7 Göbel, Joachim	10			F7 Die PARTEI	7
										-				F8 Tierschutzpartei	9
										-				F9 PIRATEN	4

Statische Gemeindegennziffer (sechsstellig ohne Länderkennziffer) jeweils in der Zeile der Gemeindegemeinschaft	Bezeichnung der mit der Zusammenstellung des endgültigen Wahlergebnisses betrauten Stelle und Gliederung des Wahlergebnisses	Wahlberechtigte				Wähler		Wahl in den Wahlkreisen				Wahl nach Landeslisten 2)			
		Laut Wählerverzeichnis		nach § 25 Absatz 2 Bundeswahlordnung	insgesamt (A1 + A2 + A3)	insgesamt	darunter mit Wahlschein	Erststimmen		Von den gültigen Erststimmen entfallen auf den Bewerber	Stimmen	Zweitstimmen		Von den gültigen Zweitstimmen entfallen auf die Landesliste	Stimmen
		ohne Sperrvermerk "W" (Wahlschein)	mit Sperrvermerk "W" (Wahlschein)					ungültig	gültig			ungültig	gültig		
		A1	A2	A3	A	B	B1	C	D	Dx	Dx	E	F	Fx	Fx
										-				F10 FREIE WÄHLER	3
										-				F11 NPD	0
										D12 Gerhardt, Ludger	2			F12 ÖDP	0
										-				F13 V-Partei³	0
										-				F14 Gesundheitsforschung	0
										-				F15 MLPD	0
										-				F16 Die Humanisten	1
										-				F17 DKP	0
										-				F18 SGP	0
										D19 Hesse, Thomas	6			F19 dieBasis	5
										-				F20 Bündnis C	0
										-				F21 du.	0
										-				F22 LIEBE	0
										-				F23 LKR	0
										-				F24 PdF	0
										-				F25 LfK	2
										-				F26 Team Todenhöfer	1
										-				F27 Volt	1
										D28 Brehm, Marius	0			-	
	Städtische Gesamtschule (004)	982	571	0	1.553	686	3	4	682	D1 Rehbaum, Henning	177	5	681	F1 CDU	158
										D2 Daldrup, Bernhard	185			F2 SPD	169
										D3 Dr. Niedostadek, Oliver	71			F3 FDP	84

Statische Gemeindeganziffer (sechsstellig ohne Länderkennziffer) jeweils in der Zeile der Gemeindeganzsumme	Bezeichnung der mit der Zusammenstellung des endgültigen Wahlergebnisses betrauten Stelle und Gliederung des Wahlergebnisses	Wahlberechtigte				Wähler		Wahl in den Wahlkreisen				Wahl nach Landeslisten 2)			
		Laut Wählerverzeichnis		nach § 25 Absatz 2 Bundeswahlordnung	insgesamt (A1 + A2 + A3)	insgesamt	darunter mit Wahrschein	Erststimmen		Von den gültigen Erststimmen entfallen auf den Bewerber	Stimmen	Zweitstimmen		Von den gültigen Zweitstimmen entfallen auf die Landesliste	Stimmen
		ohne Sperrvermerk "W" (Wahrschein)	mit Sperrvermerk "W" (Wahrschein)					ungültig	gültig			ungültig	gültig		
		A1	A2	A3	A	B	B1	C	D	Dx	Dx	E	F	Fx	Fx
										D4 Dinter, Dennis	86			F4 AfD	86
										D5 Wessels, Jessica	104			F5 GRÜNE	119
										D6 Jenkel, Reiner	27			F6 DIE LINKE	25
										D7 Göbel, Joachim	17			F7 Die PARTEI	9
										-				F8 Tierschutzpartei	8
										-				F9 PIRATEN	1
										-				F10 FREIE WÄHLER	1
										-				F11 NPD	0
										D12 Gerhardt, Ludger	0			F12 ÖDP	0
										-				F13 V-Partei³	0
										-				F14 Gesundheitsforschung	1
										-				F15 MLPD	0
										-				F16 Die Humanisten	2
										-				F17 DKP	0
										-				F18 SGP	0
										D19 Hesse, Thomas	14			F19 dieBasis	9
										-				F20 Bündnis C	0
										-				F21 du.	1
										-				F22 LIEBE	0
										-				F23 LKR	1
										-				F24 PdF	0
										-				F25 LfK	0

Statische Gemeindeganziffer (sechsstellig ohne Länderkennziffer) jeweils in der Zeile der Gemeindeganzsumme	Bezeichnung der mit der Zusammenstellung des endgültigen Wahlergebnisses betrauten Stelle und Gliederung des Wahlergebnisses	Wahlberechtigte				Wähler		Wahl in den Wahlkreisen				Wahl nach Landeslisten 2)			
		Laut Wählerverzeichnis		nach § 25 Absatz 2 Bundeswahlordnung	insgesamt (A1 + A2 + A3)	insgesamt	darunter mit Wahrschein	Erststimmen		Von den gültigen Erststimmen entfallen auf den Bewerber	Stimmen	Zweitstimmen		Von den gültigen Zweitstimmen entfallen auf die Landesliste	Stimmen
		ohne Sperrvermerk "W" (Wahrschein)	mit Sperrvermerk "W" (Wahrschein)					ungültig	gültig			ungültig	gültig		
		A1	A2	A3	A	B	B1	C	D	Dx	Dx	E	F	Fx	Fx
										-				F26 Team Todenhöfer	6
										-				F27 Volt	1
										D28 Brehm, Marius	1			-	
	KiTA "Die Sprößlinge" (005)	944	569	0	1.513	706	4	12	694	D1 Rehbaum, Henning	224	11	695	F1 CDU	206
										D2 Daldrup, Bernhard	191			F2 SPD	174
										D3 Dr. Niedostadek, Oliver	58			F3 FDP	70
										D4 Dinter, Dennis	75			F4 AfD	77
										D5 Wessels, Jessica	95			F5 GRÜNE	105
										D6 Jenkel, Reiner	21			F6 DIE LINKE	16
										D7 Göbel, Joachim	16			F7 Die PARTEI	13
										-				F8 Tierschutzpartei	5
										-				F9 PIRATEN	5
										-				F10 FREIE WÄHLER	7
										-				F11 NPD	0
										D12 Gerhardt, Ludger	2			F12 ÖDP	1
										-				F13 V-Partei³	1
										-				F14 Gesundheitsforschung	0
										-				F15 MLPD	0
										-				F16 Die Humanisten	2
										-				F17 DKP	0
										-				F18 SGP	0

Statische Gemeindegrenznummer (sechsstellig ohne Länderkennziffer) jeweils in der Zeile der Gemeindegrenzziffer	Bezeichnung der mit der Zusammenstellung des endgültigen Wahlergebnisses betrauten Stelle und Gliederung des Wahlergebnisses	Wahlberechtigte				Wähler		Wahl in den Wahlkreisen				Wahl nach Landeslisten 2)			
		Laut Wählerverzeichnis		nach § 25 Absatz 2 Bundeswahlordnung	insgesamt (A1 + A2 + A3)	insgesamt	darunter mit Wahrschein	Erststimmen		Von den gültigen Erststimmen entfallen auf den Bewerber	Stimmen	Zweitstimmen		Von den gültigen Zweitstimmen entfallen auf die Landesliste	Stimmen
		ohne Sperrvermerk "W" (Wahrschein)	mit Sperrvermerk "W" (Wahrschein)					ungültig	gültig			ungültig	gültig		
		A1	A2	A3	A	B	B1	C	D	Dx	Dx	E	F	Fx	Fx
										D19 Hesse, Thomas	11			F19 dieBasis	9
										-				F20 Bündnis C	1
										-				F21 du.	0
										-				F22 LIEBE	1
										-				F23 LKR	0
										-				F24 PdF	0
										-				F25 LfK	0
										-				F26 Team Todenhöfer	2
										-				F27 Volt	0
										D28 Brehm, Marius	1			-	
	Edith-Stein-Schule I (006)	948	539	0	1.487	573	1	15	558	D1 Rehbaum, Henning	158	9	564	F1 CDU	148
										D2 Daldrup, Bernhard	210			F2 SPD	183
										D3 Dr. Niedostadek, Oliver	42			F3 FDP	51
										D4 Dinter, Dennis	65			F4 AfD	69
										D5 Wessels, Jessica	43			F5 GRÜNE	54
										D6 Jenkel, Reiner	13			F6 DIE LINKE	12
										D7 Göbel, Joachim	13			F7 Die PARTEI	8
										-				F8 Tierschutzpartei	8
										-				F9 PIRATEN	5
										-				F10 FREIE WÄHLER	6
										-				F11 NPD	0
										D12 Gerhardt, Ludger	1			F12 ÖDP	1
										-				F13 V-Partei³	0

Statische Gemeindegrenznummer (sechsstellig ohne Länderkennziffer) jeweils in der Zeile der Gemeindegrenznummer	Bezeichnung der mit der Zusammenstellung des endgültigen Wahlergebnisses betrauten Stelle und Gliederung des Wahlergebnisses	Wahlberechtigte				Wähler		Wahl in den Wahlkreisen				Wahl nach Landeslisten 2)			
		Laut Wählerverzeichnis		nach § 25 Absatz 2 Bundeswahlordnung	insgesamt (A1 + A2 + A3)	insgesamt	darunter mit Wahrschein	Erststimmen		Von den gültigen Erststimmen entfallen auf den Bewerber	Stimmen	Zweitstimmen		Von den gültigen Zweitstimmen entfallen auf die Landesliste	Stimmen
		ohne Sperrvermerk "W" (Wahrschein)	mit Sperrvermerk "W" (Wahrschein)					ungültig	gültig			ungültig	gültig		
		A1	A2	A3	A	B	B1	C	D	Dx	Dx	E	F	Fx	Fx
										-				F14 Gesundheitsforschung	2
										-				F15 MLPD	0
										-				F16 Die Humanisten	2
										-				F17 DKP	0
										-				F18 SGP	0
										D19 Hesse, Thomas	10			F19 dieBasis	11
										-				F20 Bündnis C	0
										-				F21 du.	0
										-				F22 LIEBE	0
										-				F23 LKR	0
										-				F24 PdF	0
										-				F25 LfK	0
										-				F26 Team Todenhöfer	3
										-				F27 Volt	1
										D28 Brehm, Marius	3			-	
	Edith-Stein-Schule II (007)	894	449	0	1.343	615	0	10	605	D1 Rehbaum, Henning	169	9	606	F1 CDU	157
										D2 Daldrup, Bernhard	217			F2 SPD	188
										D3 Dr. Niedostadek, Oliver	50			F3 FDP	62
										D4 Dinter, Dennis	58			F4 AfD	65
										D5 Wessels, Jessica	76			F5 GRÜNE	82
										D6 Jenkel, Reiner	20			F6 DIE LINKE	22
										D7 Göbel, Joachim	10			F7 Die PARTEI	5
										-				F8 Tierschutzpartei	7

Statische Gemeindegennziffer (sechsstellig ohne Länderkennziffer) jeweils in der Zeile der Gemeindegemeinschaft	Bezeichnung der mit der Zusammenstellung des endgültigen Wahlergebnisses betrauten Stelle und Gliederung des Wahlergebnisses	Wahlberechtigte				Wähler		Wahl in den Wahlkreisen				Wahl nach Landeslisten 2)			
		Laut Wählerverzeichnis		nach § 25 Absatz 2 Bundeswahlordnung	insgesamt (A1 + A2 + A3)	insgesamt	darunter mit Wahrschein	Erststimmen		Von den gültigen Erststimmen entfallen auf den Bewerber	Stimmen	Zweitstimmen		Von den gültigen Zweitstimmen entfallen auf die Landesliste	Stimmen
		ohne Sperrvermerk "W" (Wahrschein)	mit Sperrvermerk "W" (Wahrschein)					ungültig	gültig			ungültig	gültig		
		A1	A2	A3	A	B	B1	C	D	Dx	Dx	E	F	Fx	Fx
										-				F9 PIRATEN	1
										-				F10 FREIE WÄHLER	7
										-				F11 NPD	0
										D12 Gerhardt, Ludger	0			F12 ÖDP	0
										-				F13 V-Partei³	0
										-				F14 Gesundheitsforschung	1
										-				F15 MLPD	0
										-				F16 Die Humanisten	0
										-				F17 DKP	0
										-				F18 SGP	0
										D19 Hesse, Thomas	3			F19 dieBasis	1
										-				F20 Bündnis C	0
										-				F21 du.	0
										-				F22 LIEBE	0
										-				F23 LKR	0
										-				F24 PdF	0
										-				F25 LfK	0
										-				F26 Team Todenhöfer	6
										-				F27 Volt	2
										D28 Brehm, Marius	2			-	
	Von-Ketteler-Schule I (008)	976	622	0	1.598	693	2	7	686	D1 Rehbaum, Henning	200	4	689	F1 CDU	171
										D2 Daldrup, Bernhard	229			F2 SPD	211
										D3 Dr. Niedostadek, Oliver	63			F3 FDP	70



Statische Gemeindeganziffer (sechsstellig ohne Länderkennziffer) jeweils in der Zeile der Gemeindeganzsumme	Bezeichnung der mit der Zusammenstellung des endgültigen Wahlergebnisses betrauten Stelle und Gliederung des Wahlergebnisses	Wahlberechtigte				Wähler		Wahl in den Wahlkreisen				Wahl nach Landeslisten 2)			
		Laut Wählerverzeichnis		nach § 25 Absatz 2 Bundeswahlordnung	insgesamt (A1 + A2 + A3)	insgesamt	darunter mit Wahrschein	Erststimmen		Von den gültigen Erststimmen entfallen auf den Bewerber	Stimmen	Zweitstimmen		Von den gültigen Zweitstimmen entfallen auf die Landesliste	Stimmen
		ohne Sperrvermerk "W" (Wahrschein)	mit Sperrvermerk "W" (Wahrschein)					ungültig	gültig			ungültig	gültig		
		A1	A2	A3	A	B	B1	C	D	Dx	Dx	E	F	Fx	Fx
										D4 Dinter, Dennis	57			F4 AfD	57
										D5 Wessels, Jessica	82			F5 GRÜNE	86
										D6 Jenkel, Reiner	27			F6 DIE LINKE	41
										D7 Göbel, Joachim	15			F7 Die PARTEI	7
										-				F8 Tierschutzpartei	8
										-				F9 PIRATEN	1
										-				F10 FREIE WÄHLER	5
										-				F11 NPD	0
										D12 Gerhardt, Ludger	1			F12 ÖDP	1
										-				F13 V-Partei³	1
										-				F14 Gesundheitsforschung	2
										-				F15 MLPD	0
										-				F16 Die Humanisten	2
										-				F17 DKP	0
										-				F18 SGP	0
										D19 Hesse, Thomas	11			F19 dieBasis	10
										-				F20 Bündnis C	0
										-				F21 du.	0
										-				F22 LIEBE	2
										-				F23 LKR	0
										-				F24 PdF	1
										-				F25 LfK	1

Statische Gemeindeganziffer (sechsstellig ohne Länderkennziffer) jeweils in der Zeile der Gemeindeganzsumme	Bezeichnung der mit der Zusammenstellung des endgültigen Wahlergebnisses betrauten Stelle und Gliederung des Wahlergebnisses	Wahlberechtigte				Wähler		Wahl in den Wahlkreisen				Wahl nach Landeslisten 2)			
		Laut Wählerverzeichnis		nach § 25 Absatz 2 Bundeswahlordnung	insgesamt (A1 + A2 + A3)	insgesamt	darunter mit Wahrschein	Erststimmen		Von den gültigen Erststimmen entfallen auf den Bewerber	Stimmen	Zweitstimmen		Von den gültigen Zweitstimmen entfallen auf die Landesliste	Stimmen
		ohne Sperrvermerk "W" (Wahrschein)	mit Sperrvermerk "W" (Wahrschein)					ungültig	gültig			ungültig	gültig		
		A1	A2	A3	A	B	B1	C	D	Dx	Dx	E	F	Fx	Fx
										-				F26 Team Todenhöfer	10
										-				F27 Volt	2
										D28 Brehm, Marius	1			-	
	Von-Ketteler-Schule II (009)	912	490	0	1.402	540	0	5	535	D1 Rehbaum, Henning	147	5	535	F1 CDU	124
										D2 Daldrup, Bernhard	197			F2 SPD	170
										D3 Dr. Niedostadek, Oliver	43			F3 FDP	59
										D4 Dinter, Dennis	49			F4 AfD	51
										D5 Wessels, Jessica	58			F5 GRÜNE	63
										D6 Jenkel, Reiner	20			F6 DIE LINKE	18
										D7 Göbel, Joachim	12			F7 Die PARTEI	7
										-				F8 Tierschutzpartei	6
										-				F9 PIRATEN	7
										-				F10 FREIE WÄHLER	4
										-				F11 NPD	1
										D12 Gerhardt, Ludger	0			F12 ÖDP	0
										-				F13 V-Partei³	0
										-				F14 Gesundheitsforschung	2
										-				F15 MLPD	0
										-				F16 Die Humanisten	1
										-				F17 DKP	1
										-				F18 SGP	0

Statische Gemeindeganziffer (sechsstellig ohne Länderkennziffer) jeweils in der Zeile der Gemeindeganzsumme	Bezeichnung der mit der Zusammenstellung des endgültigen Wahlergebnisses betrauten Stelle und Gliederung des Wahlergebnisses	Wahlberechtigte				Wähler		Wahl in den Wahlkreisen				Wahl nach Landeslisten 2)			
		Laut Wählerverzeichnis		nach § 25 Absatz 2 Bundeswahlordnung	insgesamt (A1 + A2 + A3)	insgesamt	darunter mit Wahlschein	Erststimmen		Von den gültigen Erststimmen entfallen auf den Bewerber	Stimmen	Zweitstimmen		Von den gültigen Zweitstimmen entfallen auf die Landesliste	Stimmen
		ohne Sperrvermerk "W" (Wahlschein)	mit Sperrvermerk "W" (Wahlschein)					ungültig	gültig			ungültig	gültig		
		A1	A2	A3	A	B	B1	C	D	Dx	Dx	E	F	Fx	Fx
										D19 Hesse, Thomas	8			F19 dieBasis	10
										-				F20 Bündnis C	0
										-				F21 du.	0
										-				F22 LIEBE	1
										-				F23 LKR	0
										-				F24 PdF	1
										-				F25 LfK	0
										-				F26 Team Todenhöfer	8
										-				F27 Volt	1
										D28 Brehm, Marius	1			-	
	Rathaus (010)	776	696	0	1.472	565	2	5	560	D1 Rehbaum, Henning	268	5	560	F1 CDU	221
										D2 Daldrup, Bernhard	140			F2 SPD	141
										D3 Dr. Niedostadek, Oliver	37			F3 FDP	63
										D4 Dinter, Dennis	14			F4 AfD	17
										D5 Wessels, Jessica	61			F5 GRÜNE	78
										D6 Jenkel, Reiner	21			F6 DIE LINKE	15
										D7 Göbel, Joachim	9			F7 Die PARTEI	3
										-				F8 Tierschutzpartei	6
										-				F9 PIRATEN	3
										-				F10 FREIE WÄHLER	2
										-				F11 NPD	0
										D12 Gerhardt, Ludger	2			F12 ÖDP	0
										-				F13 V-Partei³	0

Statische Gemeindegennziffer (sechsstellig ohne Länderkennziffer) jeweils in der Zeile der Gemeindegemeinde	Bezeichnung der mit der Zusammenstellung des endgültigen Wahlergebnisses betrauten Stelle und Gliederung des Wahlergebnisses	Wahlberechtigte				Wähler		Wahl in den Wahlkreisen				Wahl nach Landeslisten 2)			
		Laut Wählerverzeichnis		nach § 25 Absatz 2 Bundeswahlordnung	insgesamt (A1 + A2 + A3)	insgesamt	darunter mit Wahrschein	Erststimmen		Von den gültigen Erststimmen entfallen auf den Bewerber	Stimmen	Zweitstimmen		Von den gültigen Zweitstimmen entfallen auf die Landesliste	Stimmen
		ohne Sperrvermerk "W" (Wahrschein)	mit Sperrvermerk "W" (Wahrschein)					ungültig	gültig			ungültig	gültig		
		A1	A2	A3	A	B	B1	C	D	Dx	Dx	E	F	Fx	Fx
										-				F14 Gesundheitsforschung	0
										-				F15 MLPD	0
										-				F16 Die Humanisten	0
										-				F17 DKP	0
										-				F18 SGP	0
										D19 Hesse, Thomas	6			F19 dieBasis	5
										-				F20 Bündnis C	0
										-				F21 du.	1
										-				F22 LIEBE	2
										-				F23 LKR	0
										-				F24 PdF	0
										-				F25 LfK	0
										-				F26 Team Todenhöfer	3
										-				F27 Volt	0
										D28 Brehm, Marius	2			-	
	Sünninghausen (011)	694	557	0	1.251	574	0	3	571	D1 Rehbaum, Henning	261	4	570	F1 CDU	230
										D2 Daldrup, Bernhard	179			F2 SPD	174
										D3 Dr. Niedostadek, Oliver	21			F3 FDP	39
										D4 Dinter, Dennis	20			F4 AfD	26
										D5 Wessels, Jessica	62			F5 GRÜNE	73
										D6 Jenkel, Reiner	5			F6 DIE LINKE	8
										D7 Göbel, Joachim	17			F7 Die PARTEI	6
										-				F8 Tierschutzpartei	4

Statische Gemeindeganziffer (sechsstellig ohne Länderkennziffer) jeweils in der Zeile der Gemeindeganzsumme	Bezeichnung der mit der Zusammenstellung des endgültigen Wahlergebnisses betrauten Stelle und Gliederung des Wahlergebnisses	Wahlberechtigte				Wähler		Wahl in den Wahlkreisen				Wahl nach Landeslisten 2)			
		Laut Wählerverzeichnis		nach § 25 Absatz 2 Bundeswahlordnung	insgesamt (A1 + A2 + A3)	insgesamt	darunter mit Wahrschein	Erststimmen		Von den gültigen Erststimmen entfallen auf den Bewerber	Stimmen	Zweitstimmen		Von den gültigen Zweitstimmen entfallen auf die Landesliste	Stimmen
		ohne Sperrvermerk "W" (Wahrschein)	mit Sperrvermerk "W" (Wahrschein)					ungültig	gültig			ungültig	gültig		
		A1	A2	A3	A	B	B1	C	D	Dx	Dx	E	F	Fx	Fx
										-				F9 PIRATEN	0
										-				F10 FREIE WÄHLER	5
										-				F11 NPD	0
										D12 Gerhardt, Ludger	1			F12 ÖDP	0
										-				F13 V-Partei³	0
										-				F14 Gesundheitsforschung	2
										-				F15 MLPD	0
										-				F16 Die Humanisten	0
										-				F17 DKP	0
										-				F18 SGP	0
										D19 Hesse, Thomas	3			F19 dieBasis	2
										-				F20 Bündnis C	0
										-				F21 du.	0
										-				F22 LIEBE	0
										-				F23 LKR	0
										-				F24 PdF	0
										-				F25 LfK	0
										-				F26 Team Todenhöfer	0
										-				F27 Volt	1
										D28 Brehm, Marius	2			-	
	Lette (012)	996	722	0	1.718	773	0	9	764	D1 Rehbaum, Henning	350	7	766	F1 CDU	309
										D2 Daldrup, Bernhard	163			F2 SPD	149
										D3 Dr. Niedostadek, Oliver	50			F3 FDP	75

Statische Gemeindeganziffer (sechsstellig ohne Länderkennziffer) jeweils in der Zeile der Gemeindeganzsumme	Bezeichnung der mit der Zusammenstellung des endgültigen Wahlergebnisses betrauten Stelle und Gliederung des Wahlergebnisses	Wahlberechtigte				Wähler		Wahl in den Wahlkreisen				Wahl nach Landeslisten 2)			
		Laut Wählerverzeichnis		nach § 25 Absatz 2 Bundeswahlordnung	insgesamt (A1 + A2 + A3)	insgesamt	darunter mit Wahrschein	Erststimmen		Von den gültigen Erststimmen entfallen auf den Bewerber	Stimmen	Zweitstimmen		Von den gültigen Zweitstimmen entfallen auf die Landesliste	Stimmen
		ohne Sperrvermerk "W" (Wahrschein)	mit Sperrvermerk "W" (Wahrschein)					ungültig	gültig			ungültig	gültig		
		A1	A2	A3	A	B	B1	C	D	Dx	Dx	E	F	Fx	Fx
										D4 Dinter, Dennis	64			F4 AfD	61
										D5 Wessels, Jessica	101			F5 GRÜNE	116
										D6 Jenkel, Reiner	11			F6 DIE LINKE	17
										D7 Göbel, Joachim	14			F7 Die PARTEI	6
										-				F8 Tierschutzpartei	9
										-				F9 PIRATEN	0
										-				F10 FREIE WÄHLER	9
										-				F11 NPD	2
										D12 Gerhardt, Ludger	0			F12 ÖDP	1
										-				F13 V-Partei³	0
										-				F14 Gesundheitsforschung	2
										-				F15 MLPD	0
										-				F16 Die Humanisten	0
										-				F17 DKP	1
										-				F18 SGP	0
										D19 Hesse, Thomas	9			F19 dieBasis	4
										-				F20 Bündnis C	1
										-				F21 du.	0
										-				F22 LIEBE	0
										-				F23 LKR	0
										-				F24 PdF	1
										-				F25 LfK	2

Statische Gemeindeganziffer (sechsstellig ohne Länderkennziffer) jeweils in der Zeile der Gemeindeganzsumme	Bezeichnung der mit der Zusammenstellung des endgültigen Wahlergebnisses betrauten Stelle und Gliederung des Wahlergebnisses	Wahlberechtigte				Wähler		Wahl in den Wahlkreisen				Wahl nach Landeslisten 2)			
		Laut Wählerverzeichnis		nach § 25 Absatz 2 Bundeswahlordnung	insgesamt (A1 + A2 + A3)	insgesamt	darunter mit Wahrschein	Erststimmen		Von den gültigen Erststimmen entfallen auf den Bewerber	Stimmen	Zweitstimmen		Von den gültigen Zweitstimmen entfallen auf die Landesliste	Stimmen
		ohne Sperrvermerk "W" (Wahrschein)	mit Sperrvermerk "W" (Wahrschein)					ungültig	gültig			ungültig	gültig		
		A1	A2	A3	A	B	B1	C	D	Dx	Dx	E	F	Fx	Fx
										-				F26 Team Todenhöfer	1
										-				F27 Volt	0
										D28 Brehm, Marius	2			-	
	Lambertus-Schule I (013)	971	685	0	1.656	653	6	11	642	D1 Rehbaum, Henning	224	12	641	F1 CDU	196
										D2 Daldrup, Bernhard	188			F2 SPD	183
										D3 Dr. Niedostadek, Oliver	55			F3 FDP	66
										D4 Dinter, Dennis	47			F4 AfD	43
										D5 Wessels, Jessica	88			F5 GRÜNE	97
										D6 Jenkel, Reiner	26			F6 DIE LINKE	33
										D7 Göbel, Joachim	7			F7 Die PARTEI	2
										-				F8 Tierschutzpartei	4
										-				F9 PIRATEN	1
										-				F10 FREIE WÄHLER	8
										-				F11 NPD	0
										D12 Gerhardt, Ludger	1			F12 ÖDP	0
										-				F13 V-Partei³	0
										-				F14 Gesundheitsforschung	0
										-				F15 MLPD	0
										-				F16 Die Humanisten	1
										-				F17 DKP	0
										-				F18 SGP	0
										D19 Hesse, Thomas	5			F19 dieBasis	2

Statische Gemeindegrenznummer (sechsstellig ohne Länderkennziffer) jeweils in der Zeile der Gemeindegrenznummer	Bezeichnung der mit der Zusammenstellung des endgültigen Wahlergebnisses betrauten Stelle und Gliederung des Wahlergebnisses	Wahlberechtigte				Wähler		Wahl in den Wahlkreisen				Wahl nach Landeslisten 2)			
		Laut Wählerverzeichnis		nach § 25 Absatz 2 Bundeswahlordnung	insgesamt (A1 + A2 + A3)	insgesamt	darunter mit Wahrschein	Erststimmen		Von den gültigen Erststimmen entfallen auf den Bewerber	Stimmen	Zweitstimmen		Von den gültigen Zweitstimmen entfallen auf die Landesliste	Stimmen
		ohne Sperrvermerk "W" (Wahrschein)	mit Sperrvermerk "W" (Wahrschein)					ungültig	gültig			ungültig	gültig		
		A1	A2	A3	A	B	B1	C	D	Dx	Dx	E	F	Fx	Fx
										-				F20 Bündnis C	0
										-				F21 du.	0
										-				F22 LIEBE	2
										-				F23 LKR	0
										-				F24 PdF	0
										-				F25 LfK	0
										-				F26 Team Todenhöfer	3
										-				F27 Volt	0
										D28 Brehm, Marius	1			-	
	Lambertus-Schule II (014)	915	741	0	1.656	657	0	10	647	D1 Rehbaum, Henning	243	7	650	F1 CDU	214
										D2 Daldrup, Bernhard	185			F2 SPD	169
										D3 Dr. Niedostadek, Oliver	55			F3 FDP	77
										D4 Dinter, Dennis	61			F4 AfD	62
										D5 Wessels, Jessica	73			F5 GRÜNE	85
										D6 Jenkel, Reiner	11			F6 DIE LINKE	16
										D7 Göbel, Joachim	11			F7 Die PARTEI	6
										-				F8 Tierschutzpartei	4
										-				F9 PIRATEN	3
										-				F10 FREIE WÄHLER	3
										-				F11 NPD	0
										D12 Gerhardt, Ludger	1			F12 ÖDP	0
										-				F13 V-Partei³	2
										-				F14 Gesundheitsforschung	0



Statische Gemeindegennziffer (sechsstellig ohne Länderkennziffer) jeweils in der Zeile der Gemeindegesumme	Bezeichnung der mit der Zusammenstellung des endgültigen Wahlergebnisses betrauten Stelle und Gliederung des Wahlergebnisses	Wahlberechtigte				Wähler		Wahl in den Wahlkreisen				Wahl nach Landeslisten 2)			
		Laut Wählerverzeichnis		nach § 25 Absatz 2 Bundeswahlordnung	insgesamt (A1 + A2 + A3)	insgesamt	darunter mit Wahrschein	Erststimmen		Von den gültigen Erststimmen entfallen auf den Bewerber	Stimmen	Zweitstimmen		Von den gültigen Zweitstimmen entfallen auf die Landesliste	Stimmen
		ohne Sperrvermerk "W" (Wahrschein)	mit Sperrvermerk "W" (Wahrschein)					ungültig	gültig			ungültig	gültig		
		A1	A2	A3	A	B	B1	C	D	Dx	Dx	E	F	Fx	Fx
										-				F15 MLPD	0
										-				F16 Die Humanisten	0
										-				F17 DKP	0
										-				F18 SGP	0
										D19 Hesse, Thomas	6			F19 dieBasis	4
										-				F20 Bündnis C	1
										-				F21 du.	0
										-				F22 LIEBE	3
										-				F23 LKR	0
										-				F24 PdF	0
										-				F25 LfK	0
										-				F26 Team Todenhöfer	1
										-				F27 Volt	0
										D28 Brehm, Marius	1			-	
	Stadt Oelde, Zwischensumme Wahlbezirke	12.906	8.968	0	21.874	9.107	23	109	8.998	D1 Rehbaum, Henning	3.108	96	9.011	F1 CDU	2.730
										D2 Daldrup, Bernhard	2.758			F2 SPD	2.532
										D3 Dr. Niedostadek, Oliver	723			F3 FDP	961
										D4 Dinter, Dennis	743			F4 AfD	762
										D5 Wessels, Jessica	1.106			F5 GRÜNE	1.257
										D6 Jenkel, Reiner	248			F6 DIE LINKE	273
										D7 Göbel, Joachim	170			F7 Die PARTEI	89
										-				F8 Tierschutzpartei	91
										-				F9 PIRATEN	35

Statische Gemeindegennziffer (sechsstellig ohne Länderkennziffer) jeweils in der Zeile der Gemeindegesumme	Bezeichnung der mit der Zusammenstellung des endgültigen Wahlergebnisses betrauten Stelle und Gliederung des Wahlergebnisses	Wahlberechtigte				Wähler		Wahl in den Wahlkreisen				Wahl nach Landeslisten 2)			
		Laut Wählerverzeichnis		nach § 25 Absatz 2 Bundeswahlordnung	insgesamt (A1 + A2 + A3)	insgesamt	darunter mit Wahlschein	Erststimmen		Von den gültigen Erststimmen entfallen auf den Bewerber	Stimmen	Zweitstimmen		Von den gültigen Zweitstimmen entfallen auf die Landesliste	Stimmen
		ohne Sperrvermerk "W" (Wahlschein)	mit Sperrvermerk "W" (Wahlschein)					ungültig	gültig			ungültig	gültig		
		A1	A2	A3	A	B	B1	C	D	Dx	Dx	E	F	Fx	Fx
										-				F10 FREIE WÄHLER	65
										-				F11 NPD	3
										D12 Gerhardt, Ludger	16			F12 ÖDP	5
										-				F13 V-Partei³	4
										-				F14 Gesundheitsforschung	12
										-				F15 MLPD	0
										-				F16 Die Humanisten	11
										-				F17 DKP	2
										-				F18 SGP	0
										D19 Hesse, Thomas	106			F19 dieBasis	86
										-				F20 Bündnis C	3
										-				F21 du.	2
										-				F22 LIEBE	12
										-				F23 LKR	1
										-				F24 PdF	4
										-				F25 LfK	6
										-				F26 Team Todenhöfer	50
										-				F27 Volt	15
										D28 Brehm, Marius	20			-	
	Briefwahlergebnis														
	Briefwahlbezirk 1 (B501)	0	0	0	0	784	784	4	780	D1 Rehbaum, Henning	297	2	782	F1 CDU	253
										D2 Daldrup, Bernhard	243			F2 SPD	224
										D3 Dr. Niedostadek, Oliver	58			F3 FDP	85

Statische Gemeindegennziffer (sechsstellig ohne Länderkennziffer) jeweils in der Zeile der Gemeindegesumme	Bezeichnung der mit der Zusammenstellung des endgültigen Wahlergebnisses betrauten Stelle und Gliederung des Wahlergebnisses	Wahlberechtigte				Wähler		Wahl in den Wahlkreisen				Wahl nach Landeslisten 2)			
		Laut Wählerverzeichnis		nach § 25 Absatz 2 Bundeswahlordnung	insgesamt (A1 + A2 + A3)	insgesamt	darunter mit Wahlschein	Erststimmen		Von den gültigen Erststimmen entfallen auf den Bewerber	Stimmen	Zweitstimmen		Von den gültigen Zweitstimmen entfallen auf die Landesliste	Stimmen
		ohne Sperrvermerk "W" (Wahlschein)	mit Sperrvermerk "W" (Wahlschein)					ungültig	gültig			ungültig	gültig		
		A1	A2	A3	A	B	B1	C	D	Dx	Dx	E	F	Fx	Fx
										D4 Dinter, Dennis	23			F4 AfD	25
										D5 Wessels, Jessica	117			F5 GRÜNE	130
										D6 Jenkel, Reiner	15			F6 DIE LINKE	28
										D7 Göbel, Joachim	11			F7 Die PARTEI	9
										-				F8 Tierschutzpartei	9
										-				F9 PIRATEN	1
										-				F10 FREIE WÄHLER	4
										-				F11 NPD	1
										D12 Gerhardt, Ludger	2			F12 ÖDP	0
										-				F13 V-Partei³	1
										-				F14 Gesundheitsforschung	2
										-				F15 MLPD	0
										-				F16 Die Humanisten	0
										-				F17 DKP	0
										-				F18 SGP	0
										D19 Hesse, Thomas	10			F19 dieBasis	7
										-				F20 Bündnis C	0
										-				F21 du.	0
										-				F22 LIEBE	0
										-				F23 LKR	0
										-				F24 PdF	0
										-				F25 LfK	0

Statische Gemeindegennziffer (sechsstellig ohne Länderkennziffer) jeweils in der Zeile der Gemeindegemeinde	Bezeichnung der mit der Zusammenstellung des endgültigen Wahlergebnisses betrauten Stelle und Gliederung des Wahlergebnisses	Wahlberechtigte				Wähler		Wahl in den Wahlkreisen				Wahl nach Landeslisten 2)			
		Laut Wählerverzeichnis		nach § 25 Absatz 2 Bundeswahlordnung	insgesamt (A1 + A2 + A3)	insgesamt	darunter mit Wahlschein	Erststimmen		Von den gültigen Erststimmen entfallen auf den Bewerber	Stimmen	Zweitstimmen		Von den gültigen Zweitstimmen entfallen auf die Landesliste	Stimmen
		ohne Sperrvermerk "W" (Wahlschein)	mit Sperrvermerk "W" (Wahlschein)					ungültig	gültig			ungültig	gültig		
		A1	A2	A3	A	B	B1	C	D	Dx	Dx	E	F	Fx	Fx
										-				F26 Team Todenhöfer	1
										-				F27 Volt	2
										D28 Brehm, Marius	4			-	
	Briefwahlbezirk 2 (B502)	0	0	0	0	799	799	3	796	D1 Rehbaum, Henning	282	2	797	F1 CDU	258
										D2 Daldrup, Bernhard	271			F2 SPD	241
										D3 Dr. Niedostadek, Oliver	55			F3 FDP	74
										D4 Dinter, Dennis	34			F4 AfD	35
										D5 Wessels, Jessica	121			F5 GRÜNE	137
										D6 Jenkel, Reiner	13			F6 DIE LINKE	20
										D7 Göbel, Joachim	11			F7 Die PARTEI	5
										-				F8 Tierschutzpartei	7
										-				F9 PIRATEN	2
										-				F10 FREIE WÄHLER	5
										-				F11 NPD	0
										D12 Gerhardt, Ludger	3			F12 ÖDP	2
										-				F13 V-Partei³	0
										-				F14 Gesundheitsforschung	1
										-				F15 MLPD	0
										-				F16 Die Humanisten	1
										-				F17 DKP	0
										-				F18 SGP	0
										D19 Hesse, Thomas	6			F19 dieBasis	6

Statische Gemeindeganziffer (sechsstellig ohne Länderkennziffer) jeweils in der Zeile der Gemeindeganzsumme	Bezeichnung der mit der Zusammenstellung des endgültigen Wahlergebnisses betrauten Stelle und Gliederung des Wahlergebnisses	Wahlberechtigte				Wähler		Wahl in den Wahlkreisen				Wahl nach Landeslisten 2)			
		Laut Wählerverzeichnis		nach § 25 Absatz 2 Bundeswahlordnung	insgesamt (A1 + A2 + A3)	insgesamt	darunter mit Wahrschein	Erststimmen		Von den gültigen Erststimmen entfallen auf den Bewerber	Stimmen	Zweitstimmen		Von den gültigen Zweitstimmen entfallen auf die Landesliste	Stimmen
		ohne Sperrvermerk "W" (Wahrschein)	mit Sperrvermerk "W" (Wahrschein)					ungültig	gültig			ungültig	gültig		
		A1	A2	A3	A	B	B1	C	D	Dx	Dx	E	F	Fx	Fx
										-				F20 Bündnis C	0
										-				F21 du.	0
										-				F22 LIEBE	0
										-				F23 LKR	0
										-				F24 PdF	0
										-				F25 LfK	2
										-				F26 Team Todenhöfer	1
										-				F27 Volt	0
										D28 Brehm, Marius	0			-	
	Briefwahlbezirk 3 (B503)	0	0	0	0	975	975	6	969	D1 Rehbaum, Henning	309	5	970	F1 CDU	267
										D2 Daldrup, Bernhard	332			F2 SPD	314
										D3 Dr. Niedostadek, Oliver	75			F3 FDP	114
										D4 Dinter, Dennis	53			F4 AfD	49
										D5 Wessels, Jessica	143			F5 GRÜNE	142
										D6 Jenkel, Reiner	28			F6 DIE LINKE	41
										D7 Göbel, Joachim	19			F7 Die PARTEI	13
										-				F8 Tierschutzpartei	12
										-				F9 PIRATEN	1
										-				F10 FREIE WÄHLER	2
										-				F11 NPD	0
										D12 Gerhardt, Ludger	3			F12 ÖDP	1
										-				F13 V-Partei³	0
										-				F14 Gesundheitsforschung	1

Statische Gemeindeganziffer (sechsstellig ohne Länderkennziffer) jeweils in der Zeile der Gemeindeganzsumme	Bezeichnung der mit der Zusammenstellung des endgültigen Wahlergebnisses betrauten Stelle und Gliederung des Wahlergebnisses	Wahlberechtigte				Wähler		Wahl in den Wahlkreisen				Wahl nach Landeslisten 2)			
		Laut Wählerverzeichnis		nach § 25 Absatz 2 Bundeswahlordnung	insgesamt (A1 + A2 + A3)	insgesamt	darunter mit Wahrschein	Erststimmen		Von den gültigen Erststimmen entfallen auf den Bewerber	Stimmen	Zweitstimmen		Von den gültigen Zweitstimmen entfallen auf die Landesliste	Stimmen
		ohne Sperrvermerk "W" (Wahrschein)	mit Sperrvermerk "W" (Wahrschein)					ungültig	gültig			ungültig	gültig		
		A1	A2	A3	A	B	B1	C	D	Dx	Dx	E	F	Fx	Fx
										-				F15 MLPD	0
										-				F16 Die Humanisten	0
										-				F17 DKP	0
										-				F18 SGP	0
										D19 Hesse, Thomas	5			F19 dieBasis	5
										-				F20 Bündnis C	0
										-				F21 du.	1
										-				F22 LIEBE	0
										-				F23 LKR	0
										-				F24 PdF	2
										-				F25 LfK	1
										-				F26 Team Todenhöfer	4
										-				F27 Volt	0
										D28 Brehm, Marius	2			-	
	Briefwahlbezirk 4 (B504)	0	0	0	0	574	574	2	572	D1 Rehbaum, Henning	208	5	569	F1 CDU	179
										D2 Daldrup, Bernhard	196			F2 SPD	180
										D3 Dr. Niedostadek, Oliver	20			F3 FDP	47
										D4 Dinter, Dennis	32			F4 AfD	25
										D5 Wessels, Jessica	89			F5 GRÜNE	94
										D6 Jenkel, Reiner	16			F6 DIE LINKE	13
										D7 Göbel, Joachim	8			F7 Die PARTEI	4
										-				F8 Tierschutzpartei	6
										-				F9 PIRATEN	1

Statische Gemeindegennziffer (sechsstellig ohne Länderkennziffer) jeweils in der Zeile der Gemeindegesumme	Bezeichnung der mit der Zusammenstellung des endgültigen Wahlergebnisses betrauten Stelle und Gliederung des Wahlergebnisses	Wahlberechtigte				Wähler		Wahl in den Wahlkreisen				Wahl nach Landeslisten 2)			
		Laut Wählerverzeichnis		nach § 25 Absatz 2 Bundeswahlordnung	insgesamt (A1 + A2 + A3)	insgesamt	darunter mit Wahlschein	Erststimmen		Von den gültigen Erststimmen entfallen auf den Bewerber	Stimmen	Zweitstimmen		Von den gültigen Zweitstimmen entfallen auf die Landesliste	Stimmen
		ohne Sperrvermerk "W" (Wahlschein)	mit Sperrvermerk "W" (Wahlschein)					ungültig	gültig			ungültig	gültig		
		A1	A2	A3	A	B	B1	C	D	Dx	Dx	E	F	Fx	Fx
										-				F10 FREIE WÄHLER	9
										-				F11 NPD	0
										D12 Gerhardt, Ludger	0			F12 ÖDP	0
										-				F13 V-Partei³	0
										-				F14 Gesundheitsforschung	0
										-				F15 MLPD	0
										-				F16 Die Humanisten	1
										-				F17 DKP	0
										-				F18 SGP	0
										D19 Hesse, Thomas	3			F19 dieBasis	3
										-				F20 Bündnis C	2
										-				F21 du.	0
										-				F22 LIEBE	0
										-				F23 LKR	0
										-				F24 PdF	0
										-				F25 LfK	0
										-				F26 Team Todenhöfer	4
										-				F27 Volt	1
										D28 Brehm, Marius	0			-	
	Briefwahlbezirk 5 (B505)	0	0	0	0	518	518	3	515	D1 Rehbaum, Henning	171	2	516	F1 CDU	154
										D2 Daldrup, Bernhard	192			F2 SPD	182
										D3 Dr. Niedostadek, Oliver	26			F3 FDP	47
										D4 Dinter, Dennis	23			F4 AfD	23

Statische Gemeindegennziffer (sechsstellig ohne Länderkennziffer) jeweils in der Zeile der Gemeindegesumme	Bezeichnung der mit der Zusammenstellung des endgültigen Wahlergebnisses betrauten Stelle und Gliederung des Wahlergebnisses	Wahlberechtigte				Wähler		Wahl in den Wahlkreisen				Wahl nach Landeslisten 2)			
		Laut Wählerverzeichnis		nach § 25 Absatz 2 Bundeswahlordnung	insgesamt (A1 + A2 + A3)	insgesamt	darunter mit Wahrschein	Erststimmen		Von den gültigen Erststimmen entfallen auf den Bewerber	Stimmen	Zweitstimmen		Von den gültigen Zweitstimmen entfallen auf die Landesliste	Stimmen
		ohne Sperrvermerk "W" (Wahrschein)	mit Sperrvermerk "W" (Wahrschein)					ungültig	gültig			ungültig	gültig		
		A1	A2	A3	A	B	B1	C	D	Dx	Dx	E	F	Fx	Fx
										D5 Wessels, Jessica	88			F5 GRÜNE	80
										D6 Jenkel, Reiner	8			F6 DIE LINKE	9
										D7 Göbel, Joachim	5			F7 Die PARTEI	3
										-				F8 Tierschutzpartei	5
										-				F9 PIRATEN	2
										-				F10 FREIE WÄHLER	1
										-				F11 NPD	0
										D12 Gerhardt, Ludger	0			F12 ÖDP	0
										-				F13 V-Partei³	1
										-				F14 Gesundheitsforschung	1
										-				F15 MLPD	0
										-				F16 Die Humanisten	0
										-				F17 DKP	0
										-				F18 SGP	0
										D19 Hesse, Thomas	2			F19 dieBasis	2
										-				F20 Bündnis C	2
										-				F21 du.	1
										-				F22 LIEBE	1
										-				F23 LKR	0
										-				F24 PdF	0
										-				F25 LfK	0
										-				F26 Team Todenhöfer	0



Statische Gemeindegennziffer (sechsstellig ohne Länderkennziffer) jeweils in der Zeile der Gemeindegensumme	Bezeichnung der mit der Zusammenstellung des endgültigen Wahlergebnisses betrauten Stelle und Gliederung des Wahlergebnisses	Wahlberechtigte				Wähler		Wahl in den Wahlkreisen				Wahl nach Landeslisten 2)			
		Laut Wählerverzeichnis		nach § 25 Absatz 2 Bundeswahlordnung	insgesamt (A1 + A2 + A3)	insgesamt	darunter mit Wahlschein	Erststimmen		Von den gültigen Erststimmen entfallen auf den Bewerber	Stimmen	Zweitstimmen		Von den gültigen Zweitstimmen entfallen auf die Landesliste	Stimmen
		ohne Sperrvermerk "W" (Wahlschein)	mit Sperrvermerk "W" (Wahlschein)					ungültig	gültig			ungültig	gültig		
		A1	A2	A3	A	B	B1	C	D	Dx	Dx	E	F	Fx	Fx
										-				F27 Volt	2
										D28 Brehm, Marius	0			-	
	Briefwahlbezirk 6 (B506)	0	0	0	0	653	653	4	649	D1 Rehbaum, Henning	228	4	649	F1 CDU	190
										D2 Daldrup, Bernhard	210			F2 SPD	200
										D3 Dr. Niedostadek, Oliver	46			F3 FDP	77
										D4 Dinter, Dennis	27			F4 AfD	27
										D5 Wessels, Jessica	104			F5 GRÜNE	114
										D6 Jenkel, Reiner	22			F6 DIE LINKE	19
										D7 Göbel, Joachim	5			F7 Die PARTEI	5
										-				F8 Tierschutzpartei	6
										-				F9 PIRATEN	0
										-				F10 FREIE WÄHLER	3
										-				F11 NPD	0
										D12 Gerhardt, Ludger	2			F12 ÖDP	1
										-				F13 V-Partei³	0
										-				F14 Gesundheitsforschung	0
										-				F15 MLPD	0
										-				F16 Die Humanisten	0
										-				F17 DKP	0
										-				F18 SGP	0
										D19 Hesse, Thomas	4			F19 dieBasis	4
										-				F20 Bündnis C	1
										-				F21 du.	0

Statische Gemeindegrenznummer (sechsstellig ohne Länderkennziffer) jeweils in der Zeile der Gemeindegrenznummer	Bezeichnung der mit der Zusammenstellung des endgültigen Wahlergebnisses betrauten Stelle und Gliederung des Wahlergebnisses	Wahlberechtigte				Wähler		Wahl in den Wahlkreisen				Wahl nach Landeslisten 2)			
		Laut Wählerverzeichnis		nach § 25 Absatz 2 Bundeswahlordnung	insgesamt (A1 + A2 + A3)	insgesamt	darunter mit Wahlschein	Erststimmen		Von den gültigen Erststimmen entfallen auf den Bewerber	Stimmen	Zweitstimmen		Von den gültigen Zweitstimmen entfallen auf die Landesliste	Stimmen
		ohne Sperrvermerk "W" (Wahlschein)	mit Sperrvermerk "W" (Wahlschein)					ungültig	gültig			ungültig	gültig		
		A1	A2	A3	A	B	B1	C	D	Dx	Dx	E	F	Fx	Fx
										-				F22 LIEBE	1
										-				F23 LKR	0
										-				F24 PdF	0
										-				F25 LfK	0
										-				F26 Team Todenhöfer	1
										-				F27 Volt	0
										D28 Brehm, Marius	1			-	
	Briefwahlbezirk 7 (B507)	0	0	0	0	962	962	5	957	D1 Rehbaum, Henning	308	4	958	F1 CDU	272
										D2 Daldrup, Bernhard	327			F2 SPD	309
										D3 Dr. Niedostadek, Oliver	63			F3 FDP	102
										D4 Dinter, Dennis	44			F4 AfD	46
										D5 Wessels, Jessica	185			F5 GRÜNE	174
										D6 Jenkel, Reiner	10			F6 DIE LINKE	21
										D7 Göbel, Joachim	8			F7 Die PARTEI	4
										-				F8 Tierschutzpartei	8
										-				F9 PIRATEN	1
										-				F10 FREIE WÄHLER	8
										-				F11 NPD	1
										D12 Gerhardt, Ludger	2			F12 ÖDP	0
										-				F13 V-Partei³	1
										-				F14 Gesundheitsforschung	0
										-				F15 MLPD	1

Statische Gemeindeganziffer (sechsstellig ohne Länderkennziffer) jeweils in der Zeile der Gemeindeganzsumme	Bezeichnung der mit der Zusammenstellung des endgültigen Wahlergebnisses betrauten Stelle und Gliederung des Wahlergebnisses	Wahlberechtigte				Wähler		Wahl in den Wahlkreisen				Wahl nach Landeslisten 2)			
		Laut Wählerverzeichnis		nach § 25 Absatz 2 Bundeswahlordnung	insgesamt (A1 + A2 + A3)	insgesamt	darunter mit Wahlschein	Erststimmen		Von den gültigen Erststimmen entfallen auf den Bewerber	Stimmen	Zweitstimmen		Von den gültigen Zweitstimmen entfallen auf die Landesliste	Stimmen
		ohne Sperrvermerk "W" (Wahlschein)	mit Sperrvermerk "W" (Wahlschein)					ungültig	gültig			ungültig	gültig		
		A1	A2	A3	A	B	B1	C	D	Dx	Dx	E	F	Fx	Fx
										-				F16 Die Humanisten	0
										-				F17 DKP	0
										-				F18 SGP	0
										D19 Hesse, Thomas	6			F19 dieBasis	6
										-				F20 Bündnis C	0
										-				F21 du.	0
										-				F22 LIEBE	0
										-				F23 LKR	0
										-				F24 PdF	0
										-				F25 LfK	0
										-				F26 Team Todenhöfer	3
										-				F27 Volt	1
										D28 Brehm, Marius	4			-	
	Briefwahlbezirk 8 (B508)	0	0	0	0	605	605	7	598	D1 Rehbaum, Henning	176	4	601	F1 CDU	149
										D2 Daldrup, Bernhard	231			F2 SPD	219
										D3 Dr. Niedostadek, Oliver	29			F3 FDP	50
										D4 Dinter, Dennis	21			F4 AfD	25
										D5 Wessels, Jessica	94			F5 GRÜNE	102
										D6 Jenkel, Reiner	17			F6 DIE LINKE	18
										D7 Göbel, Joachim	14			F7 Die PARTEI	8
										-				F8 Tierschutzpartei	3
										-				F9 PIRATEN	2
										-				F10 FREIE WÄHLER	5

Statische Gemeindegennziffer (sechsstellig ohne Länderkennziffer) jeweils in der Zeile der Gemeindegsumme	Bezeichnung der mit der Zusammenstellung des endgültigen Wahlergebnisses betrauten Stelle und Gliederung des Wahlergebnisses	Wahlberechtigte				Wähler		Wahl in den Wahlkreisen				Wahl nach Landeslisten 2)			
		Laut Wählerverzeichnis		nach § 25 Absatz 2 Bundeswahlordnung	insgesamt (A1 + A2 + A3)	insgesamt	darunter mit Wahrschein	Erststimmen		Von den gültigen Erststimmen entfallen auf den Bewerber	Stimmen	Zweitstimmen		Von den gültigen Zweitstimmen entfallen auf die Landesliste	Stimmen
		ohne Sperrvermerk "W" (Wahrschein)	mit Sperrvermerk "W" (Wahrschein)					ungültig	gültig			ungültig	gültig		
		A1	A2	A3	A	B	B1	C	D	Dx	Dx	E	F	Fx	Fx
										-				F11 NPD	0
										D12 Gerhardt, Ludger	6			F12 ÖDP	4
										-				F13 V-Partei³	0
										-				F14 Gesundheitsforschung	3
										-				F15 MLPD	0
										-				F16 Die Humanisten	1
										-				F17 DKP	0
										-				F18 SGP	0
										D19 Hesse, Thomas	7			F19 dieBasis	3
										-				F20 Bündnis C	1
										-				F21 du.	0
										-				F22 LIEBE	1
										-				F23 LKR	0
										-				F24 PdF	0
										-				F25 LfK	1
										-				F26 Team Todenhöfer	5
										-				F27 Volt	1
										D28 Brehm, Marius	3			-	
	Briefwahlbezirk 9 (B509)	0	0	0	0	702	702	5	697	D1 Rehbaum, Henning	295	5	697	F1 CDU	250
										D2 Daldrup, Bernhard	171			F2 SPD	180
										D3 Dr. Niedostadek, Oliver	59			F3 FDP	83
										D4 Dinter, Dennis	28			F4 AfD	25
										D5 Wessels, Jessica	111			F5 GRÜNE	111

Statische Gemeindegrenznummer (sechsstellig ohne Länderkennziffer) jeweils in der Zeile der Gemeindegrenzziffer	Bezeichnung der mit der Zusammenstellung des endgültigen Wahlergebnisses betrauten Stelle und Gliederung des Wahlergebnisses	Wahlberechtigte				Wähler		Wahl in den Wahlkreisen				Wahl nach Landeslisten 2)			
		Laut Wählerverzeichnis		nach § 25 Absatz 2 Bundeswahlordnung	insgesamt (A1 + A2 + A3)	insgesamt	darunter mit Wahrschein	Erststimmen		Von den gültigen Erststimmen entfallen auf den Bewerber	Stimmen	Zweitstimmen		Von den gültigen Zweitstimmen entfallen auf die Landesliste	Stimmen
		ohne Sperrvermerk "W" (Wahrschein)	mit Sperrvermerk "W" (Wahrschein)					ungültig	gültig			ungültig	gültig		
		A1	A2	A3	A	B	B1	C	D	Dx	Dx	E	F	Fx	Fx
										D6 Jenkel, Reiner	5			F6 DIE LINKE	10
										D7 Göbel, Joachim	14			F7 Die PARTEI	8
										-				F8 Tierschutzpartei	6
										-				F9 PIRATEN	4
										-				F10 FREIE WÄHLER	5
										-				F11 NPD	4
										D12 Gerhardt, Ludger	3			F12 ÖDP	1
										-				F13 V-Partei³	1
										-				F14 Gesundheitsforschung	1
										-				F15 MLPD	0
										-				F16 Die Humanisten	0
										-				F17 DKP	0
										-				F18 SGP	0
										D19 Hesse, Thomas	5			F19 dieBasis	4
										-				F20 Bündnis C	0
										-				F21 du.	1
										-				F22 LIEBE	1
										-				F23 LKR	1
										-				F24 PdF	1
										-				F25 LfK	0
										-				F26 Team Todenhöfer	0
										-				F27 Volt	0

Statische Gemeindegennziffer (sechsstellig ohne Länderkennziffer) jeweils in der Zeile der Gemeindegsumme	Bezeichnung der mit der Zusammenstellung des endgültigen Wahlergebnisses betrauten Stelle und Gliederung des Wahlergebnisses	Wahlberechtigte				Wähler		Wahl in den Wahlkreisen				Wahl nach Landeslisten 2)			
		Laut Wählerverzeichnis		nach § 25 Absatz 2 Bundeswahlordnung	insgesamt (A1 + A2 + A3)	insgesamt	darunter mit Wahlschein	Erststimmen		Von den gültigen Erststimmen entfallen auf den Bewerber	Stimmen	Zweitstimmen		Von den gültigen Zweitstimmen entfallen auf die Landesliste	Stimmen
		ohne Sperrvermerk "W" (Wahlschein)	mit Sperrvermerk "W" (Wahlschein)					ungültig	gültig			ungültig	gültig		
		A1	A2	A3	A	B	B1	C	D	Dx	Dx	E	F	Fx	Fx
										D28 Brehm, Marius	6			-	
	Briefwahlbezirk 10 (B510)	0	0	0	0	667	667	2	665	D1 Rehbaum, Henning	253	0	667	F1 CDU	221
										D2 Daldrup, Bernhard	205			F2 SPD	192
										D3 Dr. Niedostadek, Oliver	42			F3 FDP	72
										D4 Dinter, Dennis	28			F4 AfD	32
										D5 Wessels, Jessica	96			F5 GRÜNE	97
										D6 Jenkel, Reiner	20			F6 DIE LINKE	15
										D7 Göbel, Joachim	10			F7 Die PARTEI	7
										-				F8 Tierschutzpartei	13
										-				F9 PIRATEN	2
										-				F10 FREIE WÄHLER	4
										-				F11 NPD	0
										D12 Gerhardt, Ludger	3			F12 ÖDP	3
										-				F13 V-Partei³	0
										-				F14 Gesundheitsforschung	0
										-				F15 MLPD	0
										-				F16 Die Humanisten	1
										-				F17 DKP	0
										-				F18 SGP	0
										D19 Hesse, Thomas	6			F19 dieBasis	6
										-				F20 Bündnis C	1
										-				F21 du.	0
										-				F22 LIEBE	0

Statische Gemeindegrenznummer (sechsstellig ohne Länderkennziffer) jeweils in der Zeile der Gemeindegrenznummer	Bezeichnung der mit der Zusammenstellung des endgültigen Wahlergebnisses betrauten Stelle und Gliederung des Wahlergebnisses	Wahlberechtigte				Wähler		Wahl in den Wahlkreisen				Wahl nach Landeslisten 2)			
		Laut Wählerverzeichnis		nach § 25 Absatz 2 Bundeswahlordnung	insgesamt (A1 + A2 + A3)	insgesamt	darunter mit Wahlschein	Erststimmen		Von den gültigen Erststimmen entfallen auf den Bewerber	Stimmen	Zweitstimmen		Von den gültigen Zweitstimmen entfallen auf die Landesliste	Stimmen
		ohne Sperrvermerk "W" (Wahlschein)	mit Sperrvermerk "W" (Wahlschein)					ungültig	gültig			ungültig	gültig		
		A1	A2	A3	A	B	B1	C	D	Dx	Dx	E	F	Fx	Fx
										-				F23 LKR	0
										-				F24 PdF	0
										-				F25 LfK	0
										-				F26 Team Todenhöfer	0
										-				F27 Volt	1
										D28 Brehm, Marius	2			-	
	Briefwahlbezirk 11 (B511)	0	0	0	0	638	638	5	633	D1 Rehbaum, Henning	230	5	633	F1 CDU	192
										D2 Daldrup, Bernhard	185			F2 SPD	160
										D3 Dr. Niedostadek, Oliver	47			F3 FDP	86
										D4 Dinter, Dennis	17			F4 AfD	15
										D5 Wessels, Jessica	119			F5 GRÜNE	131
										D6 Jenkel, Reiner	11			F6 DIE LINKE	15
										D7 Göbel, Joachim	8			F7 Die PARTEI	7
										-				F8 Tierschutzpartei	6
										-				F9 PIRATEN	6
										-				F10 FREIE WÄHLER	3
										-				F11 NPD	0
										D12 Gerhardt, Ludger	3			F12 ÖDP	1
										-				F13 V-Partei³	0
										-				F14 Gesundheitsforschung	0
										-				F15 MLPD	0
										-				F16 Die Humanisten	1

Statische Gemeindegrenznummer (sechsstellig ohne Länderkennziffer) jeweils in der Zeile der Gemeindegrenznummer	Bezeichnung der mit der Zusammenstellung des endgültigen Wahlergebnisses betrauten Stelle und Gliederung des Wahlergebnisses	Wahlberechtigte				Wähler		Wahl in den Wahlkreisen				Wahl nach Landeslisten 2)			
		Laut Wählerverzeichnis		nach § 25 Absatz 2 Bundeswahlordnung	insgesamt (A1 + A2 + A3)	insgesamt	darunter mit Wahrschein	Erststimmen		Von den gültigen Erststimmen entfallen auf den Bewerber	Stimmen	Zweitstimmen		Von den gültigen Zweitstimmen entfallen auf die Landesliste	Stimmen
		ohne Sperrvermerk "W" (Wahrschein)	mit Sperrvermerk "W" (Wahrschein)					ungültig	gültig			ungültig	gültig		
		A1	A2	A3	A	B	B1	C	D	Dx	Dx	E	F	Fx	Fx
										-				F17 DKP	0
										-				F18 SGP	0
										D19 Hesse, Thomas	12			F19 dieBasis	9
										-				F20 Bündnis C	0
										-				F21 du.	0
										-				F22 LIEBE	1
										-				F23 LKR	0
										-				F24 PdF	0
										-				F25 LfK	0
										-				F26 Team Todenhöfer	0
										-				F27 Volt	0
										D28 Brehm, Marius	1			-	
	Briefwahlbezirk 12 (B512)	0	0	0	0	690	690	5	685	D1 Rehbaum, Henning	304	5	685	F1 CDU	260
										D2 Daldrup, Bernhard	163			F2 SPD	173
										D3 Dr. Niedostadek, Oliver	52			F3 FDP	74
										D4 Dinter, Dennis	34			F4 AfD	33
										D5 Wessels, Jessica	99			F5 GRÜNE	97
										D6 Jenkel, Reiner	15			F6 DIE LINKE	13
										D7 Göbel, Joachim	7			F7 Die PARTEI	6
										-				F8 Tierschutzpartei	8
										-				F9 PIRATEN	0
										-				F10 FREIE WÄHLER	10
										-				F11 NPD	0



Statische Gemeindeganziffer (sechsstellig ohne Länderkennziffer) jeweils in der Zeile der Gemeindeganzsumme	Bezeichnung der mit der Zusammenstellung des endgültigen Wahlergebnisses betrauten Stelle und Gliederung des Wahlergebnisses	Wahlberechtigte				Wähler		Wahl in den Wahlkreisen				Wahl nach Landeslisten 2)			
		Laut Wählerverzeichnis		nach § 25 Absatz 2 Bundeswahlordnung	insgesamt (A1 + A2 + A3)	insgesamt	darunter mit Wahrschein	Erststimmen		Von den gültigen Erststimmen entfallen auf den Bewerber	Stimmen	Zweitstimmen		Von den gültigen Zweitstimmen entfallen auf die Landesliste	Stimmen
		ohne Sperrvermerk "W" (Wahrschein)	mit Sperrvermerk "W" (Wahrschein)					ungültig	gültig			ungültig	gültig		
		A1	A2	A3	A	B	B1	C	D	Dx	Dx	E	F	Fx	Fx
										D12 Gerhardt, Ludger	1			F12 ÖDP	1
										-				F13 V-Partei <sup>3</sup>	0
										-				F14 Gesundheitsforschung	1
										-				F15 MLPD	0
										-				F16 Die Humanisten	0
										-				F17 DKP	0
										-				F18 SGP	0
										D19 Hesse, Thomas	8			F19 dieBasis	6
										-				F20 Bündnis C	0
										-				F21 du.	0
										-				F22 LIEBE	0
										-				F23 LKR	0
										-				F24 PdF	0
										-				F25 LfK	1
										-				F26 Team Todenhöfer	0
										-				F27 Volt	2
										D28 Brehm, Marius	2			-	
	Stadt Oelde, Zwischensumme Briefwahlergebnis	0	0	0	0	8.567	8.567	51	8.516	D1 Rehbaum, Henning	3.061	43	8.524	F1 CDU	2.645
										D2 Daldrup, Bernhard	2.726			F2 SPD	2.574
										D3 Dr. Niedostadek, Oliver	572			F3 FDP	911
										D4 Dinter, Dennis	364			F4 AfD	360
										D5 Wessels, Jessica	1.366			F5 GRÜNE	1.409
										D6 Jenkel, Reiner	180			F6 DIE LINKE	222

Statische Gemeindegennziffer (sechsstellig ohne Länderkennziffer) jeweils in der Zeile der Gemeindegsumme	Bezeichnung der mit der Zusammenstellung des endgültigen Wahlergebnisses betrauten Stelle und Gliederung des Wahlergebnisses	Wahlberechtigte				Wähler		Wahl in den Wahlkreisen				Wahl nach Landeslisten 2)			
		Laut Wählerverzeichnis		nach § 25 Absatz 2 Bundeswahlordnung	insgesamt (A1 + A2 + A3)	insgesamt	darunter mit Wahlschein	Erststimmen		Von den gültigen Erststimmen entfallen auf den Bewerber	Stimmen	Zweitstimmen		Von den gültigen Zweitstimmen entfallen auf die Landesliste	Stimmen
		ohne Sperrvermerk "W" (Wahlschein)	mit Sperrvermerk "W" (Wahlschein)					ungültig	gültig			ungültig	gültig		
		A1	A2	A3	A	B	B1	C	D	Dx	Dx	E	F	Fx	Fx
										D7 Göbel, Joachim	120			F7 Die PARTEI	79
										-				F8 Tierschutzpartei	89
										-				F9 PIRATEN	22
										-				F10 FREIE WÄHLER	59
										-				F11 NPD	6
										D12 Gerhardt, Ludger	28			F12 ÖDP	14
										-				F13 V-Partei³	4
										-				F14 Gesundheitsforschung	10
										-				F15 MLPD	1
										-				F16 Die Humanisten	5
										-				F17 DKP	0
										-				F18 SGP	0
										D19 Hesse, Thomas	74			F19 dieBasis	61
										-				F20 Bündnis C	7
										-				F21 du.	3
										-				F22 LIEBE	5
										-				F23 LKR	1
										-				F24 PdF	3
										-				F25 LfK	5
										-				F26 Team Todenhöfer	19
										-				F27 Volt	10
										D28 Brehm, Marius	25			-	

Statische Gemeindeganziffer (sechsstellig ohne Länderkennziffer) jeweils in der Zeile der Gemeindeganzsumme	Bezeichnung der mit der Zusammenstellung des endgültigen Wahlergebnisses betrauten Stelle und Gliederung des Wahlergebnisses	Wahlberechtigte				Wähler		Wahl in den Wahlkreisen				Wahl nach Landeslisten 2)			
		Laut Wählerverzeichnis		nach § 25 Absatz 2 Bundeswahlordnung	insgesamt (A1 + A2 + A3)	insgesamt	darunter mit Wahrschein	Erststimmen		Von den gültigen Erststimmen entfallen auf den Bewerber	Stimmen	Zweitstimmen		Von den gültigen Zweitstimmen entfallen auf die Landesliste	Stimmen
		ohne Sperrvermerk "W" (Wahrschein)	mit Sperrvermerk "W" (Wahrschein)					ungültig	gültig			ungültig	gültig		
		A1	A2	A3	A	B	B1	C	D	Dx	Dx	E	F	Fx	Fx
570028	Stadt Oelde, Insgesamt	12.906	8.968	0	21.874	17.674	8.590	160	17.514	D1 Rehbaum, Henning	6.169	139	17.535	F1 CDU	5.375
										D2 Daldrup, Bernhard	5.484			F2 SPD	5.106
										D3 Dr. Niedostadek, Oliver	1.295			F3 FDP	1.872
										D4 Dinter, Dennis	1.107			F4 AfD	1.122
										D5 Wessels, Jessica	2.472			F5 GRÜNE	2.666
										D6 Jenkel, Reiner	428			F6 DIE LINKE	495
										D7 Göbel, Joachim	290			F7 Die PARTEI	168
										-				F8 Tierschutzpartei	180
										-				F9 PIRATEN	57
										-				F10 FREIE WÄHLER	124
										-				F11 NPD	9
										D12 Gerhardt, Ludger	44			F12 ÖDP	19
										-				F13 V-Partei³	8
										-				F14 Gesundheitsforschung	22
										-				F15 MLPD	1
										-				F16 Die Humanisten	16
										-				F17 DKP	2
										-				F18 SGP	0
										D19 Hesse, Thomas	180			F19 dieBasis	147
										-				F20 Bündnis C	10
										-				F21 du.	5
										-				F22 LIEBE	17
										-				F23 LKR	2

Statische Gemeindeganziffer (sechsstellig ohne Länderkennziffer) jeweils in der Zeile der Gemeindeganzsumme	Bezeichnung der mit der Zusammenstellung des endgültigen Wahlergebnisses betrauten Stelle und Gliederung des Wahlergebnisses	Wahlberechtigte				Wähler		Wahl in den Wahlkreisen				Wahl nach Landeslisten 2)			
		Laut Wählerverzeichnis		nach § 25 Absatz 2 Bundeswahlordnung	insgesamt (A1 + A2 + A3)	insgesamt	darunter mit Wahrschein	Erststimmen		Von den gültigen Erststimmen entfallen auf den Bewerber	Stimmen	Zweitstimmen		Von den gültigen Zweitstimmen entfallen auf die Landesliste	Stimmen
		ohne Sperrvermerk "W" (Wahrschein)	mit Sperrvermerk "W" (Wahrschein)					ungültig	gültig			ungültig	gültig		
		A1	A2	A3	A	B	B1	C	D	Dx	Dx	E	F	Fx	Fx
										-				F24 PdF	7
										-				F25 LfK	11
										-				F26 Team Todenhöfer	69
										-				F27 Volt	25
										D28 Brehm, Marius	45			-	

Statische Gemeindegennziffer (sechsstellig ohne Länderkennziffer) jeweils in der Zeile der Gemeindegensumme	Bezeichnung der mit der Zusammenstellung des endgültigen Wahlergebnisses betrauten Stelle und Gliederung des Wahlergebnisses	Wahlberechtigte				Wähler		Wahl in den Wahlkreisen				Wahl nach Landeslisten 2)			
		Laut Wählerverzeichnis		nach § 25 Absatz 2 Bundeswahlordnung	insgesamt (A1 + A2 + A3)	insgesamt	darunter mit Wahlschein	Erststimmen		Von den gültigen Erststimmen entfallen auf den Bewerber	Stimmen	Zweitstimmen		Von den gültigen Zweitstimmen entfallen auf die Landesliste	Stimmen
		ohne Sperrvermerk "W" (Wahlschein)	mit Sperrvermerk "W" (Wahlschein)					ungültig	gültig			ungültig	gültig		
		A1	A2	A3	A	B	B1	C	D	Dx	Dx	E	F	Fx	Fx
570032	Gemeinde Ostbevern														
	Wahlbezirke														
	Wahlbezirk 1	1.223	882	0	2.105	854	2	7	847	D1 Rehbaum, Henning	274	9	845	F1 CDU	257
										D2 Daldrup, Bernhard	214			F2 SPD	209
										D3 Dr. Niedostadek, Oliver	94			F3 FDP	103
										D4 Dinter, Dennis	67			F4 AfD	73
										D5 Wessels, Jessica	124			F5 GRÜNE	130
										D6 Jenkel, Reiner	25			F6 DIE LINKE	33
										D7 Göbel, Joachim	14			F7 Die PARTEI	6
										-				F8 Tierschutzpartei	8
										-				F9 PIRATEN	1
										-				F10 FREIE WÄHLER	5
										-				F11 NPD	1
										D12 Gerhardt, Ludger	3			F12 ÖDP	2
										-				F13 V-Partei³	0
										-				F14 Gesundheitsforschung	1
										-				F15 MLPD	0
										-				F16 Die Humanisten	1
										-				F17 DKP	0
										-				F18 SGP	0
										D19 Hesse, Thomas	9			F19 dieBasis	6
										-				F20 Bündnis C	0
										-				F21 du.	0

Statische Gemeindegrenznummer (sechsstellig ohne Länderkennziffer) jeweils in der Zeile der Gemeindegrenznummer	Bezeichnung der mit der Zusammenstellung des endgültigen Wahlergebnisses betrauten Stelle und Gliederung des Wahlergebnisses	Wahlberechtigte				Wähler		Wahl in den Wahlkreisen				Wahl nach Landeslisten 2)			
		Laut Wählerverzeichnis		nach § 25 Absatz 2 Bundeswahlordnung	insgesamt (A1 + A2 + A3)	insgesamt	darunter mit Wahlschein	Erststimmen		Von den gültigen Erststimmen entfallen auf den Bewerber	Stimmen	Zweitstimmen		Von den gültigen Zweitstimmen entfallen auf die Landesliste	Stimmen
		ohne Sperrvermerk "W" (Wahlschein)	mit Sperrvermerk "W" (Wahlschein)					ungültig	gültig			ungültig	gültig		
		A1	A2	A3	A	B	B1	C	D	Dx	Dx	E	F	Fx	Fx
										-				F22 LIEBE	4
										-				F23 LKR	0
										-				F24 PdF	0
										-				F25 LfK	0
										-				F26 Team Todenhöfer	2
										-				F27 Volt	3
										D28 Brehm, Marius	23			-	
	Wahlbezirk 2	1.222	764	0	1.986	912	3	14	898	D1 Rehbaum, Henning	301	12	900	F1 CDU	270
										D2 Daldrup, Bernhard	204			F2 SPD	201
										D3 Dr. Niedostadek, Oliver	86			F3 FDP	99
										D4 Dinter, Dennis	84			F4 AfD	94
										D5 Wessels, Jessica	145			F5 GRÜNE	158
										D6 Jenkel, Reiner	29			F6 DIE LINKE	30
										D7 Göbel, Joachim	14			F7 Die PARTEI	10
										-				F8 Tierschutzpartei	12
										-				F9 PIRATEN	1
										-				F10 FREIE WÄHLER	7
										-				F11 NPD	0
										D12 Gerhardt, Ludger	2			F12 ÖDP	1
										-				F13 V-Partei³	0
										-				F14 Gesundheitsforschung	1
										-				F15 MLPD	0

Statische Gemeindeganziffer (sechsstellig ohne Länderkennziffer) jeweils in der Zeile der Gemeindeganzsumme	Bezeichnung der mit der Zusammenstellung des endgültigen Wahlergebnisses betrauten Stelle und Gliederung des Wahlergebnisses	Wahlberechtigte				Wähler		Wahl in den Wahlkreisen				Wahl nach Landeslisten 2)			
		Laut Wählerverzeichnis		nach § 25 Absatz 2 Bundeswahlordnung	insgesamt (A1 + A2 + A3)	insgesamt	darunter mit Wahlschein	Erststimmen		Von den gültigen Erststimmen entfallen auf den Bewerber	Stimmen	Zweitstimmen		Von den gültigen Zweitstimmen entfallen auf die Landesliste	Stimmen
		ohne Sperrvermerk "W" (Wahlschein)	mit Sperrvermerk "W" (Wahlschein)					ungültig	gültig			ungültig	gültig		
		A1	A2	A3	A	B	B1	C	D	Dx	Dx	E	F	Fx	Fx
										-				F16 Die Humanisten	0
										-				F17 DKP	0
										-				F18 SGP	1
										D19 Hesse, Thomas	8			F19 dieBasis	3
										-				F20 Bündnis C	3
										-				F21 du.	0
										-				F22 LIEBE	1
										-				F23 LKR	0
										-				F24 PdF	0
										-				F25 LfK	3
										-				F26 Team Todenhöfer	2
										-				F27 Volt	3
										D28 Brehm, Marius	25			-	
	Wahlbezirk 3	1.087	773	0	1.860	806	0	12	794	D1 Rehbaum, Henning	237	10	796	F1 CDU	229
										D2 Daldrup, Bernhard	192			F2 SPD	202
										D3 Dr. Niedostadek, Oliver	107			F3 FDP	105
										D4 Dinter, Dennis	85			F4 AfD	80
										D5 Wessels, Jessica	104			F5 GRÜNE	114
										D6 Jenkel, Reiner	15			F6 DIE LINKE	25
										D7 Göbel, Joachim	17			F7 Die PARTEI	6
										-				F8 Tierschutzpartei	3
										-				F9 PIRATEN	7
										-				F10 FREIE WÄHLER	4

Statische Gemeindegrenznummer (sechsstellig ohne Länderkennziffer) jeweils in der Zeile der Gemeindegrenznummer	Bezeichnung der mit der Zusammenstellung des endgültigen Wahlergebnisses betrauten Stelle und Gliederung des Wahlergebnisses	Wahlberechtigte				Wähler		Wahl in den Wahlkreisen				Wahl nach Landeslisten 2)			
		Laut Wählerverzeichnis		nach § 25 Absatz 2 Bundeswahlordnung	insgesamt (A1 + A2 + A3)	insgesamt	darunter mit Wahrschein	Erststimmen		Von den gültigen Erststimmen entfallen auf den Bewerber	Stimmen	Zweitstimmen		Von den gültigen Zweitstimmen entfallen auf die Landesliste	Stimmen
		ohne Sperrvermerk "W" (Wahrschein)	mit Sperrvermerk "W" (Wahrschein)					ungültig	gültig			ungültig	gültig		
		A1	A2	A3	A	B	B1	C	D	Dx	Dx	E	F	Fx	Fx
										-				F11 NPD	3
										D12 Gerhardt, Ludger	4			F12 ÖDP	2
										-				F13 V-Partei³	0
										-				F14 Gesundheitsforschung	0
										-				F15 MLPD	1
										-				F16 Die Humanisten	0
										-				F17 DKP	0
										-				F18 SGP	1
										D19 Hesse, Thomas	14			F19 dieBasis	7
										-				F20 Bündnis C	1
										-				F21 du.	0
										-				F22 LIEBE	2
										-				F23 LKR	0
										-				F24 PdF	0
										-				F25 LfK	1
										-				F26 Team Todenhöfer	2
										-				F27 Volt	1
										D28 Brehm, Marius	19			-	
	Wahlbezirk 4	563	605	0	1.168	439	0	5	434	D1 Rehbaum, Henning	221	6	433	F1 CDU	203
										D2 Daldrup, Bernhard	74			F2 SPD	81
										D3 Dr. Niedostadek, Oliver	43			F3 FDP	50
										D4 Dinter, Dennis	13			F4 AfD	12
										D5 Wessels, Jessica	55			F5 GRÜNE	61



Statische Gemeindegrenznummer (sechsstellig ohne Länderkennziffer) jeweils in der Zeile der Gemeindegrenznummer	Bezeichnung der mit der Zusammenstellung des endgültigen Wahlergebnisses betrauten Stelle und Gliederung des Wahlergebnisses	Wahlberechtigte				Wähler		Wahl in den Wahlkreisen				Wahl nach Landeslisten 2)			
		Laut Wählerverzeichnis		nach § 25 Absatz 2 Bundeswahlordnung	insgesamt (A1 + A2 + A3)	insgesamt	darunter mit Wahrschein	Erststimmen		Von den gültigen Erststimmen entfallen auf den Bewerber	Stimmen	Zweitstimmen		Von den gültigen Zweitstimmen entfallen auf die Landesliste	Stimmen
		ohne Sperrvermerk "W" (Wahrschein)	mit Sperrvermerk "W" (Wahrschein)					ungültig	gültig			ungültig	gültig		
		A1	A2	A3	A	B	B1	C	D	Dx	Dx	E	F	Fx	Fx
										D6 Jenkel, Reiner	6			F6 DIE LINKE	11
										D7 Göbel, Joachim	2			F7 Die PARTEI	1
										-				F8 Tierschutzpartei	3
										-				F9 PIRATEN	2
										-				F10 FREIE WÄHLER	3
										-				F11 NPD	0
										D12 Gerhardt, Ludger	1			F12 ÖDP	1
										-				F13 V-Partei³	0
										-				F14 Gesundheitsforschung	0
										-				F15 MLPD	0
										-				F16 Die Humanisten	0
										-				F17 DKP	0
										-				F18 SGP	0
										D19 Hesse, Thomas	3			F19 dieBasis	1
										-				F20 Bündnis C	0
										-				F21 du.	1
										-				F22 LIEBE	1
										-				F23 LKR	1
										-				F24 PdF	0
										-				F25 LfK	0
										-				F26 Team Todenhöfer	0
										-				F27 Volt	1

Statische Gemeindegrenznummer (sechsstellig ohne Länderkennziffer) jeweils in der Zeile der Gemeindegrenzziffer	Bezeichnung der mit der Zusammenstellung des endgültigen Wahlergebnisses betrauten Stelle und Gliederung des Wahlergebnisses	Wahlberechtigte				Wähler		Wahl in den Wahlkreisen				Wahl nach Landeslisten 2)			
		Laut Wählerverzeichnis		nach § 25 Absatz 2 Bundeswahlordnung	insgesamt (A1 + A2 + A3)	insgesamt	darunter mit Wahrschein	Erststimmen		Von den gültigen Erststimmen entfallen auf den Bewerber	Stimmen	Zweitstimmen		Von den gültigen Zweitstimmen entfallen auf die Landesliste	Stimmen
		ohne Sperrvermerk "W" (Wahrschein)	mit Sperrvermerk "W" (Wahrschein)					ungültig	gültig			ungültig	gültig		
		A1	A2	A3	A	B	B1	C	D	Dx	Dx	E	F	Fx	Fx
										D28 Brehm, Marius	16			-	
	Wahlbezirk 5	648	609	0	1.257	527	0	8	519	D1 Rehbaum, Henning	249	5	522	F1 CDU	208
										D2 Daldrup, Bernhard	97			F2 SPD	114
										D3 Dr. Niedostadek, Oliver	51			F3 FDP	71
										D4 Dinter, Dennis	25			F4 AfD	30
										D5 Wessels, Jessica	65			F5 GRÜNE	65
										D6 Jenkel, Reiner	13			F6 DIE LINKE	17
										D7 Göbel, Joachim	8			F7 Die PARTEI	6
										-				F8 Tierschutzpartei	2
										-				F9 PIRATEN	0
										-				F10 FREIE WÄHLER	0
										-				F11 NPD	0
										D12 Gerhardt, Ludger	1			F12 ÖDP	0
										-				F13 V-Partei³	0
										-				F14 Gesundheitsforschung	0
										-				F15 MLPD	0
										-				F16 Die Humanisten	0
										-				F17 DKP	0
										-				F18 SGP	0
										D19 Hesse, Thomas	6			F19 dieBasis	7
										-				F20 Bündnis C	0
										-				F21 du.	0
										-				F22 LIEBE	0

Statische Gemeindegennziffer (sechsstellig ohne Länderkennziffer) jeweils in der Zeile der Gemeindegensumme	Bezeichnung der mit der Zusammenstellung des endgültigen Wahlergebnisses betrauten Stelle und Gliederung des Wahlergebnisses	Wahlberechtigte				Wähler		Wahl in den Wahlkreisen				Wahl nach Landeslisten 2)			
		Laut Wählerverzeichnis		nach § 25 Absatz 2 Bundeswahlordnung	insgesamt (A1 + A2 + A3)	insgesamt	darunter mit Wahlschein	Erststimmen		Von den gültigen Erststimmen entfallen auf den Bewerber	Stimmen	Zweitstimmen		Von den gültigen Zweitstimmen entfallen auf die Landesliste	Stimmen
		ohne Sperrvermerk "W" (Wahlschein)	mit Sperrvermerk "W" (Wahlschein)					ungültig	gültig			ungültig	gültig		
		A1	A2	A3	A	B	B1	C	D	Dx	Dx	E	F	Fx	Fx
										-				F23 LKR	0
										-				F24 PdF	0
										-				F25 LfK	0
										-				F26 Team Todenhöfer	1
										-				F27 Volt	1
										D28 Brehm, Marius	4			-	
	Gemeinde Ostbevern, Zwischensumme Wahlbezirke	4.743	3.633	0	8.376	3.538	5	46	3.492	D1 Rehbaum, Henning	1.282	42	3.496	F1 CDU	1.167
										D2 Daldrup, Bernhard	781			F2 SPD	807
										D3 Dr. Niedostadek, Oliver	381			F3 FDP	428
										D4 Dinter, Dennis	274			F4 AfD	289
										D5 Wessels, Jessica	493			F5 GRÜNE	528
										D6 Jenkel, Reiner	88			F6 DIE LINKE	116
										D7 Göbel, Joachim	55			F7 Die PARTEI	29
										-				F8 Tierschutzpartei	28
										-				F9 PIRATEN	11
										-				F10 FREIE WÄHLER	19
										-				F11 NPD	4
										D12 Gerhardt, Ludger	11			F12 ÖDP	6
										-				F13 V-Partei³	0
										-				F14 Gesundheitsforschung	2
										-				F15 MLPD	1

Statische Gemeindeganziffer (sechsstellig ohne Länderkennziffer) jeweils in der Zeile der Gemeindeganzsumme	Bezeichnung der mit der Zusammenstellung des endgültigen Wahlergebnisses betrauten Stelle und Gliederung des Wahlergebnisses	Wahlberechtigte				Wähler		Wahl in den Wahlkreisen				Wahl nach Landeslisten 2)			
		Laut Wählerverzeichnis		nach § 25 Absatz 2 Bundeswahlordnung	insgesamt (A1 + A2 + A3)	insgesamt	darunter mit Wahrschein	Erststimmen		Von den gültigen Erststimmen entfallen auf den Bewerber	Stimmen	Zweitstimmen		Von den gültigen Zweitstimmen entfallen auf die Landesliste	Stimmen
		ohne Sperrvermerk "W" (Wahrschein)	mit Sperrvermerk "W" (Wahrschein)					ungültig	gültig			ungültig	gültig		
		A1	A2	A3	A	B	B1	C	D	Dx	Dx	E	F	Fx	Fx
										-				F16 Die Humanisten	1
										-				F17 DKP	0
										-				F18 SGP	2
										D19 Hesse, Thomas	40			F19 dieBasis	24
										-				F20 Bündnis C	4
										-				F21 du.	1
										-				F22 LIEBE	8
										-				F23 LKR	1
										-				F24 PdF	0
										-				F25 LfK	4
										-				F26 Team Todenhöfer	7
										-				F27 Volt	9
										D28 Brehm, Marius	87			-	
	Briefwahlergebnis														
	Briefwahlbezirk 1 (B501)	0	0	0	0	847	847	5	842	D1 Rehbaum, Henning	311	4	843	F1 CDU	297
										D2 Daldrup, Bernhard	228			F2 SPD	237
										D3 Dr. Niedostadek, Oliver	79			F3 FDP	79
										D4 Dinter, Dennis	27			F4 AfD	30
										D5 Wessels, Jessica	126			F5 GRÜNE	150
										D6 Jenkel, Reiner	15			F6 DIE LINKE	18
										D7 Göbel, Joachim	12			F7 Die PARTEI	14
										-				F8 Tierschutzpartei	4
										-				F9 PIRATEN	2

Statische Gemeindegennziffer (sechsstellig ohne Länderkennziffer) jeweils in der Zeile der Gemeindegemeinschaft	Bezeichnung der mit der Zusammenstellung des endgültigen Wahlergebnisses betrauten Stelle und Gliederung des Wahlergebnisses	Wahlberechtigte				Wähler		Wahl in den Wahlkreisen				Wahl nach Landeslisten 2)			
		Laut Wählerverzeichnis		nach § 25 Absatz 2 Bundeswahlordnung	insgesamt (A1 + A2 + A3)	insgesamt	darunter mit Wahrschein	Erststimmen		Von den gültigen Erststimmen entfallen auf den Bewerber	Stimmen	Zweitstimmen		Von den gültigen Zweitstimmen entfallen auf die Landesliste	Stimmen
		ohne Sperrvermerk "W" (Wahrschein)	mit Sperrvermerk "W" (Wahrschein)					ungültig	gültig			ungültig	gültig		
		A1	A2	A3	A	B	B1	C	D	Dx	Dx	E	F	Fx	Fx
										-				F10 FREIE WÄHLER	0
										-				F11 NPD	0
										D12 Gerhardt, Ludger	1			F12 ÖDP	0
										-				F13 V-Partei³	0
										-				F14 Gesundheitsforschung	0
										-				F15 MLPD	0
										-				F16 Die Humanisten	0
										-				F17 DKP	1
										-				F18 SGP	1
										D19 Hesse, Thomas	2			F19 dieBasis	2
										-				F20 Bündnis C	0
										-				F21 du.	1
										-				F22 LIEBE	3
										-				F23 LKR	0
										-				F24 PdF	0
										-				F25 LfK	1
										-				F26 Team Todenhöfer	0
										-				F27 Volt	3
										D28 Brehm, Marius	41			-	
	Briefwahlbezirk 2 (B502)	0	0	0	0	1.319	1.319	5	1.314	D1 Rehbaum, Henning	572	3	1.316	F1 CDU	512
										D2 Daldrup, Bernhard	263			F2 SPD	282
										D3 Dr. Niedostadek, Oliver	111			F3 FDP	158
										D4 Dinter, Dennis	30			F4 AfD	33

Statische Gemeindegennziffer (sechsstellig ohne Länderkennziffer) jeweils in der Zeile der Gemeindegesumme	Bezeichnung der mit der Zusammenstellung des endgültigen Wahlergebnisses betrauten Stelle und Gliederung des Wahlergebnisses	Wahlberechtigte				Wähler		Wahl in den Wahlkreisen				Wahl nach Landeslisten 2)			
		Laut Wählerverzeichnis		nach § 25 Absatz 2 Bundeswahlordnung	insgesamt (A1 + A2 + A3)	insgesamt	darunter mit Wahrschein	Erststimmen		Von den gültigen Erststimmen entfallen auf den Bewerber	Stimmen	Zweitstimmen		Von den gültigen Zweitstimmen entfallen auf die Landesliste	Stimmen
		ohne Sperrvermerk "W" (Wahrschein)	mit Sperrvermerk "W" (Wahrschein)					ungültig	gültig			ungültig	gültig		
		A1	A2	A3	A	B	B1	C	D	Dx	Dx	E	F	Fx	Fx
										D5 Wessels, Jessica	199			F5 GRÜNE	242
										D6 Jenkel, Reiner	16			F6 DIE LINKE	23
										D7 Göbel, Joachim	19			F7 Die PARTEI	16
										-				F8 Tierschutzpartei	7
										-				F9 PIRATEN	5
										-				F10 FREIE WÄHLER	3
										-				F11 NPD	2
										D12 Gerhardt, Ludger	9			F12 ÖDP	6
										-				F13 V-Partei³	0
										-				F14 Gesundheitsforschung	1
										-				F15 MLPD	0
										-				F16 Die Humanisten	0
										-				F17 DKP	0
										-				F18 SGP	0
										D19 Hesse, Thomas	19			F19 dieBasis	15
										-				F20 Bündnis C	3
										-				F21 du.	0
										-				F22 LIEBE	3
										-				F23 LKR	0
										-				F24 PdF	0
										-				F25 LfK	2
										-				F26 Team Todenhöfer	0

Statische Gemeindegennziffer (sechsstellig ohne Länderkennziffer) jeweils in der Zeile der Gemeindegensumme	Bezeichnung der mit der Zusammenstellung des endgültigen Wahlergebnisses betrauten Stelle und Gliederung des Wahlergebnisses	Wahlberechtigte				Wähler		Wahl in den Wahlkreisen				Wahl nach Landeslisten 2)			
		Laut Wählerverzeichnis		nach § 25 Absatz 2 Bundeswahlordnung	insgesamt (A1 + A2 + A3)	insgesamt	darunter mit Wahlschein	Erststimmen		Von den gültigen Erststimmen entfallen auf den Bewerber	Stimmen	Zweitstimmen		Von den gültigen Zweitstimmen entfallen auf die Landesliste	Stimmen
		ohne Sperrvermerk "W" (Wahlschein)	mit Sperrvermerk "W" (Wahlschein)					ungültig	gültig			ungültig	gültig		
		A1	A2	A3	A	B	B1	C	D	Dx	Dx	E	F	Fx	Fx
										-				F27 Volt	3
										D28 Brehm, Marius	76			-	
	Briefwahlbezirk 3 (B503)	0	0	0	0	1.314	1.314	6	1.308	D1 Rehbaum, Henning	520	5	1.309	F1 CDU	439
										D2 Daldrup, Bernhard	347			F2 SPD	374
										D3 Dr. Niedostadek, Oliver	118			F3 FDP	154
										D4 Dinter, Dennis	44			F4 AfD	44
										D5 Wessels, Jessica	199			F5 GRÜNE	211
										D6 Jenkel, Reiner	19			F6 DIE LINKE	29
										D7 Göbel, Joachim	11			F7 Die PARTEI	6
										-				F8 Tierschutzpartei	15
										-				F9 PIRATEN	2
										-				F10 FREIE WÄHLER	8
										-				F11 NPD	2
										D12 Gerhardt, Ludger	0			F12 ÖDP	0
										-				F13 V-Partei³	3
										-				F14 Gesundheitsforschung	1
										-				F15 MLPD	0
										-				F16 Die Humanisten	1
										-				F17 DKP	1
										-				F18 SGP	0
										D19 Hesse, Thomas	12			F19 dieBasis	11
										-				F20 Bündnis C	2
										-				F21 du.	0

Statische Gemeindegennziffer (sechsstellig ohne Länderkennziffer) jeweils in der Zeile der Gemeindegemeinschaft	Bezeichnung der mit der Zusammenstellung des endgültigen Wahlergebnisses betrauten Stelle und Gliederung des Wahlergebnisses	Wahlberechtigte				Wähler		Wahl in den Wahlkreisen				Wahl nach Landeslisten 2)			
		Laut Wählerverzeichnis		nach § 25 Absatz 2 Bundeswahlordnung	insgesamt (A1 + A2 + A3)	insgesamt	darunter mit Wahrschein	Erststimmen		Von den gültigen Erststimmen entfallen auf den Bewerber	Stimmen	Zweitstimmen		Von den gültigen Zweitstimmen entfallen auf die Landesliste	Stimmen
		ohne Sperrvermerk "W" (Wahrschein)	mit Sperrvermerk "W" (Wahrschein)					ungültig	gültig			ungültig	gültig		
		A1	A2	A3	A	B	B1	C	D	Dx	Dx	E	F	Fx	Fx
										-				F22 LIEBE	2
										-				F23 LKR	0
										-				F24 PdF	1
										-				F25 LfK	0
										-				F26 Team Todenhöfer	0
										-				F27 Volt	3
										D28 Brehm, Marius	38			-	
	Gemeinde Ostbevern, Zwischensumme Briefwahlergebnis	0	0	0	0	3.480	3.480	16	3.464	D1 Rehbaum, Henning	1.403	12	3.468	F1 CDU	1.248
										D2 Daldrup, Bernhard	838			F2 SPD	893
										D3 Dr. Niedostadek, Oliver	308			F3 FDP	391
										D4 Dinter, Dennis	101			F4 AfD	107
										D5 Wessels, Jessica	524			F5 GRÜNE	603
										D6 Jenkel, Reiner	50			F6 DIE LINKE	70
										D7 Göbel, Joachim	42			F7 Die PARTEI	36
										-				F8 Tierschutzpartei	26
										-				F9 PIRATEN	9
										-				F10 FREIE WÄHLER	11
										-				F11 NPD	4
										D12 Gerhardt, Ludger	10			F12 ÖDP	6
										-				F13 V-Partei³	3
										-				F14 Gesundheitsforschung	2



Statische Gemeindegennziffer (sechsstellig ohne Länderkennziffer) jeweils in der Zeile der Gemeindegemeinde	Bezeichnung der mit der Zusammenstellung des endgültigen Wahlergebnisses betrauten Stelle und Gliederung des Wahlergebnisses	Wahlberechtigte				Wähler		Wahl in den Wahlkreisen				Wahl nach Landeslisten 2)			
		Laut Wählerverzeichnis		nach § 25 Absatz 2 Bundeswahlordnung	insgesamt (A1 + A2 + A3)	insgesamt	darunter mit Wahrschein	Erststimmen		Von den gültigen Erststimmen entfallen auf den Bewerber	Stimmen	Zweitstimmen		Von den gültigen Zweitstimmen entfallen auf die Landesliste	Stimmen
		ohne Sperrvermerk "W" (Wahrschein)	mit Sperrvermerk "W" (Wahrschein)					ungültig	gültig			ungültig	gültig		
		A1	A2	A3	A	B	B1	C	D	Dx	Dx	E	F	Fx	Fx
										-				F15 MLPD	0
										-				F16 Die Humanisten	1
										-				F17 DKP	2
										-				F18 SGP	1
										D19 Hesse, Thomas	33			F19 dieBasis	28
										-				F20 Bündnis C	5
										-				F21 du.	1
										-				F22 LIEBE	8
										-				F23 LKR	0
										-				F24 PdF	1
										-				F25 LfK	3
										-				F26 Team Todenhöfer	0
										-				F27 Volt	9
										D28 Brehm, Marius	155			-	
570032	Gemeinde Ostbevern, Insgesamt	4.743	3.633	0	8.376	7.018	3.485	62	6.956	D1 Rehbaum, Henning	2.685	54	6.964	F1 CDU	2.415
										D2 Daldrup, Bernhard	1.619			F2 SPD	1.700
										D3 Dr. Niedostadek, Oliver	689			F3 FDP	819
										D4 Dinter, Dennis	375			F4 AfD	396
										D5 Wessels, Jessica	1.017			F5 GRÜNE	1.131
										D6 Jenkel, Reiner	138			F6 DIE LINKE	186
										D7 Göbel, Joachim	97			F7 Die PARTEI	65
										-				F8 Tierschutzpartei	54
										-				F9 PIRATEN	20

Statische Gemeindegennziffer (sechsstellig ohne Länderkennziffer) jeweils in der Zeile der Gemeindegesumme	Bezeichnung der mit der Zusammenstellung des endgültigen Wahlergebnisses betrauten Stelle und Gliederung des Wahlergebnisses	Wahlberechtigte				Wähler		Wahl in den Wahlkreisen				Wahl nach Landeslisten 2)			
		Laut Wählerverzeichnis		nach § 25 Absatz 2 Bundeswahlordnung	insgesamt (A1 + A2 + A3)	insgesamt	darunter mit Wahrschein	Erststimmen		Von den gültigen Erststimmen entfallen auf den Bewerber	Stimmen	Zweitstimmen		Von den gültigen Zweitstimmen entfallen auf die Landesliste	Stimmen
		ohne Sperrvermerk "W" (Wahrschein)	mit Sperrvermerk "W" (Wahrschein)					ungültig	gültig			ungültig	gültig		
		A1	A2	A3	A	B	B1	C	D	Dx	Dx	E	F	Fx	Fx
										-				F10 FREIE WÄHLER	30
										-				F11 NPD	8
										D12 Gerhardt, Ludger	21			F12 ÖDP	12
										-				F13 V-Partei³	3
										-				F14 Gesundheitsforschung	4
										-				F15 MLPD	1
										-				F16 Die Humanisten	2
										-				F17 DKP	2
										-				F18 SGP	3
										D19 Hesse, Thomas	73			F19 dieBasis	52
										-				F20 Bündnis C	9
										-				F21 du.	2
										-				F22 LIEBE	16
										-				F23 LKR	1
										-				F24 PdF	1
										-				F25 LfK	7
										-				F26 Team Todenhöfer	7
										-				F27 Volt	18
										D28 Brehm, Marius	242			-	

Statische Gemeindegennziffer (sechsstellig ohne Länderkennziffer) jeweils in der Zeile der Gemeindegensumme	Bezeichnung der mit der Zusammenstellung des endgültigen Wahlergebnisses betrauten Stelle und Gliederung des Wahlergebnisses	Wahlberechtigte				Wähler		Wahl in den Wahlkreisen				Wahl nach Landeslisten 2)			
		Laut Wählerverzeichnis		nach § 25 Absatz 2 Bundeswahlordnung	insgesamt (A1 + A2 + A3)	insgesamt	darunter mit Wahlschein	Erststimmen		Von den gültigen Erststimmen entfallen auf den Bewerber	Stimmen	Zweitstimmen		Von den gültigen Zweitstimmen entfallen auf die Landesliste	Stimmen
		ohne Sperrvermerk "W" (Wahlschein)	mit Sperrvermerk "W" (Wahlschein)					ungültig	gültig			ungültig	gültig		
		A1	A2	A3	A	B	B1	C	D	Dx	Dx	E	F	Fx	Fx
570036	Stadt Sassenberg														
	Wahlbezirke														
	001 Füchtorf 1	619	307	0	926	466	0	8	458	D1 Rehbaum, Henning	208	7	459	F1 CDU	162
										D2 Daldrup, Bernhard	109			F2 SPD	112
										D3 Dr. Niedostadek, Oliver	41			F3 FDP	68
										D4 Dinter, Dennis	26			F4 AfD	26
										D5 Wessels, Jessica	50			F5 GRÜNE	54
										D6 Jenkel, Reiner	12			F6 DIE LINKE	16
										D7 Göbel, Joachim	10			F7 Die PARTEI	7
										-				F8 Tierschutzpartei	6
										-				F9 PIRATEN	1
										-				F10 FREIE WÄHLER	3
										-				F11 NPD	0
										D12 Gerhardt, Ludger	0			F12 ÖDP	1
										-				F13 V-Partei³	1
										-				F14 Gesundheitsforschung	0
										-				F15 MLPD	0
										-				F16 Die Humanisten	1
										-				F17 DKP	0
										-				F18 SGP	0
										D19 Hesse, Thomas	1			F19 dieBasis	1
										-				F20 Bündnis C	0
										-				F21 du.	0

Statische Gemeindegrenznummer (sechsstellig ohne Länderkennziffer) jeweils in der Zeile der Gemeindegrenznummer	Bezeichnung der mit der Zusammenstellung des endgültigen Wahlergebnisses betrauten Stelle und Gliederung des Wahlergebnisses	Wahlberechtigte				Wähler		Wahl in den Wahlkreisen				Wahl nach Landeslisten 2)			
		Laut Wählerverzeichnis		nach § 25 Absatz 2 Bundeswahlordnung	insgesamt (A1 + A2 + A3)	insgesamt	darunter mit Wahrschein	Erststimmen		Von den gültigen Erststimmen entfallen auf den Bewerber	Stimmen	Zweitstimmen		Von den gültigen Zweitstimmen entfallen auf die Landesliste	Stimmen
		ohne Sperrvermerk "W" (Wahrschein)	mit Sperrvermerk "W" (Wahrschein)					ungültig	gültig			ungültig	gültig		
		A1	A2	A3	A	B	B1	C	D	Dx	Dx	E	F	Fx	Fx
										-				F22 LIEBE	0
										-				F23 LKR	0
										-				F24 PdF	0
										-				F25 LfK	0
										-				F26 Team Todenhöfer	0
										-				F27 Volt	0
										D28 Brehm, Marius	1			-	
	002 Füchtorf 2	539	318	0	857	432	1	3	429	D1 Rehbaum, Henning	203	4	428	F1 CDU	178
										D2 Daldrup, Bernhard	105			F2 SPD	106
										D3 Dr. Niedostadek, Oliver	32			F3 FDP	40
										D4 Dinter, Dennis	28			F4 AfD	30
										D5 Wessels, Jessica	44			F5 GRÜNE	52
										D6 Jenkel, Reiner	5			F6 DIE LINKE	6
										D7 Göbel, Joachim	9			F7 Die PARTEI	4
										-				F8 Tierschutzpartei	5
										-				F9 PIRATEN	0
										-				F10 FREIE WÄHLER	2
										-				F11 NPD	0
										D12 Gerhardt, Ludger	1			F12 ÖDP	2
										-				F13 V-Partei³	0
										-				F14 Gesundheitsforschung	0
										-				F15 MLPD	0

Statische Gemeindeganziffer (sechsstellig ohne Länderkennziffer) jeweils in der Zeile der Gemeindeganzsumme	Bezeichnung der mit der Zusammenstellung des endgültigen Wahlergebnisses betrauten Stelle und Gliederung des Wahlergebnisses	Wahlberechtigte				Wähler		Wahl in den Wahlkreisen				Wahl nach Landeslisten 2)			
		Laut Wählerverzeichnis		nach § 25 Absatz 2 Bundeswahlordnung	insgesamt (A1 + A2 + A3)	insgesamt	darunter mit Wahrschein	Erststimmen		Von den gültigen Erststimmen entfallen auf den Bewerber	Stimmen	Zweitstimmen		Von den gültigen Zweitstimmen entfallen auf die Landesliste	Stimmen
		ohne Sperrvermerk "W" (Wahrschein)	mit Sperrvermerk "W" (Wahrschein)					ungültig	gültig			ungültig	gültig		
		A1	A2	A3	A	B	B1	C	D	Dx	Dx	E	F	Fx	Fx
										-				F16 Die Humanisten	0
										-				F17 DKP	0
										-				F18 SGP	0
										D19 Hesse, Thomas	1			F19 dieBasis	2
										-				F20 Bündnis C	0
										-				F21 du.	0
										-				F22 LIEBE	0
										-				F23 LKR	0
										-				F24 PdF	0
										-				F25 LfK	1
										-				F26 Team Todenhöfer	0
										-				F27 Volt	0
										D28 Brehm, Marius	1			-	
	003 Füchtorf 3	518	309	0	827	406	0	9	397	D1 Rehbaum, Henning	200	5	401	F1 CDU	163
										D2 Daldrup, Bernhard	88			F2 SPD	93
										D3 Dr. Niedostadek, Oliver	41			F3 FDP	61
										D4 Dinter, Dennis	23			F4 AfD	23
										D5 Wessels, Jessica	33			F5 GRÜNE	41
										D6 Jenkel, Reiner	3			F6 DIE LINKE	3
										D7 Göbel, Joachim	9			F7 Die PARTEI	5
										-				F8 Tierschutzpartei	3
										-				F9 PIRATEN	1
										-				F10 FREIE WÄHLER	4

Statische Gemeindeganziffer (sechsstellig ohne Länderkennziffer) jeweils in der Zeile der Gemeindeganzsumme	Bezeichnung der mit der Zusammenstellung des endgültigen Wahlergebnisses betrauten Stelle und Gliederung des Wahlergebnisses	Wahlberechtigte				Wähler		Wahl in den Wahlkreisen				Wahl nach Landeslisten 2)			
		Laut Wählerverzeichnis		nach § 25 Absatz 2 Bundeswahlordnung	insgesamt (A1 + A2 + A3)	insgesamt	darunter mit Wahrschein	Erststimmen		Von den gültigen Erststimmen entfallen auf den Bewerber	Stimmen	Zweitstimmen		Von den gültigen Zweitstimmen entfallen auf die Landesliste	Stimmen
		ohne Sperrvermerk "W" (Wahrschein)	mit Sperrvermerk "W" (Wahrschein)					ungültig	gültig			ungültig	gültig		
		A1	A2	A3	A	B	B1	C	D	Dx	Dx	E	F	Fx	Fx
										-				F11 NPD	1
										D12 Gerhardt, Ludger	0			F12 ÖDP	0
										-				F13 V-Partei³	0
										-				F14 Gesundheitsforschung	0
										-				F15 MLPD	0
										-				F16 Die Humanisten	0
										-				F17 DKP	0
										-				F18 SGP	0
										D19 Hesse, Thomas	0			F19 dieBasis	3
										-				F20 Bündnis C	0
										-				F21 du.	0
										-				F22 LIEBE	0
										-				F23 LKR	0
										-				F24 PdF	0
										-				F25 LfK	0
										-				F26 Team Todenhöfer	0
										-				F27 Volt	0
										D28 Brehm, Marius	0			-	
	004 Sassenberg 1	471	320	0	791	287	0	3	284	D1 Rehbaum, Henning	101	6	281	F1 CDU	95
										D2 Daldrup, Bernhard	94			F2 SPD	85
										D3 Dr. Niedostadek, Oliver	21			F3 FDP	30
										D4 Dinter, Dennis	21			F4 AfD	19
										D5 Wessels, Jessica	35			F5 GRÜNE	28

Statische Gemeindegrenznummer (sechsstellig ohne Länderkennziffer) jeweils in der Zeile der Gemeindegrenznummer	Bezeichnung der mit der Zusammenstellung des endgültigen Wahlergebnisses betrauten Stelle und Gliederung des Wahlergebnisses	Wahlberechtigte				Wähler		Wahl in den Wahlkreisen				Wahl nach Landeslisten 2)			
		Laut Wählerverzeichnis		nach § 25 Absatz 2 Bundeswahlordnung	insgesamt (A1 + A2 + A3)	insgesamt	darunter mit Wahrschein	Erststimmen		Von den gültigen Erststimmen entfallen auf den Bewerber	Stimmen	Zweitstimmen		Von den gültigen Zweitstimmen entfallen auf die Landesliste	Stimmen
		ohne Sperrvermerk "W" (Wahrschein)	mit Sperrvermerk "W" (Wahrschein)					ungültig	gültig			ungültig	gültig		
		A1	A2	A3	A	B	B1	C	D	Dx	Dx	E	F	Fx	Fx
										D6 Jenkel, Reiner	6			F6 DIE LINKE	8
										D7 Göbel, Joachim	3			F7 Die PARTEI	4
										-				F8 Tierschutzpartei	2
										-				F9 PIRATEN	1
										-				F10 FREIE WÄHLER	1
										-				F11 NPD	0
										D12 Gerhardt, Ludger	0			F12 ÖDP	0
										-				F13 V-Partei³	0
										-				F14 Gesundheitsforschung	0
										-				F15 MLPD	0
										-				F16 Die Humanisten	0
										-				F17 DKP	0
										-				F18 SGP	0
										D19 Hesse, Thomas	2			F19 dieBasis	4
										-				F20 Bündnis C	0
										-				F21 du.	0
										-				F22 LIEBE	0
										-				F23 LKR	0
										-				F24 PdF	0
										-				F25 LfK	0
										-				F26 Team Todenhöfer	3
										-				F27 Volt	1

Statische Gemeindeganziffer (sechsstellig ohne Länderkennziffer) jeweils in der Zeile der Gemeindeganzsumme	Bezeichnung der mit der Zusammenstellung des endgültigen Wahlergebnisses betrauten Stelle und Gliederung des Wahlergebnisses	Wahlberechtigte				Wähler		Wahl in den Wahlkreisen				Wahl nach Landeslisten 2)			
		Laut Wählerverzeichnis		nach § 25 Absatz 2 Bundeswahlordnung	insgesamt (A1 + A2 + A3)	insgesamt	darunter mit Wahrschein	Erststimmen		Von den gültigen Erststimmen entfallen auf den Bewerber	Stimmen	Zweitstimmen		Von den gültigen Zweitstimmen entfallen auf die Landesliste	Stimmen
		ohne Sperrvermerk "W" (Wahrschein)	mit Sperrvermerk "W" (Wahrschein)					ungültig	gültig			ungültig	gültig		
		A1	A2	A3	A	B	B1	C	D	Dx	Dx	E	F	Fx	Fx
										D28 Brehm, Marius	1			-	
	005 Sassenberg 2	405	292	0	697	322	0	2	320	D1 Rehbaum, Henning	148	3	319	F1 CDU	129
										D2 Daldrup, Bernhard	70			F2 SPD	73
										D3 Dr. Niedostadek, Oliver	19			F3 FDP	31
										D4 Dinter, Dennis	33			F4 AfD	33
										D5 Wessels, Jessica	32			F5 GRÜNE	34
										D6 Jenkel, Reiner	5			F6 DIE LINKE	3
										D7 Göbel, Joachim	3			F7 Die PARTEI	0
										-				F8 Tierschutzpartei	8
										-				F9 PIRATEN	1
										-				F10 FREIE WÄHLER	1
										-				F11 NPD	0
										D12 Gerhardt, Ludger	1			F12 ÖDP	0
										-				F13 V-Partei³	0
										-				F14 Gesundheitsforschung	0
										-				F15 MLPD	0
										-				F16 Die Humanisten	0
										-				F17 DKP	0
										-				F18 SGP	0
										D19 Hesse, Thomas	7			F19 dieBasis	3
										-				F20 Bündnis C	2
										-				F21 du.	0
										-				F22 LIEBE	1



Statische Gemeindeganziffer (sechsstellig ohne Länderkennziffer) jeweils in der Zeile der Gemeindeganzsumme	Bezeichnung der mit der Zusammenstellung des endgültigen Wahlergebnisses betrauten Stelle und Gliederung des Wahlergebnisses	Wahlberechtigte				Wähler		Wahl in den Wahlkreisen				Wahl nach Landeslisten 2)			
		Laut Wählerverzeichnis		nach § 25 Absatz 2 Bundeswahlordnung	insgesamt (A1 + A2 + A3)	insgesamt	darunter mit Wahlschein	Erststimmen		Von den gültigen Erststimmen entfallen auf den Bewerber	Stimmen	Zweitstimmen		Von den gültigen Zweitstimmen entfallen auf die Landesliste	Stimmen
		ohne Sperrvermerk "W" (Wahlschein)	mit Sperrvermerk "W" (Wahlschein)					ungültig	gültig			ungültig	gültig		
		A1	A2	A3	A	B	B1	C	D	Dx	Dx	E	F	Fx	Fx
										-				F23 LKR	0
										-				F24 PdF	0
										-				F25 LfK	0
										-				F26 Team Todenhöfer	0
										-				F27 Volt	0
										D28 Brehm, Marius	2			-	
	006 Sassenberg 3	548	243	0	791	389	0	6	383	D1 Rehbaum, Henning	117	5	384	F1 CDU	105
										D2 Daldrup, Bernhard	92			F2 SPD	93
										D3 Dr. Niedostadek, Oliver	35			F3 FDP	48
										D4 Dinter, Dennis	58			F4 AfD	57
										D5 Wessels, Jessica	47			F5 GRÜNE	40
										D6 Jenkel, Reiner	11			F6 DIE LINKE	11
										D7 Göbel, Joachim	7			F7 Die PARTEI	3
										-				F8 Tierschutzpartei	4
										-				F9 PIRATEN	2
										-				F10 FREIE WÄHLER	2
										-				F11 NPD	0
										D12 Gerhardt, Ludger	0			F12 ÖDP	1
										-				F13 V-Partei³	0
										-				F14 Gesundheitsforschung	1
										-				F15 MLPD	0
										-				F16 Die Humanisten	1

Statische Gemeindegennziffer (sechsstellig ohne Länderkennziffer) jeweils in der Zeile der Gemeindegesumme	Bezeichnung der mit der Zusammenstellung des endgültigen Wahlergebnisses betrauten Stelle und Gliederung des Wahlergebnisses	Wahlberechtigte				Wähler		Wahl in den Wahlkreisen				Wahl nach Landeslisten 2)			
		Laut Wählerverzeichnis		nach § 25 Absatz 2 Bundeswahlordnung	insgesamt (A1 + A2 + A3)	insgesamt	darunter mit Wahlschein	Erststimmen		Von den gültigen Erststimmen entfallen auf den Bewerber	Stimmen	Zweitstimmen		Von den gültigen Zweitstimmen entfallen auf die Landesliste	Stimmen
		ohne Sperrvermerk "W" (Wahlschein)	mit Sperrvermerk "W" (Wahlschein)					ungültig	gültig			ungültig	gültig		
		A1	A2	A3	A	B	B1	C	D	Dx	Dx	E	F	Fx	Fx
										-				F17 DKP	0
										-				F18 SGP	0
										D19 Hesse, Thomas	12			F19 dieBasis	12
										-				F20 Bündnis C	1
										-				F21 du.	0
										-				F22 LIEBE	0
										-				F23 LKR	0
										-				F24 PdF	1
										-				F25 LfK	0
										-				F26 Team Todenhöfer	1
										-				F27 Volt	1
										D28 Brehm, Marius	4			-	
	007 Sassenberg 4	568	282	0	850	403	0	3	400	D1 Rehbaum, Henning	131	2	401	F1 CDU	111
										D2 Daldrup, Bernhard	116			F2 SPD	111
										D3 Dr. Niedostadek, Oliver	43			F3 FDP	51
										D4 Dinter, Dennis	31			F4 AfD	33
										D5 Wessels, Jessica	52			F5 GRÜNE	52
										D6 Jenkel, Reiner	16			F6 DIE LINKE	16
										D7 Göbel, Joachim	5			F7 Die PARTEI	1
										-				F8 Tierschutzpartei	8
										-				F9 PIRATEN	1
										-				F10 FREIE WÄHLER	8
										-				F11 NPD	0

Statische Gemeindeganziffer (sechsstellig ohne Länderkennziffer) jeweils in der Zeile der Gemeindeganzsumme	Bezeichnung der mit der Zusammenstellung des endgültigen Wahlergebnisses betrauten Stelle und Gliederung des Wahlergebnisses	Wahlberechtigte				Wähler		Wahl in den Wahlkreisen				Wahl nach Landeslisten 2)			
		Laut Wählerverzeichnis		nach § 25 Absatz 2 Bundeswahlordnung	insgesamt (A1 + A2 + A3)	insgesamt	darunter mit Wahrschein	Erststimmen		Von den gültigen Erststimmen entfallen auf den Bewerber	Stimmen	Zweitstimmen		Von den gültigen Zweitstimmen entfallen auf die Landesliste	Stimmen
		ohne Sperrvermerk "W" (Wahrschein)	mit Sperrvermerk "W" (Wahrschein)					ungültig	gültig			ungültig	gültig		
		A1	A2	A3	A	B	B1	C	D	Dx	Dx	E	F	Fx	Fx
										D12 Gerhardt, Ludger	0			F12 ÖDP	1
										-				F13 V-Partei³	1
										-				F14 Gesundheitsforschung	0
										-				F15 MLPD	1
										-				F16 Die Humanisten	1
										-				F17 DKP	0
										-				F18 SGP	0
										D19 Hesse, Thomas	5			F19 dieBasis	4
										-				F20 Bündnis C	0
										-				F21 du.	0
										-				F22 LIEBE	1
										-				F23 LKR	0
										-				F24 PdF	0
										-				F25 LfK	0
										-				F26 Team Todenhöfer	0
										-				F27 Volt	0
										D28 Brehm, Marius	1			-	
	008 Sassenberg 5	506	278	0	784	308	0	3	305	D1 Rehbaum, Henning	76	1	307	F1 CDU	59
										D2 Daldrup, Bernhard	97			F2 SPD	105
										D3 Dr. Niedostadek, Oliver	27			F3 FDP	36
										D4 Dinter, Dennis	35			F4 AfD	31
										D5 Wessels, Jessica	39			F5 GRÜNE	39
										D6 Jenkel, Reiner	14			F6 DIE LINKE	14

Statische Gemeindegennziffer (sechsstellig ohne Länderkennziffer) jeweils in der Zeile der Gemeindegemeinde	Bezeichnung der mit der Zusammenstellung des endgültigen Wahlergebnisses betrauten Stelle und Gliederung des Wahlergebnisses	Wahlberechtigte				Wähler		Wahl in den Wahlkreisen				Wahl nach Landeslisten 2)			
		Laut Wählerverzeichnis		nach § 25 Absatz 2 Bundeswahlordnung	insgesamt (A1 + A2 + A3)	insgesamt	darunter mit Wahrschein	Erststimmen		Von den gültigen Erststimmen entfallen auf den Bewerber	Stimmen	Zweitstimmen		Von den gültigen Zweitstimmen entfallen auf die Landesliste	Stimmen
		ohne Sperrvermerk "W" (Wahrschein)	mit Sperrvermerk "W" (Wahrschein)					ungültig	gültig			ungültig	gültig		
		A1	A2	A3	A	B	B1	C	D	Dx	Dx	E	F	Fx	Fx
										D7 Göbel, Joachim	10			F7 Die PARTEI	3
										-				F8 Tierschutzpartei	5
										-				F9 PIRATEN	1
										-				F10 FREIE WÄHLER	1
										-				F11 NPD	0
										D12 Gerhardt, Ludger	0			F12 ÖDP	0
										-				F13 V-Partei³	0
										-				F14 Gesundheitsforschung	0
										-				F15 MLPD	0
										-				F16 Die Humanisten	1
										-				F17 DKP	0
										-				F18 SGP	0
										D19 Hesse, Thomas	7			F19 dieBasis	7
										-				F20 Bündnis C	0
										-				F21 du.	0
										-				F22 LIEBE	1
										-				F23 LKR	0
										-				F24 PdF	0
										-				F25 LfK	0
										-				F26 Team Todenhöfer	4
										-				F27 Volt	0
										D28 Brehm, Marius	0			-	

Statische Gemeindeganziffer (sechsstellig ohne Länderkennziffer) jeweils in der Zeile der Gemeindeganzsumme	Bezeichnung der mit der Zusammenstellung des endgültigen Wahlergebnisses betrauten Stelle und Gliederung des Wahlergebnisses	Wahlberechtigte				Wähler		Wahl in den Wahlkreisen				Wahl nach Landeslisten 2)			
		Laut Wählerverzeichnis		nach § 25 Absatz 2 Bundeswahlordnung	insgesamt (A1 + A2 + A3)	insgesamt	darunter mit Wahrschein	Erststimmen		Von den gültigen Erststimmen entfallen auf den Bewerber	Stimmen	Zweitstimmen		Von den gültigen Zweitstimmen entfallen auf die Landesliste	Stimmen
		ohne Sperrvermerk "W" (Wahrschein)	mit Sperrvermerk "W" (Wahrschein)					ungültig	gültig			ungültig	gültig		
		A1	A2	A3	A	B	B1	C	D	Dx	Dx	E	F	Fx	Fx
	009 Sassenberg 6	493	321	0	814	341	0	6	335	D1 Rehbaum, Henning	133	5	336	F1 CDU	117
										D2 Daldrup, Bernhard	96			F2 SPD	89
										D3 Dr. Niedostadek, Oliver	26			F3 FDP	40
										D4 Dinter, Dennis	30			F4 AfD	30
										D5 Wessels, Jessica	21			F5 GRÜNE	27
										D6 Jenkel, Reiner	9			F6 DIE LINKE	9
										D7 Göbel, Joachim	10			F7 Die PARTEI	3
										-				F8 Tierschutzpartei	5
										-				F9 PIRATEN	2
										-				F10 FREIE WÄHLER	6
										-				F11 NPD	0
										D12 Gerhardt, Ludger	0			F12 ÖDP	0
										-				F13 V-Partei³	0
										-				F14 Gesundheitsforschung	1
										-				F15 MLPD	0
										-				F16 Die Humanisten	0
										-				F17 DKP	0
										-				F18 SGP	0
										D19 Hesse, Thomas	5			F19 dieBasis	2
										-				F20 Bündnis C	2
										-				F21 du.	0
										-				F22 LIEBE	0
										-				F23 LKR	0

Statische Gemeindegennziffer (sechsstellig ohne Länderkennziffer) jeweils in der Zeile der Gemeindegsumme	Bezeichnung der mit der Zusammenstellung des endgültigen Wahlergebnisses betrauten Stelle und Gliederung des Wahlergebnisses	Wahlberechtigte				Wähler		Wahl in den Wahlkreisen				Wahl nach Landeslisten 2)			
		Laut Wählerverzeichnis		nach § 25 Absatz 2 Bundeswahlordnung	insgesamt (A1 + A2 + A3)	insgesamt	darunter mit Wahlschein	Erststimmen		Von den gültigen Erststimmen entfallen auf den Bewerber	Stimmen	Zweitstimmen		Von den gültigen Zweitstimmen entfallen auf die Landesliste	Stimmen
		ohne Sperrvermerk "W" (Wahlschein)	mit Sperrvermerk "W" (Wahlschein)					ungültig	gültig			ungültig	gültig		
		A1	A2	A3	A	B	B1	C	D	Dx	Dx	E	F	Fx	Fx
										-				F24 PdF	1
										-				F25 LfK	1
										-				F26 Team Todenhöfer	0
										-				F27 Volt	1
										D28 Brehm, Marius	5			-	
	010 Sassenberg 7	492	322	0	814	315	0	1	314	D1 Rehbaum, Henning	139	1	314	F1 CDU	116
										D2 Daldrup, Bernhard	72			F2 SPD	80
										D3 Dr. Niedostadek, Oliver	32			F3 FDP	42
										D4 Dinter, Dennis	16			F4 AfD	15
										D5 Wessels, Jessica	33			F5 GRÜNE	34
										D6 Jenkel, Reiner	5			F6 DIE LINKE	4
										D7 Göbel, Joachim	12			F7 Die PARTEI	7
										-				F8 Tierschutzpartei	5
										-				F9 PIRATEN	2
										-				F10 FREIE WÄHLER	4
										-				F11 NPD	0
										D12 Gerhardt, Ludger	1			F12 ÖDP	1
										-				F13 V-Partei³	0
										-				F14 Gesundheitsforschung	1
										-				F15 MLPD	0
										-				F16 Die Humanisten	1
										-				F17 DKP	0

Statische Gemeindegennziffer (sechsstellig ohne Länderkennziffer) jeweils in der Zeile der Gemeindegesumme	Bezeichnung der mit der Zusammenstellung des endgültigen Wahlergebnisses betrauten Stelle und Gliederung des Wahlergebnisses	Wahlberechtigte				Wähler		Wahl in den Wahlkreisen				Wahl nach Landeslisten 2)			
		Laut Wählerverzeichnis		nach § 25 Absatz 2 Bundeswahlordnung	insgesamt (A1 + A2 + A3)	insgesamt	darunter mit Wahrschein	Erststimmen		Von den gültigen Erststimmen entfallen auf den Bewerber	Stimmen	Zweitstimmen		Von den gültigen Zweitstimmen entfallen auf die Landesliste	Stimmen
		ohne Sperrvermerk "W" (Wahrschein)	mit Sperrvermerk "W" (Wahrschein)					ungültig	gültig			ungültig	gültig		
		A1	A2	A3	A	B	B1	C	D	Dx	Dx	E	F	Fx	Fx
										-				F18 SGP	0
										D19 Hesse, Thomas	3			F19 dieBasis	1
										-				F20 Bündnis C	0
										-				F21 du.	0
										-				F22 LIEBE	0
										-				F23 LKR	0
										-				F24 PdF	0
										-				F25 LfK	0
										-				F26 Team Todenhöfer	0
										-				F27 Volt	1
										D28 Brehm, Marius	1			-	
	011 Sassenberg 8	528	280	0	808	373	0	3	370	D1 Rehbaum, Henning	100	0	373	F1 CDU	86
										D2 Daldrup, Bernhard	116			F2 SPD	113
										D3 Dr. Niedostadek, Oliver	48			F3 FDP	55
										D4 Dinter, Dennis	47			F4 AfD	48
										D5 Wessels, Jessica	44			F5 GRÜNE	41
										D6 Jenkel, Reiner	7			F6 DIE LINKE	8
										D7 Göbel, Joachim	5			F7 Die PARTEI	2
										-				F8 Tierschutzpartei	8
										-				F9 PIRATEN	3
										-				F10 FREIE WÄHLER	0
										-				F11 NPD	0
										D12 Gerhardt, Ludger	1			F12 ÖDP	1

Statische Gemeindegennziffer (sechsstellig ohne Länderkennziffer) jeweils in der Zeile der Gemeindegessumme	Bezeichnung der mit der Zusammenstellung des endgültigen Wahlergebnisses betrauten Stelle und Gliederung des Wahlergebnisses	Wahlberechtigte				Wähler		Wahl in den Wahlkreisen				Wahl nach Landeslisten 2)			
		Laut Wählerverzeichnis		nach § 25 Absatz 2 Bundeswahlordnung	insgesamt (A1 + A2 + A3)	insgesamt	darunter mit Wahrschein	Erststimmen		Von den gültigen Erststimmen entfallen auf den Bewerber	Stimmen	Zweitstimmen		Von den gültigen Zweitstimmen entfallen auf die Landesliste	Stimmen
		ohne Sperrvermerk "W" (Wahrschein)	mit Sperrvermerk "W" (Wahrschein)					ungültig	gültig			ungültig	gültig		
		A1	A2	A3	A	B	B1	C	D	Dx	Dx	E	F	Fx	Fx
										-				F13 V-Partei³	0
										-				F14 Gesundheitsforschung	1
										-				F15 MLPD	0
										-				F16 Die Humanisten	0
										-				F17 DKP	0
										-				F18 SGP	0
										D19 Hesse, Thomas	1			F19 dieBasis	1
										-				F20 Bündnis C	2
										-				F21 du.	0
										-				F22 LIEBE	0
										-				F23 LKR	0
										-				F24 PdF	0
										-				F25 LfK	0
										-				F26 Team Todenhöfer	1
										-				F27 Volt	3
										D28 Brehm, Marius	1			-	
	012 Sassenberg 9	600	245	0	845	450	0	2	448	D1 Rehbaum, Henning	148	3	447	F1 CDU	126
										D2 Daldrup, Bernhard	148			F2 SPD	141
										D3 Dr. Niedostadek, Oliver	36			F3 FDP	45
										D4 Dinter, Dennis	34			F4 AfD	37
										D5 Wessels, Jessica	38			F5 GRÜNE	50
										D6 Jenkel, Reiner	22			F6 DIE LINKE	18
										D7 Göbel, Joachim	5			F7 Die PARTEI	5



Statische Gemeindeganziffer (sechsstellig ohne Länderkennziffer) jeweils in der Zeile der Gemeindeganzsumme	Bezeichnung der mit der Zusammenstellung des endgültigen Wahlergebnisses betrauten Stelle und Gliederung des Wahlergebnisses	Wahlberechtigte				Wähler		Wahl in den Wahlkreisen				Wahl nach Landeslisten 2)			
		Laut Wählerverzeichnis		nach § 25 Absatz 2 Bundeswahlordnung	insgesamt (A1 + A2 + A3)	insgesamt	darunter mit Wahrschein	Erststimmen		Von den gültigen Erststimmen entfallen auf den Bewerber	Stimmen	Zweitstimmen		Von den gültigen Zweitstimmen entfallen auf die Landesliste	Stimmen
		ohne Sperrvermerk "W" (Wahrschein)	mit Sperrvermerk "W" (Wahrschein)					ungültig	gültig			ungültig	gültig		
		A1	A2	A3	A	B	B1	C	D	Dx	Dx	E	F	Fx	Fx
										-				F8 Tierschutzpartei	4
										-				F9 PIRATEN	0
										-				F10 FREIE WÄHLER	10
										-				F11 NPD	0
										D12 Gerhardt, Ludger	2			F12 ÖDP	1
										-				F13 V-Partei³	0
										-				F14 Gesundheitsforschung	0
										-				F15 MLPD	0
										-				F16 Die Humanisten	0
										-				F17 DKP	1
										-				F18 SGP	0
										D19 Hesse, Thomas	15			F19 dieBasis	9
										-				F20 Bündnis C	0
										-				F21 du.	0
										-				F22 LIEBE	0
										-				F23 LKR	0
										-				F24 PdF	0
										-				F25 LfK	0
										-				F26 Team Todenhöfer	0
										-				F27 Volt	0
										D28 Brehm, Marius	0			-	
	013 Sassenberg 10	565	290	0	855	418	0	3	415	D1 Rehbaum, Henning	142	3	415	F1 CDU	118

Statische Gemeindegennziffer (sechsstellig ohne Länderkennziffer) jeweils in der Zeile der Gemeindegensumme	Bezeichnung der mit der Zusammenstellung des endgültigen Wahlergebnisses betrauten Stelle und Gliederung des Wahlergebnisses	Wahlberechtigte				Wähler		Wahl in den Wahlkreisen				Wahl nach Landeslisten 2)			
		Laut Wählerverzeichnis		nach § 25 Absatz 2 Bundeswahlordnung	insgesamt (A1 + A2 + A3)	insgesamt	darunter mit Wahrschein	Erststimmen		Von den gültigen Erststimmen entfallen auf den Bewerber	Stimmen	Zweitstimmen		Von den gültigen Zweitstimmen entfallen auf die Landesliste	Stimmen
		ohne Sperrvermerk "W" (Wahrschein)	mit Sperrvermerk "W" (Wahrschein)					ungültig	gültig			ungültig	gültig		
		A1	A2	A3	A	B	B1	C	D	Dx	Dx	E	F	Fx	Fx
										D2 Daldrup, Bernhard	126			F2 SPD	130
										D3 Dr. Niedostadek, Oliver	35			F3 FDP	57
										D4 Dinter, Dennis	43			F4 AfD	35
										D5 Wessels, Jessica	49			F5 GRÜNE	48
										D6 Jenkel, Reiner	7			F6 DIE LINKE	7
										D7 Göbel, Joachim	8			F7 Die PARTEI	4
										-				F8 Tierschutzpartei	5
										-				F9 PIRATEN	2
										-				F10 FREIE WÄHLER	1
										-				F11 NPD	0
										D12 Gerhardt, Ludger	1			F12 ÖDP	1
										-				F13 V-Partei <sup>3</sup>	0
										-				F14 Gesundheitsforschung	0
										-				F15 MLPD	0
										-				F16 Die Humanisten	0
										-				F17 DKP	0
										-				F18 SGP	0
										D19 Hesse, Thomas	4			F19 dieBasis	3
										-				F20 Bündnis C	1
										-				F21 du.	0
										-				F22 LIEBE	0
										-				F23 LKR	0
										-				F24 PdF	0

Statische Gemeindegennziffer (sechsstellig ohne Länderkennziffer) jeweils in der Zeile der Gemeindegemeinschaft	Bezeichnung der mit der Zusammenstellung des endgültigen Wahlergebnisses betrauten Stelle und Gliederung des Wahlergebnisses	Wahlberechtigte				Wähler		Wahl in den Wahlkreisen				Wahl nach Landeslisten 2)			
		Laut Wählerverzeichnis		nach § 25 Absatz 2 Bundeswahlordnung	insgesamt (A1 + A2 + A3)	insgesamt	darunter mit Wahrschein	Erststimmen		Von den gültigen Erststimmen entfallen auf den Bewerber	Stimmen	Zweitstimmen		Von den gültigen Zweitstimmen entfallen auf die Landesliste	Stimmen
		ohne Sperrvermerk "W" (Wahrschein)	mit Sperrvermerk "W" (Wahrschein)					ungültig	gültig			ungültig	gültig		
		A1	A2	A3	A	B	B1	C	D	Dx	Dx	E	F	Fx	Fx
										-				F25 LfK	0
										-				F26 Team Todenhöfer	2
										-				F27 Volt	1
										D28 Brehm, Marius	0			-	
	Stadt Sassenberg, Zwischensumme Wahlbezirke	6.852	3.807	0	10.659	4.910	1	52	4.858	D1 Rehbaum, Henning	1.846	45	4.865	F1 CDU	1.565
										D2 Daldrup, Bernhard	1.329			F2 SPD	1.331
										D3 Dr. Niedostadek, Oliver	436			F3 FDP	604
										D4 Dinter, Dennis	425			F4 AfD	417
										D5 Wessels, Jessica	517			F5 GRÜNE	540
										D6 Jenkel, Reiner	122			F6 DIE LINKE	123
										D7 Göbel, Joachim	96			F7 Die PARTEI	48
										-				F8 Tierschutzpartei	68
										-				F9 PIRATEN	17
										-				F10 FREIE WÄHLER	43
										-				F11 NPD	1
										D12 Gerhardt, Ludger	7			F12 ÖDP	9
										-				F13 V-Partei³	2
										-				F14 Gesundheitsforschung	4
										-				F15 MLPD	1
										-				F16 Die Humanisten	5
										-				F17 DKP	1

Statische Gemeindegennziffer (sechsstellig ohne Länderkennziffer) jeweils in der Zeile der Gemeindegesumme	Bezeichnung der mit der Zusammenstellung des endgültigen Wahlergebnisses betrauten Stelle und Gliederung des Wahlergebnisses	Wahlberechtigte				Wähler		Wahl in den Wahlkreisen				Wahl nach Landeslisten 2)			
		Laut Wählerverzeichnis		nach § 25 Absatz 2 Bundeswahlordnung	insgesamt (A1 + A2 + A3)	insgesamt	darunter mit Wahlschein	Erststimmen		Von den gültigen Erststimmen entfallen auf den Bewerber	Stimmen	Zweitstimmen		Von den gültigen Zweitstimmen entfallen auf die Landesliste	Stimmen
		ohne Sperrvermerk "W" (Wahlschein)	mit Sperrvermerk "W" (Wahlschein)					ungültig	gültig			ungültig	gültig		
		A1	A2	A3	A	B	B1	C	D	Dx	Dx	E	F	Fx	Fx
										-				F18 SGP	0
										D19 Hesse, Thomas	63			F19 dieBasis	52
										-				F20 Bündnis C	8
										-				F21 du.	0
										-				F22 LIEBE	3
										-				F23 LKR	0
										-				F24 PdF	2
										-				F25 LfK	2
										-				F26 Team Todenhöfer	11
										-				F27 Volt	8
										D28 Brehm, Marius	17			-	
	Briefwahlergebnis														
	Briefwahlbezirk 1	0	0	0	0	1.168	1.168	5	1.163	D1 Rehbaum, Henning	552	4	1.164	F1 CDU	492
										D2 Daldrup, Bernhard	285			F2 SPD	287
										D3 Dr. Niedostadek, Oliver	86			F3 FDP	129
										D4 Dinter, Dennis	37			F4 AfD	38
										D5 Wessels, Jessica	156			F5 GRÜNE	154
										D6 Jenkel, Reiner	17			F6 DIE LINKE	21
										D7 Göbel, Joachim	16			F7 Die PARTEI	13
										-				F8 Tierschutzpartei	8
										-				F9 PIRATEN	3
										-				F10 FREIE WÄHLER	8
										-				F11 NPD	1

Statische Gemeindegennziffer (sechsstellig ohne Länderkennziffer) jeweils in der Zeile der Gemeindegsumme	Bezeichnung der mit der Zusammenstellung des endgültigen Wahlergebnisses betrauten Stelle und Gliederung des Wahlergebnisses	Wahlberechtigte				Wähler		Wahl in den Wahlkreisen				Wahl nach Landeslisten 2)			
		Laut Wählerverzeichnis		nach § 25 Absatz 2 Bundeswahlordnung	insgesamt (A1 + A2 + A3)	insgesamt	darunter mit Wahlschein	Erststimmen		Von den gültigen Erststimmen entfallen auf den Bewerber	Stimmen	Zweitstimmen		Von den gültigen Zweitstimmen entfallen auf die Landesliste	Stimmen
		ohne Sperrvermerk "W" (Wahlschein)	mit Sperrvermerk "W" (Wahlschein)					ungültig	gültig			ungültig	gültig		
		A1	A2	A3	A	B	B1	C	D	Dx	Dx	E	F	Fx	Fx
										D12 Gerhardt, Ludger	1			F12 ÖDP	0
										-				F13 V-Partei³	1
										-				F14 Gesundheitsforschung	1
										-				F15 MLPD	0
										-				F16 Die Humanisten	0
										-				F17 DKP	0
										-				F18 SGP	0
										D19 Hesse, Thomas	10			F19 dieBasis	3
										-				F20 Bündnis C	0
										-				F21 du.	0
										-				F22 LIEBE	0
										-				F23 LKR	0
										-				F24 PdF	1
										-				F25 LfK	0
										-				F26 Team Todenhöfer	1
										-				F27 Volt	3
										D28 Brehm, Marius	3			-	
	Briefwahlbezirk 2	0	0	0	0	1.361	1.361	3	1.358	D1 Rehbaum, Henning	538	9	1.352	F1 CDU	458
										D2 Daldrup, Bernhard	402			F2 SPD	402
										D3 Dr. Niedostadek, Oliver	143			F3 FDP	187
										D4 Dinter, Dennis	53			F4 AfD	52
										D5 Wessels, Jessica	152			F5 GRÜNE	160
										D6 Jenkel, Reiner	22			F6 DIE LINKE	22

Statische Gemeindegrenznummer (sechsstellig ohne Länderkennziffer) jeweils in der Zeile der Gemeindegrenzziffer	Bezeichnung der mit der Zusammenstellung des endgültigen Wahlergebnisses betrauten Stelle und Gliederung des Wahlergebnisses	Wahlberechtigte				Wähler		Wahl in den Wahlkreisen				Wahl nach Landeslisten 2)			
		Laut Wählerverzeichnis		nach § 25 Absatz 2 Bundeswahlordnung	insgesamt (A1 + A2 + A3)	insgesamt	darunter mit Wahlschein	Erststimmen		Von den gültigen Erststimmen entfallen auf den Bewerber	Stimmen	Zweitstimmen		Von den gültigen Zweitstimmen entfallen auf die Landesliste	Stimmen
		ohne Sperrvermerk "W" (Wahlschein)	mit Sperrvermerk "W" (Wahlschein)					ungültig	gültig			ungültig	gültig		
		A1	A2	A3	A	B	B1	C	D	Dx	Dx	E	F	Fx	Fx
										D7 Göbel, Joachim	24			F7 Die PARTEI	15
										-				F8 Tierschutzpartei	12
										-				F9 PIRATEN	6
										-				F10 FREIE WÄHLER	10
										-				F11 NPD	1
										D12 Gerhardt, Ludger	4			F12 ÖDP	1
										-				F13 V-Partei³	1
										-				F14 Gesundheitsforschung	4
										-				F15 MLPD	0
										-				F16 Die Humanisten	1
										-				F17 DKP	2
										-				F18 SGP	0
										D19 Hesse, Thomas	13			F19 dieBasis	9
										-				F20 Bündnis C	0
										-				F21 du.	1
										-				F22 LIEBE	2
										-				F23 LKR	1
										-				F24 PdF	0
										-				F25 LfK	0
										-				F26 Team Todenhöfer	1
										-				F27 Volt	4
										D28 Brehm, Marius	7			-	

Statische Gemeindegrenznummer (sechsstellig ohne Länderkennziffer) jeweils in der Zeile der Gemeindegrenznummer	Bezeichnung der mit der Zusammenstellung des endgültigen Wahlergebnisses betrauten Stelle und Gliederung des Wahlergebnisses	Wahlberechtigte				Wähler		Wahl in den Wahlkreisen				Wahl nach Landeslisten 2)			
		Laut Wählerverzeichnis		nach § 25 Absatz 2 Bundeswahlordnung	insgesamt (A1 + A2 + A3)	insgesamt	darunter mit Wahrschein	Erststimmen		Von den gültigen Erststimmen entfallen auf den Bewerber	Stimmen	Zweitstimmen		Von den gültigen Zweitstimmen entfallen auf die Landesliste	Stimmen
		ohne Sperrvermerk "W" (Wahrschein)	mit Sperrvermerk "W" (Wahrschein)					ungültig	gültig			ungültig	gültig		
		A1	A2	A3	A	B	B1	C	D	Dx	Dx	E	F	Fx	Fx
	Briefwahlbezirk 3	0	0	0	0	1.090	1.090	4	1.086	D1 Rehbaum, Henning	390	3	1.087	F1 CDU	334
										D2 Daldrup, Bernhard	311			F2 SPD	313
										D3 Dr. Niedostadek, Oliver	97			F3 FDP	138
										D4 Dinter, Dennis	58			F4 AfD	57
										D5 Wessels, Jessica	150			F5 GRÜNE	142
										D6 Jenkel, Reiner	26			F6 DIE LINKE	31
										D7 Göbel, Joachim	27			F7 Die PARTEI	16
										-				F8 Tierschutzpartei	15
										-				F9 PIRATEN	3
										-				F10 FREIE WÄHLER	17
										-				F11 NPD	0
										D12 Gerhardt, Ludger	6			F12 ÖDP	2
										-				F13 V-Partei³	1
										-				F14 Gesundheitsforschung	2
										-				F15 MLPD	0
										-				F16 Die Humanisten	0
										-				F17 DKP	0
										-				F18 SGP	0
										D19 Hesse, Thomas	14			F19 dieBasis	8
										-				F20 Bündnis C	2
										-				F21 du.	0
										-				F22 LIEBE	3
										-				F23 LKR	0

Statische Gemeindeganziffer (sechsstellig ohne Länderkennziffer) jeweils in der Zeile der Gemeindeganzsumme	Bezeichnung der mit der Zusammenstellung des endgültigen Wahlergebnisses betrauten Stelle und Gliederung des Wahlergebnisses	Wahlberechtigte				Wähler		Wahl in den Wahlkreisen				Wahl nach Landeslisten 2)			
		Laut Wählerverzeichnis		nach § 25 Absatz 2 Bundeswahlordnung	insgesamt (A1 + A2 + A3)	insgesamt	darunter mit Wahlschein	Erststimmen		Von den gültigen Erststimmen entfallen auf den Bewerber	Stimmen	Zweitstimmen		Von den gültigen Zweitstimmen entfallen auf die Landesliste	Stimmen
		ohne Sperrvermerk "W" (Wahlschein)	mit Sperrvermerk "W" (Wahlschein)					ungültig	gültig			ungültig	gültig		
		A1	A2	A3	A	B	B1	C	D	Dx	Dx	E	F	Fx	Fx
										-				F24 PdF	0
										-				F25 LfK	0
										-				F26 Team Todenhöfer	0
										-				F27 Volt	3
										D28 Brehm, Marius	7			-	
	Stadt Sassenberg, Zwischensumme Briefwahlergebnis	0	0	0	0	3.619	3.619	12	3.607	D1 Rehbaum, Henning	1.480	16	3.603	F1 CDU	1.284
										D2 Daldrup, Bernhard	998			F2 SPD	1.002
										D3 Dr. Niedostadek, Oliver	326			F3 FDP	454
										D4 Dinter, Dennis	148			F4 AfD	147
										D5 Wessels, Jessica	458			F5 GRÜNE	456
										D6 Jenkel, Reiner	65			F6 DIE LINKE	74
										D7 Göbel, Joachim	67			F7 Die PARTEI	44
										-				F8 Tierschutzpartei	35
										-				F9 PIRATEN	12
										-				F10 FREIE WÄHLER	35
										-				F11 NPD	2
										D12 Gerhardt, Ludger	11			F12 ÖDP	3
										-				F13 V-Partei³	3
										-				F14 Gesundheitsforschung	7
										-				F15 MLPD	0
										-				F16 Die Humanisten	1



Statische Gemeindegennziffer (sechsstellig ohne Länderkennziffer) jeweils in der Zeile der Gemeindegesumme	Bezeichnung der mit der Zusammenstellung des endgültigen Wahlergebnisses betrauten Stelle und Gliederung des Wahlergebnisses	Wahlberechtigte				Wähler		Wahl in den Wahlkreisen				Wahl nach Landeslisten 2)			
		Laut Wählerverzeichnis		nach § 25 Absatz 2 Bundeswahlordnung	insgesamt (A1 + A2 + A3)	insgesamt	darunter mit Wahlschein	Erststimmen		Von den gültigen Erststimmen entfallen auf den Bewerber	Stimmen	Zweitstimmen		Von den gültigen Zweitstimmen entfallen auf die Landesliste	Stimmen
		ohne Sperrvermerk "W" (Wahlschein)	mit Sperrvermerk "W" (Wahlschein)					ungültig	gültig			ungültig	gültig		
		A1	A2	A3	A	B	B1	C	D	Dx	Dx	E	F	Fx	Fx
										-				F17 DKP	2
										-				F18 SGP	0
										D19 Hesse, Thomas	37			F19 dieBasis	20
										-				F20 Bündnis C	2
										-				F21 du.	1
										-				F22 LIEBE	5
										-				F23 LKR	1
										-				F24 PdF	1
										-				F25 LfK	0
										-				F26 Team Todenhöfer	2
										-				F27 Volt	10
										D28 Brehm, Marius	17			-	
570036	Stadt Sassenberg, Insgesamt	6.852	3.807	0	10.659	8.529	3.620	64	8.465	D1 Rehbaum, Henning	3.326	61	8.468	F1 CDU	2.849
										D2 Daldrup, Bernhard	2.327			F2 SPD	2.333
										D3 Dr. Niedostadek, Oliver	762			F3 FDP	1.058
										D4 Dinter, Dennis	573			F4 AfD	564
										D5 Wessels, Jessica	975			F5 GRÜNE	996
										D6 Jenkel, Reiner	187			F6 DIE LINKE	197
										D7 Göbel, Joachim	163			F7 Die PARTEI	92
										-				F8 Tierschutzpartei	103
										-				F9 PIRATEN	29
										-				F10 FREIE WÄHLER	78
										-				F11 NPD	3

Statische Gemeindegennziffer (sechsstellig ohne Länderkennziffer) jeweils in der Zeile der Gemeindegesumme	Bezeichnung der mit der Zusammenstellung des endgültigen Wahlergebnisses betrauten Stelle und Gliederung des Wahlergebnisses	Wahlberechtigte				Wähler		Wahl in den Wahlkreisen				Wahl nach Landeslisten 2)			
		Laut Wählerverzeichnis		nach § 25 Absatz 2 Bundeswahlordnung	insgesamt (A1 + A2 + A3)	insgesamt	darunter mit Wahrschein	Erststimmen		Von den gültigen Erststimmen entfallen auf den Bewerber	Stimmen	Zweitstimmen		Von den gültigen Zweitstimmen entfallen auf die Landesliste	Stimmen
		ohne Sperrvermerk "W" (Wahrschein)	mit Sperrvermerk "W" (Wahrschein)					ungültig	gültig			ungültig	gültig		
		A1	A2	A3	A	B	B1	C	D	Dx	Dx	E	F	Fx	Fx
										D12 Gerhardt, Ludger	18			F12 ÖDP	12
										-				F13 V-Partei³	5
										-				F14 Gesundheitsforschung	11
										-				F15 MLPD	1
										-				F16 Die Humanisten	6
										-				F17 DKP	3
										-				F18 SGP	0
										D19 Hesse, Thomas	100			F19 dieBasis	72
										-				F20 Bündnis C	10
										-				F21 du.	1
										-				F22 LIEBE	8
										-				F23 LKR	1
										-				F24 PdF	3
										-				F25 LfK	2
										-				F26 Team Todenhöfer	13
										-				F27 Volt	18
										D28 Brehm, Marius	34			-	

Statische Gemeindegennziffer (sechsstellig ohne Länderkennziffer) jeweils in der Zeile der Gemeindegsumme	Bezeichnung der mit der Zusammenstellung des endgültigen Wahlergebnisses betrauten Stelle und Gliederung des Wahlergebnisses	Wahlberechtigte				Wähler		Wahl in den Wahlkreisen				Wahl nach Landeslisten 2)			
		Laut Wählerverzeichnis		nach § 25 Absatz 2 Bundeswahlordnung	insgesamt (A1 + A2 + A3)	insgesamt	darunter mit Wahrschein	Erststimmen		Von den gültigen Erststimmen entfallen auf den Bewerber	Stimmen	Zweitstimmen		Von den gültigen Zweitstimmen entfallen auf die Landesliste	Stimmen
		ohne Sperrvermerk "W" (Wahrschein)	mit Sperrvermerk "W" (Wahrschein)					ungültig	gültig			ungültig	gültig		
		A1	A2	A3	A	B	B1	C	D	Dx	Dx	E	F	Fx	Fx
570040	Stadt Sendenhorst														
	Wahlbezirke														
	Kardinal-von-Galen-Schule 1	623	448	0	1.071	343	0	5	338	D1 Rehbaum, Henning	96	4	339	F1 CDU	86
										D2 Daldrup, Bernhard	124			F2 SPD	98
										D3 Dr. Niedostadek, Oliver	27			F3 FDP	40
										D4 Dinter, Dennis	40			F4 AfD	51
										D5 Wessels, Jessica	27			F5 GRÜNE	32
										D6 Jenkel, Reiner	11			F6 DIE LINKE	10
										D7 Göbel, Joachim	6			F7 Die PARTEI	4
										-				F8 Tierschutzpartei	2
										-				F9 PIRATEN	5
										-				F10 FREIE WÄHLER	3
										-				F11 NPD	0
										D12 Gerhardt, Ludger	1			F12 ÖDP	1
										-				F13 V-Partei³	0
										-				F14 Gesundheitsforschung	0
										-				F15 MLPD	0
										-				F16 Die Humanisten	1
										-				F17 DKP	0
										-				F18 SGP	0
										D19 Hesse, Thomas	6			F19 dieBasis	4
										-				F20 Bündnis C	0

Statische Gemeindegennziffer (sechsstellig ohne Länderkennziffer) jeweils in der Zeile der Gemeindegensumme	Bezeichnung der mit der Zusammenstellung des endgültigen Wahlergebnisses betrauten Stelle und Gliederung des Wahlergebnisses	Wahlberechtigte				Wähler		Wahl in den Wahlkreisen				Wahl nach Landeslisten 2)			
		Laut Wählerverzeichnis		nach § 25 Absatz 2 Bundeswahlordnung	insgesamt (A1 + A2 + A3)	insgesamt	darunter mit Wahrschein	Erststimmen		Von den gültigen Erststimmen entfallen auf den Bewerber	Stimmen	Zweitstimmen		Von den gültigen Zweitstimmen entfallen auf die Landesliste	Stimmen
		ohne Sperrvermerk "W" (Wahrschein)	mit Sperrvermerk "W" (Wahrschein)					ungültig	gültig			ungültig	gültig		
		A1	A2	A3	A	B	B1	C	D	Dx	Dx	E	F	Fx	Fx
										-				F21 du.	0
										-				F22 LIEBE	0
										-				F23 LKR	1
										-				F24 PdF	0
										-				F25 LfK	0
										-				F26 Team Todenhöfer	1
										-				F27 Volt	0
										D28 Brehm, Marius	0			-	
	Kardinal-von-Galen-Schule 2	787	498	0	1.285	604	1	2	602	D1 Rehbaum, Henning	208	5	599	F1 CDU	177
										D2 Daldrup, Bernhard	225			F2 SPD	155
										D3 Dr. Niedostadek, Oliver	42			F3 FDP	82
										D4 Dinter, Dennis	45			F4 AfD	52
										D5 Wessels, Jessica	56			F5 GRÜNE	89
										D6 Jenkel, Reiner	10			F6 DIE LINKE	15
										D7 Göbel, Joachim	7			F7 Die PARTEI	3
										-				F8 Tierschutzpartei	8
										-				F9 PIRATEN	3
										-				F10 FREIE WÄHLER	3
										-				F11 NPD	1
										D12 Gerhardt, Ludger	0			F12 ÖDP	0
										-				F13 V-Partei³	0
										-				F14 Gesundheitsforschung	0

Statische Gemeindegennziffer (sechsstellig ohne Länderkennziffer) jeweils in der Zeile der Gemeindegesumme	Bezeichnung der mit der Zusammenstellung des endgültigen Wahlergebnisses betrauten Stelle und Gliederung des Wahlergebnisses	Wahlberechtigte				Wähler		Wahl in den Wahlkreisen				Wahl nach Landeslisten 2)			
		Laut Wählerverzeichnis		nach § 25 Absatz 2 Bundeswahlordnung	insgesamt (A1 + A2 + A3)	insgesamt	darunter mit Wahrschein	Erststimmen		Von den gültigen Erststimmen entfallen auf den Bewerber	Stimmen	Zweitstimmen		Von den gültigen Zweitstimmen entfallen auf die Landesliste	Stimmen
		ohne Sperrvermerk "W" (Wahrschein)	mit Sperrvermerk "W" (Wahrschein)					ungültig	gültig			ungültig	gültig		
		A1	A2	A3	A	B	B1	C	D	Dx	Dx	E	F	Fx	Fx
										-				F15 MLPD	0
										-				F16 Die Humanisten	0
										-				F17 DKP	0
										-				F18 SGP	0
										D19 Hesse, Thomas	7			F19 dieBasis	6
										-				F20 Bündnis C	0
										-				F21 du.	1
										-				F22 LIEBE	2
										-				F23 LKR	0
										-				F24 PdF	0
										-				F25 LfK	0
										-				F26 Team Todenhöfer	2
										-				F27 Volt	0
										D28 Brehm, Marius	2			-	
	Montessori-Gesamtschule 3	802	554	0	1.356	541	2	4	537	D1 Rehbaum, Henning	177	2	539	F1 CDU	158
										D2 Daldrup, Bernhard	207			F2 SPD	134
										D3 Dr. Niedostadek, Oliver	39			F3 FDP	80
										D4 Dinter, Dennis	33			F4 AfD	43
										D5 Wessels, Jessica	42			F5 GRÜNE	78
										D6 Jenkel, Reiner	18			F6 DIE LINKE	17
										D7 Göbel, Joachim	9			F7 Die PARTEI	3
										-				F8 Tierschutzpartei	4
										-				F9 PIRATEN	4

Statische Gemeindegennziffer (sechsstellig ohne Länderkennziffer) jeweils in der Zeile der Gemeindegsumme	Bezeichnung der mit der Zusammenstellung des endgültigen Wahlergebnisses betrauten Stelle und Gliederung des Wahlergebnisses	Wahlberechtigte				Wähler		Wahl in den Wahlkreisen				Wahl nach Landeslisten 2)			
		Laut Wählerverzeichnis		nach § 25 Absatz 2 Bundeswahlordnung	insgesamt (A1 + A2 + A3)	insgesamt	darunter mit Wahlschein	Erststimmen		Von den gültigen Erststimmen entfallen auf den Bewerber	Stimmen	Zweitstimmen		Von den gültigen Zweitstimmen entfallen auf die Landesliste	Stimmen
		ohne Sperrvermerk "W" (Wahlschein)	mit Sperrvermerk "W" (Wahlschein)					ungültig	gültig			ungültig	gültig		
		A1	A2	A3	A	B	B1	C	D	Dx	Dx	E	F	Fx	Fx
										-				F10 FREIE WÄHLER	5
										-				F11 NPD	0
										D12 Gerhardt, Ludger	1			F12 ÖDP	1
										-				F13 V-Partei³	1
										-				F14 Gesundheitsforschung	0
										-				F15 MLPD	0
										-				F16 Die Humanisten	0
										-				F17 DKP	0
										-				F18 SGP	0
										D19 Hesse, Thomas	7			F19 dieBasis	4
										-				F20 Bündnis C	0
										-				F21 du.	0
										-				F22 LIEBE	3
										-				F23 LKR	0
										-				F24 PdF	1
										-				F25 LfK	0
										-				F26 Team Todenhöfer	3
										-				F27 Volt	0
										D28 Brehm, Marius	4			-	
	Montessori-Gesamtschule 4	935	594	0	1.529	680	1	7	673	D1 Rehbaum, Henning	200	7	673	F1 CDU	177
										D2 Daldrup, Bernhard	280			F2 SPD	226
										D3 Dr. Niedostadek, Oliver	45			F3 FDP	66

Statische Gemeindegennziffer (sechsstellig ohne Länderkennziffer) jeweils in der Zeile der Gemeindegesumme	Bezeichnung der mit der Zusammenstellung des endgültigen Wahlergebnisses betrauten Stelle und Gliederung des Wahlergebnisses	Wahlberechtigte				Wähler		Wahl in den Wahlkreisen				Wahl nach Landeslisten 2)			
		Laut Wählerverzeichnis		nach § 25 Absatz 2 Bundeswahlordnung	insgesamt (A1 + A2 + A3)	insgesamt	darunter mit Wahrschein	Erststimmen		Von den gültigen Erststimmen entfallen auf den Bewerber	Stimmen	Zweitstimmen		Von den gültigen Zweitstimmen entfallen auf die Landesliste	Stimmen
		ohne Sperrvermerk "W" (Wahrschein)	mit Sperrvermerk "W" (Wahrschein)					ungültig	gültig			ungültig	gültig		
		A1	A2	A3	A	B	B1	C	D	Dx	Dx	E	F	Fx	Fx
										D4 Dinter, Dennis	36			F4 AfD	44
										D5 Wessels, Jessica	71			F5 GRÜNE	97
										D6 Jenkel, Reiner	17			F6 DIE LINKE	24
										D7 Göbel, Joachim	10			F7 Die PARTEI	9
										-				F8 Tierschutzpartei	7
										-				F9 PIRATEN	4
										-				F10 FREIE WÄHLER	2
										-				F11 NPD	0
										D12 Gerhardt, Ludger	3			F12 ÖDP	1
										-				F13 V-Partei³	0
										-				F14 Gesundheitsforschung	2
										-				F15 MLPD	0
										-				F16 Die Humanisten	2
										-				F17 DKP	0
										-				F18 SGP	0
										D19 Hesse, Thomas	11			F19 dieBasis	7
										-				F20 Bündnis C	0
										-				F21 du.	1
										-				F22 LIEBE	0
										-				F23 LKR	0
										-				F24 PdF	0
										-				F25 LfK	1

Statische Gemeindeganziffer (sechsstellig ohne Länderkennziffer) jeweils in der Zeile der Gemeindeganzsumme	Bezeichnung der mit der Zusammenstellung des endgültigen Wahlergebnisses betrauten Stelle und Gliederung des Wahlergebnisses	Wahlberechtigte				Wähler		Wahl in den Wahlkreisen				Wahl nach Landeslisten 2)			
		Laut Wählerverzeichnis		nach § 25 Absatz 2 Bundeswahlordnung	insgesamt (A1 + A2 + A3)	insgesamt	darunter mit Wahrschein	Erststimmen		Von den gültigen Erststimmen entfallen auf den Bewerber	Stimmen	Zweitstimmen		Von den gültigen Zweitstimmen entfallen auf die Landesliste	Stimmen
		ohne Sperrvermerk "W" (Wahrschein)	mit Sperrvermerk "W" (Wahrschein)					ungültig	gültig			ungültig	gültig		
		A1	A2	A3	A	B	B1	C	D	Dx	Dx	E	F	Fx	Fx
										-				F26 Team Todenhöfer	2
										-				F27 Volt	1
										D28 Brehm, Marius	0			-	
	Kindertagesstätte Stoppelhopser 5	560	326	0	886	432	0	4	428	D1 Rehbaum, Henning	141	1	431	F1 CDU	129
										D2 Daldrup, Bernhard	174			F2 SPD	129
										D3 Dr. Niedostadek, Oliver	18			F3 FDP	41
										D4 Dinter, Dennis	31			F4 AfD	32
										D5 Wessels, Jessica	42			F5 GRÜNE	52
										D6 Jenkel, Reiner	9			F6 DIE LINKE	17
										D7 Göbel, Joachim	6			F7 Die PARTEI	2
										-				F8 Tierschutzpartei	12
										-				F9 PIRATEN	6
										-				F10 FREIE WÄHLER	4
										-				F11 NPD	0
										D12 Gerhardt, Ludger	1			F12 ÖDP	0
										-				F13 V-Partei³	1
										-				F14 Gesundheitsforschung	0
										-				F15 MLPD	0
										-				F16 Die Humanisten	0
										-				F17 DKP	0
										-				F18 SGP	0



Statische Gemeindeganziffer (sechsstellig ohne Länderkennziffer) jeweils in der Zeile der Gemeindeganzsumme	Bezeichnung der mit der Zusammenstellung des endgültigen Wahlergebnisses betrauten Stelle und Gliederung des Wahlergebnisses	Wahlberechtigte				Wähler		Wahl in den Wahlkreisen				Wahl nach Landeslisten 2)			
		Laut Wählerverzeichnis		nach § 25 Absatz 2 Bundeswahlordnung	insgesamt (A1 + A2 + A3)	insgesamt	darunter mit Wahlschein	Erststimmen		Von den gültigen Erststimmen entfallen auf den Bewerber	Stimmen	Zweitstimmen		Von den gültigen Zweitstimmen entfallen auf die Landesliste	Stimmen
		ohne Sperrvermerk "W" (Wahlschein)	mit Sperrvermerk "W" (Wahlschein)					ungültig	gültig			ungültig	gültig		
		A1	A2	A3	A	B	B1	C	D	Dx	Dx	E	F	Fx	Fx
										D19 Hesse, Thomas	6			F19 dieBasis	4
										-				F20 Bündnis C	0
										-				F21 du.	0
										-				F22 LIEBE	0
										-				F23 LKR	0
										-				F24 PdF	0
										-				F25 LfK	0
										-				F26 Team Todenhöfer	0
										-				F27 Volt	2
										D28 Brehm, Marius	0			-	
	Kindertagesstätte Stoppelhopper 6	592	456	0	1.048	453	1	4	449	D1 Rehbaum, Henning	123	3	450	F1 CDU	108
										D2 Daldrup, Bernhard	202			F2 SPD	152
										D3 Dr. Niedostadek, Oliver	29			F3 FDP	56
										D4 Dinter, Dennis	37			F4 AfD	34
										D5 Wessels, Jessica	38			F5 GRÜNE	71
										D6 Jenkel, Reiner	11			F6 DIE LINKE	10
										D7 Göbel, Joachim	3			F7 Die PARTEI	2
										-				F8 Tierschutzpartei	5
										-				F9 PIRATEN	3
										-				F10 FREIE WÄHLER	0
										-				F11 NPD	0
										D12 Gerhardt, Ludger	3			F12 ÖDP	1
										-				F13 V-Partei³	0

Statische Gemeindegennziffer (sechsstellig ohne Länderkennziffer) jeweils in der Zeile der Gemeindegemeinde	Bezeichnung der mit der Zusammenstellung des endgültigen Wahlergebnisses betrauten Stelle und Gliederung des Wahlergebnisses	Wahlberechtigte				Wähler		Wahl in den Wahlkreisen				Wahl nach Landeslisten 2)			
		Laut Wählerverzeichnis		nach § 25 Absatz 2 Bundeswahlordnung	insgesamt (A1 + A2 + A3)	insgesamt	darunter mit Wahrschein	Erststimmen		Von den gültigen Erststimmen entfallen auf den Bewerber	Stimmen	Zweitstimmen		Von den gültigen Zweitstimmen entfallen auf die Landesliste	Stimmen
		ohne Sperrvermerk "W" (Wahrschein)	mit Sperrvermerk "W" (Wahrschein)					ungültig	gültig			ungültig	gültig		
		A1	A2	A3	A	B	B1	C	D	Dx	Dx	E	F	Fx	Fx
										-				F14 Gesundheitsforschung	0
										-				F15 MLPD	0
										-				F16 Die Humanisten	2
										-				F17 DKP	0
										-				F18 SGP	0
										D19 Hesse, Thomas	3			F19 dieBasis	4
										-				F20 Bündnis C	0
										-				F21 du.	1
										-				F22 LIEBE	1
										-				F23 LKR	0
										-				F24 PdF	0
										-				F25 LfK	0
										-				F26 Team Todenhöfer	0
										-				F27 Volt	0
										D28 Brehm, Marius	0			-	
	Ludgerusschule Albersloh 7	908	789	0	1.697	687	2	9	678	D1 Rehbaum, Henning	281	5	682	F1 CDU	219
										D2 Daldrup, Bernhard	221			F2 SPD	180
										D3 Dr. Niedostadek, Oliver	40			F3 FDP	83
										D4 Dinter, Dennis	23			F4 AfD	21
										D5 Wessels, Jessica	76			F5 GRÜNE	127
										D6 Jenkel, Reiner	13			F6 DIE LINKE	16
										D7 Göbel, Joachim	7			F7 Die PARTEI	2
										-				F8 Tierschutzpartei	7

Statische Gemeindeganziffer (sechsstellig ohne Länderkennziffer) jeweils in der Zeile der Gemeindeganzsumme	Bezeichnung der mit der Zusammenstellung des endgültigen Wahlergebnisses betrauten Stelle und Gliederung des Wahlergebnisses	Wahlberechtigte				Wähler		Wahl in den Wahlkreisen				Wahl nach Landeslisten 2)			
		Laut Wählerverzeichnis		nach § 25 Absatz 2 Bundeswahlordnung	insgesamt (A1 + A2 + A3)	insgesamt	darunter mit Wahrschein	Erststimmen		Von den gültigen Erststimmen entfallen auf den Bewerber	Stimmen	Zweitstimmen		Von den gültigen Zweitstimmen entfallen auf die Landesliste	Stimmen
		ohne Sperrvermerk "W" (Wahrschein)	mit Sperrvermerk "W" (Wahrschein)					ungültig	gültig			ungültig	gültig		
		A1	A2	A3	A	B	B1	C	D	Dx	Dx	E	F	Fx	Fx
										-				F9 PIRATEN	3
										-				F10 FREIE WÄHLER	0
										-				F11 NPD	0
										D12 Gerhardt, Ludger	1			F12 ÖDP	0
										-				F13 V-Partei³	0
										-				F14 Gesundheitsforschung	1
										-				F15 MLPD	0
										-				F16 Die Humanisten	1
										-				F17 DKP	0
										-				F18 SGP	0
										D19 Hesse, Thomas	14			F19 dieBasis	16
										-				F20 Bündnis C	0
										-				F21 du.	0
										-				F22 LIEBE	1
										-				F23 LKR	0
										-				F24 PdF	0
										-				F25 LfK	0
										-				F26 Team Todenhöfer	3
										-				F27 Volt	2
										D28 Brehm, Marius	2			-	
	Ludgerusschule Albersloh 8	847	745	0	1.592	668	6	4	664	D1 Rehbaum, Henning	298	0	668	F1 CDU	242
										D2 Daldrup, Bernhard	176			F2 SPD	164
										D3 Dr. Niedostadek, Oliver	55			F3 FDP	92

Statische Gemeindeganziffer (sechsstellig ohne Länderkennziffer) jeweils in der Zeile der Gemeindeganzsumme	Bezeichnung der mit der Zusammenstellung des endgültigen Wahlergebnisses betrauten Stelle und Gliederung des Wahlergebnisses	Wahlberechtigte				Wähler		Wahl in den Wahlkreisen				Wahl nach Landeslisten 2)			
		Laut Wählerverzeichnis		nach § 25 Absatz 2 Bundeswahlordnung	insgesamt (A1 + A2 + A3)	insgesamt	darunter mit Wahrschein	Erststimmen		Von den gültigen Erststimmen entfallen auf den Bewerber	Stimmen	Zweitstimmen		Von den gültigen Zweitstimmen entfallen auf die Landesliste	Stimmen
		ohne Sperrvermerk "W" (Wahrschein)	mit Sperrvermerk "W" (Wahrschein)					ungültig	gültig			ungültig	gültig		
		A1	A2	A3	A	B	B1	C	D	Dx	Dx	E	F	Fx	Fx
										D4 Dinter, Dennis	30			F4 AfD	37
										D5 Wessels, Jessica	64			F5 GRÜNE	84
										D6 Jenkel, Reiner	20			F6 DIE LINKE	23
										D7 Göbel, Joachim	11			F7 Die PARTEI	6
										-				F8 Tierschutzpartei	9
										-				F9 PIRATEN	3
										-				F10 FREIE WÄHLER	1
										-				F11 NPD	0
										D12 Gerhardt, Ludger	1			F12 ÖDP	0
										-				F13 V-Partei³	0
										-				F14 Gesundheitsforschung	0
										-				F15 MLPD	0
										-				F16 Die Humanisten	0
										-				F17 DKP	0
										-				F18 SGP	0
										D19 Hesse, Thomas	7			F19 dieBasis	5
										-				F20 Bündnis C	0
										-				F21 du.	0
										-				F22 LIEBE	1
										-				F23 LKR	0
										-				F24 PdF	0
										-				F25 LfK	0

Statische Gemeindeganziffer (sechsstellig ohne Länderkennziffer) jeweils in der Zeile der Gemeindeganzsumme	Bezeichnung der mit der Zusammenstellung des endgültigen Wahlergebnisses betrauten Stelle und Gliederung des Wahlergebnisses	Wahlberechtigte				Wähler		Wahl in den Wahlkreisen				Wahl nach Landeslisten 2)			
		Laut Wählerverzeichnis		nach § 25 Absatz 2 Bundeswahlordnung	insgesamt (A1 + A2 + A3)	insgesamt	darunter mit Wahrschein	Erststimmen		Von den gültigen Erststimmen entfallen auf den Bewerber	Stimmen	Zweitstimmen		Von den gültigen Zweitstimmen entfallen auf die Landesliste	Stimmen
		ohne Sperrvermerk "W" (Wahrschein)	mit Sperrvermerk "W" (Wahrschein)					ungültig	gültig			ungültig	gültig		
		A1	A2	A3	A	B	B1	C	D	Dx	Dx	E	F	Fx	Fx
										-				F26 Team Todenhöfer	1
										-				F27 Volt	0
										D28 Brehm, Marius	2			-	
	Stadt Sendenhorst, Zwischensumme Wahlbezirke	6.054	4.410	0	10.464	4.408	13	39	4.369	D1 Rehbaum, Henning	1.524	27	4.381	F1 CDU	1.296
										D2 Daldrup, Bernhard	1.609			F2 SPD	1.238
										D3 Dr. Niedostadek, Oliver	295			F3 FDP	540
										D4 Dinter, Dennis	275			F4 AfD	314
										D5 Wessels, Jessica	416			F5 GRÜNE	630
										D6 Jenkel, Reiner	109			F6 DIE LINKE	132
										D7 Göbel, Joachim	59			F7 Die PARTEI	31
										-				F8 Tierschutzpartei	54
										-				F9 PIRATEN	31
										-				F10 FREIE WÄHLER	18
										-				F11 NPD	1
										D12 Gerhardt, Ludger	11			F12 ÖDP	4
										-				F13 V-Partei³	2
										-				F14 Gesundheitsforschung	3
										-				F15 MLPD	0
										-				F16 Die Humanisten	6
										-				F17 DKP	0
										-				F18 SGP	0

Statische Gemeindegennziffer (sechsstellig ohne Länderkennziffer) jeweils in der Zeile der Gemeindegesumme	Bezeichnung der mit der Zusammenstellung des endgültigen Wahlergebnisses betrauten Stelle und Gliederung des Wahlergebnisses	Wahlberechtigte				Wähler		Wahl in den Wahlkreisen				Wahl nach Landeslisten 2)			
		Laut Wählerverzeichnis		nach § 25 Absatz 2 Bundeswahlordnung	insgesamt (A1 + A2 + A3)	insgesamt	darunter mit Wahrschein	Erststimmen		Von den gültigen Erststimmen entfallen auf den Bewerber	Stimmen	Zweitstimmen		Von den gültigen Zweitstimmen entfallen auf die Landesliste	Stimmen
		ohne Sperrvermerk "W" (Wahrschein)	mit Sperrvermerk "W" (Wahrschein)					ungültig	gültig			ungültig	gültig		
		A1	A2	A3	A	B	B1	C	D	Dx	Dx	E	F	Fx	Fx
										D19 Hesse, Thomas	61			F19 dieBasis	50
										-				F20 Bündnis C	0
										-				F21 du.	3
										-				F22 LIEBE	8
										-				F23 LKR	1
										-				F24 PdF	1
										-				F25 LfK	1
										-				F26 Team Todenhöfer	12
										-				F27 Volt	5
										D28 Brehm, Marius	10			-	
	Briefwahlergebnis														
	Briefwahlbezirk 1	0	0	0	0	889	889	6	883	D1 Rehbaum, Henning	358	7	882	F1 CDU	328
										D2 Daldrup, Bernhard	335			F2 SPD	267
										D3 Dr. Niedostadek, Oliver	52			F3 FDP	83
										D4 Dinter, Dennis	35			F4 AfD	34
										D5 Wessels, Jessica	71			F5 GRÜNE	116
										D6 Jenkel, Reiner	11			F6 DIE LINKE	16
										D7 Göbel, Joachim	8			F7 Die PARTEI	9
										-				F8 Tierschutzpartei	11
										-				F9 PIRATEN	3
										-				F10 FREIE WÄHLER	3
										-				F11 NPD	1
										D12 Gerhardt, Ludger	3			F12 ÖDP	1

Statische Gemeindegennziffer (sechsstellig ohne Länderkennziffer) jeweils in der Zeile der Gemeindegesumme	Bezeichnung der mit der Zusammenstellung des endgültigen Wahlergebnisses betrauten Stelle und Gliederung des Wahlergebnisses	Wahlberechtigte				Wähler		Wahl in den Wahlkreisen				Wahl nach Landeslisten 2)			
		Laut Wählerverzeichnis		nach § 25 Absatz 2 Bundeswahlordnung	insgesamt (A1 + A2 + A3)	insgesamt	darunter mit Wahlschein	Erststimmen		Von den gültigen Erststimmen entfallen auf den Bewerber	Stimmen	Zweitstimmen		Von den gültigen Zweitstimmen entfallen auf die Landesliste	Stimmen
		ohne Sperrvermerk "W" (Wahlschein)	mit Sperrvermerk "W" (Wahlschein)					ungültig	gültig			ungültig	gültig		
		A1	A2	A3	A	B	B1	C	D	Dx	Dx	E	F	Fx	Fx
										-				F13 V-Partei³	1
										-				F14 Gesundheitsforschung	2
										-				F15 MLPD	0
										-				F16 Die Humanisten	0
										-				F17 DKP	0
										-				F18 SGP	0
										D19 Hesse, Thomas	6			F19 dieBasis	3
										-				F20 Bündnis C	0
										-				F21 du.	0
										-				F22 LIEBE	0
										-				F23 LKR	0
										-				F24 PdF	0
										-				F25 LfK	1
										-				F26 Team Todenhöfer	3
										-				F27 Volt	0
										D28 Brehm, Marius	4			-	
	Briefwahlbezirk 2	0	0	0	0	521	521	4	517	D1 Rehbaum, Henning	221	1	520	F1 CDU	220
										D2 Daldrup, Bernhard	191			F2 SPD	137
										D3 Dr. Niedostadek, Oliver	27			F3 FDP	42
										D4 Dinter, Dennis	15			F4 AfD	17
										D5 Wessels, Jessica	33			F5 GRÜNE	59
										D6 Jenkel, Reiner	13			F6 DIE LINKE	13
										D7 Göbel, Joachim	11			F7 Die PARTEI	7

Statische Gemeindegrenznummer (sechsstellig ohne Länderkennziffer) jeweils in der Zeile der Gemeindegrenzziffer	Bezeichnung der mit der Zusammenstellung des endgültigen Wahlergebnisses betrauten Stelle und Gliederung des Wahlergebnisses	Wahlberechtigte				Wähler		Wahl in den Wahlkreisen				Wahl nach Landeslisten 2)			
		Laut Wählerverzeichnis		nach § 25 Absatz 2 Bundeswahlordnung	insgesamt (A1 + A2 + A3)	insgesamt	darunter mit Wahrschein	Erststimmen		Von den gültigen Erststimmen entfallen auf den Bewerber	Stimmen	Zweitstimmen		Von den gültigen Zweitstimmen entfallen auf die Landesliste	Stimmen
		ohne Sperrvermerk "W" (Wahrschein)	mit Sperrvermerk "W" (Wahrschein)					ungültig	gültig			ungültig	gültig		
		A1	A2	A3	A	B	B1	C	D	Dx	Dx	E	F	Fx	Fx
										-				F8 Tierschutzpartei	4
										-				F9 PIRATEN	3
										-				F10 FREIE WÄHLER	1
										-				F11 NPD	1
										D12 Gerhardt, Ludger	2			F12 ÖDP	1
										-				F13 V-Partei³	0
										-				F14 Gesundheitsforschung	2
										-				F15 MLPD	0
										-				F16 Die Humanisten	1
										-				F17 DKP	0
										-				F18 SGP	0
										D19 Hesse, Thomas	2			F19 dieBasis	2
										-				F20 Bündnis C	1
										-				F21 du.	1
										-				F22 LIEBE	1
										-				F23 LKR	1
										-				F24 PdF	0
										-				F25 LfK	0
										-				F26 Team Todenhöfer	4
										-				F27 Volt	2
										D28 Brehm, Marius	2			-	
	Briefwahlbezirk 3	0	0	0	0	558	558	2	556	D1 Rehbaum, Henning	187	1	557	F1 CDU	178



Statische Gemeindeganziffer (sechsstellig ohne Länderkennziffer) jeweils in der Zeile der Gemeindeganzsumme	Bezeichnung der mit der Zusammenstellung des endgültigen Wahlergebnisses betrauten Stelle und Gliederung des Wahlergebnisses	Wahlberechtigte				Wähler		Wahl in den Wahlkreisen				Wahl nach Landeslisten 2)			
		Laut Wählerverzeichnis		nach § 25 Absatz 2 Bundeswahlordnung	insgesamt (A1 + A2 + A3)	insgesamt	darunter mit Wahrschein	Erststimmen		Von den gültigen Erststimmen entfallen auf den Bewerber	Stimmen	Zweitstimmen		Von den gültigen Zweitstimmen entfallen auf die Landesliste	Stimmen
		ohne Sperrvermerk "W" (Wahrschein)	mit Sperrvermerk "W" (Wahrschein)					ungültig	gültig			ungültig	gültig		
		A1	A2	A3	A	B	B1	C	D	Dx	Dx	E	F	Fx	Fx
										D2 Daldrup, Bernhard	218			F2 SPD	159
										D3 Dr. Niedostadek, Oliver	52			F3 FDP	79
										D4 Dinter, Dennis	22			F4 AfD	24
										D5 Wessels, Jessica	38			F5 GRÜNE	73
										D6 Jenkel, Reiner	13			F6 DIE LINKE	22
										D7 Göbel, Joachim	13			F7 Die PARTEI	8
										-				F8 Tierschutzpartei	2
										-				F9 PIRATEN	0
										-				F10 FREIE WÄHLER	3
										-				F11 NPD	1
										D12 Gerhardt, Ludger	3			F12 ÖDP	0
										-				F13 V-Partei³	0
										-				F14 Gesundheitsforschung	0
										-				F15 MLPD	0
										-				F16 Die Humanisten	2
										-				F17 DKP	0
										-				F18 SGP	0
										D19 Hesse, Thomas	6			F19 dieBasis	4
										-				F20 Bündnis C	0
										-				F21 du.	0
										-				F22 LIEBE	0
										-				F23 LKR	0
										-				F24 PdF	0

Statische Gemeindeganziffer (sechsstellig ohne Länderkennziffer) jeweils in der Zeile der Gemeindeganzsumme	Bezeichnung der mit der Zusammenstellung des endgültigen Wahlergebnisses betrauten Stelle und Gliederung des Wahlergebnisses	Wahlberechtigte				Wähler		Wahl in den Wahlkreisen				Wahl nach Landeslisten 2)			
		Laut Wählerverzeichnis		nach § 25 Absatz 2 Bundeswahlordnung	insgesamt (A1 + A2 + A3)	insgesamt	darunter mit Wahlschein	Erststimmen		Von den gültigen Erststimmen entfallen auf den Bewerber	Stimmen	Zweitstimmen		Von den gültigen Zweitstimmen entfallen auf die Landesliste	Stimmen
		ohne Sperrvermerk "W" (Wahlschein)	mit Sperrvermerk "W" (Wahlschein)					ungültig	gültig			ungültig	gültig		
		A1	A2	A3	A	B	B1	C	D	Dx	Dx	E	F	Fx	Fx
										-				F25 LfK	1
										-				F26 Team Todenhöfer	0
										-				F27 Volt	1
										D28 Brehm, Marius	4			-	
	Briefwahlbezirk 4	0	0	0	0	755	755	2	753	D1 Rehbaum, Henning	260	3	752	F1 CDU	230
										D2 Daldrup, Bernhard	326			F2 SPD	223
										D3 Dr. Niedostadek, Oliver	45			F3 FDP	81
										D4 Dinter, Dennis	24			F4 AfD	32
										D5 Wessels, Jessica	72			F5 GRÜNE	129
										D6 Jenkel, Reiner	10			F6 DIE LINKE	17
										D7 Göbel, Joachim	8			F7 Die PARTEI	8
										-				F8 Tierschutzpartei	5
										-				F9 PIRATEN	4
										-				F10 FREIE WÄHLER	5
										-				F11 NPD	1
										D12 Gerhardt, Ludger	0			F12 ÖDP	0
										-				F13 V-Partei³	0
										-				F14 Gesundheitsforschung	1
										-				F15 MLPD	0
										-				F16 Die Humanisten	0
										-				F17 DKP	0
										-				F18 SGP	0

Statische Gemeindegennziffer (sechsstellig ohne Länderkennziffer) jeweils in der Zeile der Gemeindegsumme	Bezeichnung der mit der Zusammenstellung des endgültigen Wahlergebnisses betrauten Stelle und Gliederung des Wahlergebnisses	Wahlberechtigte				Wähler		Wahl in den Wahlkreisen				Wahl nach Landeslisten 2)			
		Laut Wählerverzeichnis		nach § 25 Absatz 2 Bundeswahlordnung	insgesamt (A1 + A2 + A3)	insgesamt	darunter mit Wahlschein	Erststimmen		Von den gültigen Erststimmen entfallen auf den Bewerber	Stimmen	Zweitstimmen		Von den gültigen Zweitstimmen entfallen auf die Landesliste	Stimmen
		ohne Sperrvermerk "W" (Wahlschein)	mit Sperrvermerk "W" (Wahlschein)					ungültig	gültig			ungültig	gültig		
		A1	A2	A3	A	B	B1	C	D	Dx	Dx	E	F	Fx	Fx
										D19 Hesse, Thomas	5			F19 dieBasis	7
										-				F20 Bündnis C	0
										-				F21 du.	2
										-				F22 LIEBE	1
										-				F23 LKR	0
										-				F24 PdF	1
										-				F25 LfK	2
										-				F26 Team Todenhöfer	0
										-				F27 Volt	3
										D28 Brehm, Marius	3			-	
	Briefwahlbezirk 5	0	0	0	0	1.463	1.463	3	1.460	D1 Rehbaum, Henning	700	3	1.460	F1 CDU	572
										D2 Daldrup, Bernhard	405			F2 SPD	369
										D3 Dr. Niedostadek, Oliver	100			F3 FDP	169
										D4 Dinter, Dennis	24			F4 AfD	27
										D5 Wessels, Jessica	161			F5 GRÜNE	206
										D6 Jenkel, Reiner	28			F6 DIE LINKE	41
										D7 Göbel, Joachim	21			F7 Die PARTEI	10
										-				F8 Tierschutzpartei	23
										-				F9 PIRATEN	0
										-				F10 FREIE WÄHLER	2
										-				F11 NPD	1
										D12 Gerhardt, Ludger	6			F12 ÖDP	2
										-				F13 V-Partei³	3

Statische Gemeindegennziffer (sechsstellig ohne Länderkennziffer) jeweils in der Zeile der Gemeindegemeinde	Bezeichnung der mit der Zusammenstellung des endgültigen Wahlergebnisses betrauten Stelle und Gliederung des Wahlergebnisses	Wahlberechtigte				Wähler		Wahl in den Wahlkreisen				Wahl nach Landeslisten 2)			
		Laut Wählerverzeichnis		nach § 25 Absatz 2 Bundeswahlordnung	insgesamt (A1 + A2 + A3)	insgesamt	darunter mit Wahrschein	Erststimmen		Von den gültigen Erststimmen entfallen auf den Bewerber	Stimmen	Zweitstimmen		Von den gültigen Zweitstimmen entfallen auf die Landesliste	Stimmen
		ohne Sperrvermerk "W" (Wahrschein)	mit Sperrvermerk "W" (Wahrschein)					ungültig	gültig			ungültig	gültig		
		A1	A2	A3	A	B	B1	C	D	Dx	Dx	E	F	Fx	Fx
										-				F14 Gesundheitsforschung	1
										-				F15 MLPD	0
										-				F16 Die Humanisten	0
										-				F17 DKP	0
										-				F18 SGP	0
										D19 Hesse, Thomas	9			F19 dieBasis	9
										-				F20 Bündnis C	0
										-				F21 du.	2
										-				F22 LIEBE	1
										-				F23 LKR	0
										-				F24 PdF	1
										-				F25 LfK	1
										-				F26 Team Todenhöfer	7
										-				F27 Volt	13
										D28 Brehm, Marius	6			-	
	Stadt Sendenhorst, Zwischensumme Briefwahlergebnis	0	0	0	0	4.186	4.186	17	4.169	D1 Rehbaum, Henning	1.726	15	4.171	F1 CDU	1.528
										D2 Daldrup, Bernhard	1.475			F2 SPD	1.155
										D3 Dr. Niedostadek, Oliver	276			F3 FDP	454
										D4 Dinter, Dennis	120			F4 AfD	134
										D5 Wessels, Jessica	375			F5 GRÜNE	583
										D6 Jenkel, Reiner	75			F6 DIE LINKE	109
										D7 Göbel, Joachim	61			F7 Die PARTEI	42

Statische Gemeindeganziffer (sechsstellig ohne Länderkennziffer) jeweils in der Zeile der Gemeindeganzsumme	Bezeichnung der mit der Zusammenstellung des endgültigen Wahlergebnisses betrauten Stelle und Gliederung des Wahlergebnisses	Wahlberechtigte				Wähler		Wahl in den Wahlkreisen				Wahl nach Landeslisten 2)			
		Laut Wählerverzeichnis		nach § 25 Absatz 2 Bundeswahlordnung	insgesamt (A1 + A2 + A3)	insgesamt	darunter mit Wahrschein	Erststimmen		Von den gültigen Erststimmen entfallen auf den Bewerber	Stimmen	Zweitstimmen		Von den gültigen Zweitstimmen entfallen auf die Landesliste	Stimmen
		ohne Sperrvermerk "W" (Wahrschein)	mit Sperrvermerk "W" (Wahrschein)					ungültig	gültig			ungültig	gültig		
		A1	A2	A3	A	B	B1	C	D	Dx	Dx	E	F	Fx	Fx
										-				F8 Tierschutzpartei	45
										-				F9 PIRATEN	10
										-				F10 FREIE WÄHLER	14
										-				F11 NPD	5
										D12 Gerhardt, Ludger	14			F12 ÖDP	4
										-				F13 V-Partei³	4
										-				F14 Gesundheitsforschung	6
										-				F15 MLPD	0
										-				F16 Die Humanisten	3
										-				F17 DKP	0
										-				F18 SGP	0
										D19 Hesse, Thomas	28			F19 dieBasis	25
										-				F20 Bündnis C	1
										-				F21 du.	5
										-				F22 LIEBE	3
										-				F23 LKR	1
										-				F24 PdF	2
										-				F25 LfK	5
										-				F26 Team Todenhöfer	14
										-				F27 Volt	19
										D28 Brehm, Marius	19			-	

Statische Gemeindeganziffer (sechsstellig ohne Länderkennziffer) jeweils in der Zeile der Gemeindeganzsumme	Bezeichnung der mit der Zusammenstellung des endgültigen Wahlergebnisses betrauten Stelle und Gliederung des Wahlergebnisses	Wahlberechtigte				Wähler		Wahl in den Wahlkreisen				Wahl nach Landeslisten 2)			
		Laut Wählerverzeichnis		nach § 25 Absatz 2 Bundeswahlordnung	insgesamt (A1 + A2 + A3)	insgesamt	darunter mit Wahrschein	Erststimmen		Von den gültigen Erststimmen entfallen auf den Bewerber	Stimmen	Zweitstimmen		Von den gültigen Zweitstimmen entfallen auf die Landesliste	Stimmen
		ohne Sperrvermerk "W" (Wahrschein)	mit Sperrvermerk "W" (Wahrschein)					ungültig	gültig			ungültig	gültig		
		A1	A2	A3	A	B	B1	C	D	Dx	Dx	E	F	Fx	Fx
570040	Stadt Sendenhorst, Insgesamt	6.054	4.410	0	10.464	8.594	4.199	56	8.538	D1 Rehbaum, Henning	3.250	42	8.552	F1 CDU	2.824
										D2 Daldrup, Bernhard	3.084			F2 SPD	2.393
										D3 Dr. Niedostadek, Oliver	571			F3 FDP	994
										D4 Dinter, Dennis	395			F4 AfD	448
										D5 Wessels, Jessica	791			F5 GRÜNE	1.213
										D6 Jenkel, Reiner	184			F6 DIE LINKE	241
										D7 Göbel, Joachim	120			F7 Die PARTEI	73
										-				F8 Tierschutzpartei	99
										-				F9 PIRATEN	41
										-				F10 FREIE WÄHLER	32
										-				F11 NPD	6
										D12 Gerhardt, Ludger	25			F12 ÖDP	8
										-				F13 V-Partei³	6
										-				F14 Gesundheitsforschung	9
										-				F15 MLPD	0
										-				F16 Die Humanisten	9
										-				F17 DKP	0
										-				F18 SGP	0
										D19 Hesse, Thomas	89			F19 dieBasis	75
										-				F20 Bündnis C	1
										-				F21 du.	8
										-				F22 LIEBE	11

Statische Gemeindeganziffer (sechsstellig ohne Länderkennziffer) jeweils in der Zeile der Gemeindeganzsumme	Bezeichnung der mit der Zusammenstellung des endgültigen Wahlergebnisses betrauten Stelle und Gliederung des Wahlergebnisses	Wahlberechtigte				Wähler		Wahl in den Wahlkreisen				Wahl nach Landeslisten 2)			
		Laut Wählerverzeichnis		nach § 25 Absatz 2 Bundeswahlordnung	insgesamt (A1 + A2 + A3)	insgesamt	darunter mit Wahrschein	Erststimmen		Von den gültigen Erststimmen entfallen auf den Bewerber	Stimmen	Zweitstimmen		Von den gültigen Zweitstimmen entfallen auf die Landesliste	Stimmen
		ohne Sperrvermerk "W" (Wahrschein)	mit Sperrvermerk "W" (Wahrschein)					ungültig	gültig			ungültig	gültig		
		A1	A2	A3	A	B	B1	C	D	Dx	Dx	E	F	Fx	Fx
										-				F23 LKR	2
										-				F24 PdF	3
										-				F25 LfK	6
										-				F26 Team Todenhöfer	26
										-				F27 Volt	24
										D28 Brehm, Marius	29			-	

Statische Gemeindegennziffer (sechsstellig ohne Länderkennziffer) jeweils in der Zeile der Gemeindegsumme	Bezeichnung der mit der Zusammenstellung des endgültigen Wahlergebnisses betrauten Stelle und Gliederung des Wahlergebnisses	Wahlberechtigte				Wähler		Wahl in den Wahlkreisen				Wahl nach Landeslisten 2)			
		Laut Wählerverzeichnis		nach § 25 Absatz 2 Bundeswahlordnung	insgesamt (A1 + A2 + A3)	insgesamt	darunter mit Wahlschein	Erststimmen		Von den gültigen Erststimmen entfallen auf den Bewerber	Stimmen	Zweitstimmen		Von den gültigen Zweitstimmen entfallen auf die Landesliste	Stimmen
		ohne Sperrvermerk "W" (Wahlschein)	mit Sperrvermerk "W" (Wahlschein)					ungültig	gültig			ungültig	gültig		
		A1	A2	A3	A	B	B1	C	D	Dx	Dx	E	F	Fx	Fx
570044	Stadt Telgte														
	Wahlbezirke														
	Treffpunkt Telgte	533	338	0	871	360	1	5	355	D1 Rehbaum, Henning	100	6	354	F1 CDU	93
										D2 Daldrup, Bernhard	73			F2 SPD	72
										D3 Dr. Niedostadek, Oliver	41			F3 FDP	60
										D4 Dinter, Dennis	7			F4 AfD	7
										D5 Wessels, Jessica	105			F5 GRÜNE	89
										D6 Jenkel, Reiner	10			F6 DIE LINKE	9
										D7 Göbel, Joachim	14			F7 Die PARTEI	9
										-				F8 Tierschutzpartei	4
										-				F9 PIRATEN	0
										-				F10 FREIE WÄHLER	1
										-				F11 NPD	0
										D12 Gerhardt, Ludger	0			F12 ÖDP	1
										-				F13 V-Partei³	0
										-				F14 Gesundheitsforschung	0
										-				F15 MLPD	0
										-				F16 Die Humanisten	0
										-				F17 DKP	0
										-				F18 SGP	0
										D19 Hesse, Thomas	5			F19 dieBasis	3
										-				F20 Bündnis C	0
										-				F21 du.	0



Statische Gemeindegrenznummer (sechsstellig ohne Länderkennziffer) jeweils in der Zeile der Gemeindegrenzziffer	Bezeichnung der mit der Zusammenstellung des endgültigen Wahlergebnisses betrauten Stelle und Gliederung des Wahlergebnisses	Wahlberechtigte				Wähler		Wahl in den Wahlkreisen				Wahl nach Landeslisten 2)			
		Laut Wählerverzeichnis		nach § 25 Absatz 2 Bundeswahlordnung	insgesamt (A1 + A2 + A3)	insgesamt	darunter mit Wahrschein	Erststimmen		Von den gültigen Erststimmen entfallen auf den Bewerber	Stimmen	Zweitstimmen		Von den gültigen Zweitstimmen entfallen auf die Landesliste	Stimmen
		ohne Sperrvermerk "W" (Wahrschein)	mit Sperrvermerk "W" (Wahrschein)					ungültig	gültig			ungültig	gültig		
		A1	A2	A3	A	B	B1	C	D	Dx	Dx	E	F	Fx	Fx
										-				F22 LIEBE	0
										-				F23 LKR	0
										-				F24 PdF	0
										-				F25 LfK	1
										-				F26 Team Todenhöfer	4
										-				F27 Volt	1
										D28 Brehm, Marius	0			-	
	Marienschule	609	418	0	1.027	442	1	7	435	D1 Rehbaum, Henning	132	4	438	F1 CDU	133
										D2 Daldrup, Bernhard	111			F2 SPD	108
										D3 Dr. Niedostadek, Oliver	40			F3 FDP	48
										D4 Dinter, Dennis	23			F4 AfD	22
										D5 Wessels, Jessica	105			F5 GRÜNE	93
										D6 Jenkel, Reiner	9			F6 DIE LINKE	12
										D7 Göbel, Joachim	7			F7 Die PARTEI	3
										-				F8 Tierschutzpartei	5
										-				F9 PIRATEN	3
										-				F10 FREIE WÄHLER	1
										-				F11 NPD	0
										D12 Gerhardt, Ludger	0			F12 ÖDP	0
										-				F13 V-Partei³	0
										-				F14 Gesundheitsforschung	1
										-				F15 MLPD	0

Statische Gemeindeganziffer (sechsstellig ohne Länderkennziffer) jeweils in der Zeile der Gemeindeganzsumme	Bezeichnung der mit der Zusammenstellung des endgültigen Wahlergebnisses betrauten Stelle und Gliederung des Wahlergebnisses	Wahlberechtigte				Wähler		Wahl in den Wahlkreisen				Wahl nach Landeslisten 2)			
		Laut Wählerverzeichnis		nach § 25 Absatz 2 Bundeswahlordnung	insgesamt (A1 + A2 + A3)	insgesamt	darunter mit Wahlschein	Erststimmen		Von den gültigen Erststimmen entfallen auf den Bewerber	Stimmen	Zweitstimmen		Von den gültigen Zweitstimmen entfallen auf die Landesliste	Stimmen
		ohne Sperrvermerk "W" (Wahlschein)	mit Sperrvermerk "W" (Wahlschein)					ungültig	gültig			ungültig	gültig		
		A1	A2	A3	A	B	B1	C	D	Dx	Dx	E	F	Fx	Fx
										-				F16 Die Humanisten	0
										-				F17 DKP	0
										-				F18 SGP	0
										D19 Hesse, Thomas	5			F19 dieBasis	5
										-				F20 Bündnis C	0
										-				F21 du.	0
										-				F22 LIEBE	0
										-				F23 LKR	0
										-				F24 PdF	0
										-				F25 LfK	1
										-				F26 Team Todenhöfer	1
										-				F27 Volt	2
										D28 Brehm, Marius	3			-	
	Schulzentrum (Mensa)	558	381	0	939	381	0	5	376	D1 Rehbaum, Henning	108	4	377	F1 CDU	98
										D2 Daldrup, Bernhard	102			F2 SPD	101
										D3 Dr. Niedostadek, Oliver	34			F3 FDP	41
										D4 Dinter, Dennis	23			F4 AfD	25
										D5 Wessels, Jessica	76			F5 GRÜNE	72
										D6 Jenkel, Reiner	20			F6 DIE LINKE	23
										D7 Göbel, Joachim	7			F7 Die PARTEI	4
										-				F8 Tierschutzpartei	4
										-				F9 PIRATEN	1
										-				F10 FREIE WÄHLER	0

Statische Gemeindeganziffer (sechsstellig ohne Länderkennziffer) jeweils in der Zeile der Gemeindeganzsumme	Bezeichnung der mit der Zusammenstellung des endgültigen Wahlergebnisses betrauten Stelle und Gliederung des Wahlergebnisses	Wahlberechtigte				Wähler		Wahl in den Wahlkreisen				Wahl nach Landeslisten 2)			
		Laut Wählerverzeichnis		nach § 25 Absatz 2 Bundeswahlordnung	insgesamt (A1 + A2 + A3)	insgesamt	darunter mit Wahlschein	Erststimmen		Von den gültigen Erststimmen entfallen auf den Bewerber	Stimmen	Zweitstimmen		Von den gültigen Zweitstimmen entfallen auf die Landesliste	Stimmen
		ohne Sperrvermerk "W" (Wahlschein)	mit Sperrvermerk "W" (Wahlschein)					ungültig	gültig			ungültig	gültig		
		A1	A2	A3	A	B	B1	C	D	Dx	Dx	E	F	Fx	Fx
										-				F11 NPD	1
										D12 Gerhardt, Ludger	0			F12 ÖDP	0
										-				F13 V-Partei³	0
										-				F14 Gesundheitsforschung	0
										-				F15 MLPD	0
										-				F16 Die Humanisten	0
										-				F17 DKP	0
										-				F18 SGP	0
										D19 Hesse, Thomas	4			F19 dieBasis	5
										-				F20 Bündnis C	0
										-				F21 du.	0
										-				F22 LIEBE	1
										-				F23 LKR	0
										-				F24 PdF	0
										-				F25 LfK	0
										-				F26 Team Todenhöfer	1
										-				F27 Volt	0
										D28 Brehm, Marius	2			-	
	Ki.-Tagesst. Abenteuerland, Raum A	632	251	0	883	383	0	5	378	D1 Rehbaum, Henning	95	6	377	F1 CDU	101
										D2 Daldrup, Bernhard	110			F2 SPD	112
										D3 Dr. Niedostadek, Oliver	46			F3 FDP	37
										D4 Dinter, Dennis	38			F4 AfD	30
										D5 Wessels, Jessica	57			F5 GRÜNE	56

Statische Gemeindegrenznummer (sechsstellig ohne Länderkennziffer) jeweils in der Zeile der Gemeindegrenzziffer	Bezeichnung der mit der Zusammenstellung des endgültigen Wahlergebnisses betrauten Stelle und Gliederung des Wahlergebnisses	Wahlberechtigte				Wähler		Wahl in den Wahlkreisen				Wahl nach Landeslisten 2)			
		Laut Wählerverzeichnis		nach § 25 Absatz 2 Bundeswahlordnung	insgesamt (A1 + A2 + A3)	insgesamt	darunter mit Wahrschein	Erststimmen		Von den gültigen Erststimmen entfallen auf den Bewerber	Stimmen	Zweitstimmen		Von den gültigen Zweitstimmen entfallen auf die Landesliste	Stimmen
		ohne Sperrvermerk "W" (Wahrschein)	mit Sperrvermerk "W" (Wahrschein)					ungültig	gültig			ungültig	gültig		
		A1	A2	A3	A	B	B1	C	D	Dx	Dx	E	F	Fx	Fx
										D6 Jenkel, Reiner	18			F6 DIE LINKE	16
										D7 Göbel, Joachim	9			F7 Die PARTEI	4
										-				F8 Tierschutzpartei	4
										-				F9 PIRATEN	2
										-				F10 FREIE WÄHLER	3
										-				F11 NPD	1
										D12 Gerhardt, Ludger	1			F12 ÖDP	0
										-				F13 V-Partei³	0
										-				F14 Gesundheitsforschung	2
										-				F15 MLPD	0
										-				F16 Die Humanisten	0
										-				F17 DKP	2
										-				F18 SGP	0
										D19 Hesse, Thomas	3			F19 dieBasis	3
										-				F20 Bündnis C	0
										-				F21 du.	0
										-				F22 LIEBE	0
										-				F23 LKR	0
										-				F24 PdF	0
										-				F25 LfK	0
										-				F26 Team Todenhöfer	4
										-				F27 Volt	0

Statische Gemeindegennziffer (sechsstellig ohne Länderkennziffer) jeweils in der Zeile der Gemeindegsumme	Bezeichnung der mit der Zusammenstellung des endgültigen Wahlergebnisses betrauten Stelle und Gliederung des Wahlergebnisses	Wahlberechtigte				Wähler		Wahl in den Wahlkreisen				Wahl nach Landeslisten 2)			
		Laut Wählerverzeichnis		nach § 25 Absatz 2 Bundeswahlordnung	insgesamt (A1 + A2 + A3)	insgesamt	darunter mit Wahrschein	Erststimmen		Von den gültigen Erststimmen entfallen auf den Bewerber	Stimmen	Zweitstimmen		Von den gültigen Zweitstimmen entfallen auf die Landesliste	Stimmen
		ohne Sperrvermerk "W" (Wahrschein)	mit Sperrvermerk "W" (Wahrschein)					ungültig	gültig			ungültig	gültig		
		A1	A2	A3	A	B	B1	C	D	Dx	Dx	E	F	Fx	Fx
										D28 Brehm, Marius	1			-	
	Ki.-Tagesst. Abenteuerland, Raum B	610	407	0	1.017	482	1	3	479	D1 Rehbaum, Henning	169	3	479	F1 CDU	148
										D2 Daldrup, Bernhard	127			F2 SPD	127
										D3 Dr. Niedostadek, Oliver	44			F3 FDP	46
										D4 Dinter, Dennis	14			F4 AfD	20
										D5 Wessels, Jessica	110			F5 GRÜNE	121
										D6 Jenkel, Reiner	3			F6 DIE LINKE	6
										D7 Göbel, Joachim	4			F7 Die PARTEI	3
										-				F8 Tierschutzpartei	3
										-				F9 PIRATEN	0
										-				F10 FREIE WÄHLER	1
										-				F11 NPD	0
										D12 Gerhardt, Ludger	1			F12 ÖDP	0
										-				F13 V-Partei³	0
										-				F14 Gesundheitsforschung	0
										-				F15 MLPD	0
										-				F16 Die Humanisten	0
										-				F17 DKP	0
										-				F18 SGP	0
										D19 Hesse, Thomas	2			F19 dieBasis	2
										-				F20 Bündnis C	0
										-				F21 du.	0

Statische Gemeindeganziffer (sechsstellig ohne Länderkennziffer) jeweils in der Zeile der Gemeindeganzsumme	Bezeichnung der mit der Zusammenstellung des endgültigen Wahlergebnisses betrauten Stelle und Gliederung des Wahlergebnisses	Wahlberechtigte				Wähler		Wahl in den Wahlkreisen				Wahl nach Landeslisten 2)			
		Laut Wählerverzeichnis		nach § 25 Absatz 2 Bundeswahlordnung	insgesamt (A1 + A2 + A3)	insgesamt	darunter mit Wahrschein	Erststimmen		Von den gültigen Erststimmen entfallen auf den Bewerber	Stimmen	Zweitstimmen		Von den gültigen Zweitstimmen entfallen auf die Landesliste	Stimmen
		ohne Sperrvermerk "W" (Wahrschein)	mit Sperrvermerk "W" (Wahrschein)					ungültig	gültig			ungültig	gültig		
		A1	A2	A3	A	B	B1	C	D	Dx	Dx	E	F	Fx	Fx
										-				F22 LIEBE	1
										-				F23 LKR	0
										-				F24 PdF	0
										-				F25 LfK	0
										-				F26 Team Todenhöfer	0
										-				F27 Volt	1
										D28 Brehm, Marius	5			-	
	Ki.-Tagesst. Kinderwelt, Raum A	577	374	0	951	376	0	4	372	D1 Rehbaum, Henning	116	7	369	F1 CDU	99
										D2 Daldrup, Bernhard	96			F2 SPD	93
										D3 Dr. Niedostadek, Oliver	46			F3 FDP	54
										D4 Dinter, Dennis	21			F4 AfD	22
										D5 Wessels, Jessica	64			F5 GRÜNE	70
										D6 Jenkel, Reiner	13			F6 DIE LINKE	14
										D7 Göbel, Joachim	12			F7 Die PARTEI	6
										-				F8 Tierschutzpartei	3
										-				F9 PIRATEN	0
										-				F10 FREIE WÄHLER	0
										-				F11 NPD	0
										D12 Gerhardt, Ludger	0			F12 ÖDP	1
										-				F13 V-Partei³	0
										-				F14 Gesundheitsforschung	0
										-				F15 MLPD	0

Statische Gemeindeganziffer (sechsstellig ohne Länderkennziffer) jeweils in der Zeile der Gemeindeganzsumme	Bezeichnung der mit der Zusammenstellung des endgültigen Wahlergebnisses betrauten Stelle und Gliederung des Wahlergebnisses	Wahlberechtigte				Wähler		Wahl in den Wahlkreisen				Wahl nach Landeslisten 2)			
		Laut Wählerverzeichnis		nach § 25 Absatz 2 Bundeswahlordnung	insgesamt (A1 + A2 + A3)	insgesamt	darunter mit Wahrschein	Erststimmen		Von den gültigen Erststimmen entfallen auf den Bewerber	Stimmen	Zweitstimmen		Von den gültigen Zweitstimmen entfallen auf die Landesliste	Stimmen
		ohne Sperrvermerk "W" (Wahrschein)	mit Sperrvermerk "W" (Wahrschein)					ungültig	gültig			ungültig	gültig		
		A1	A2	A3	A	B	B1	C	D	Dx	Dx	E	F	Fx	Fx
										-				F16 Die Humanisten	0
										-				F17 DKP	0
										-				F18 SGP	0
										D19 Hesse, Thomas	4			F19 dieBasis	5
										-				F20 Bündnis C	0
										-				F21 du.	0
										-				F22 LIEBE	0
										-				F23 LKR	1
										-				F24 PdF	0
										-				F25 LfK	0
										-				F26 Team Todenhöfer	0
										-				F27 Volt	1
										D28 Brehm, Marius	0			-	
	Ki.-Tagesst. Kinderwelt, Raum B	557	320	0	877	487	2	0	487	D1 Rehbaum, Henning	135	0	487	F1 CDU	120
										D2 Daldrup, Bernhard	103			F2 SPD	117
										D3 Dr. Niedostadek, Oliver	68			F3 FDP	75
										D4 Dinter, Dennis	15			F4 AfD	15
										D5 Wessels, Jessica	145			F5 GRÜNE	132
										D6 Jenkel, Reiner	8			F6 DIE LINKE	16
										D7 Göbel, Joachim	7			F7 Die PARTEI	2
										-				F8 Tierschutzpartei	0
										-				F9 PIRATEN	1

Statische Gemeindegennziffer (sechsstellig ohne Länderkennziffer) jeweils in der Zeile der Gemeindegemeinschaft	Bezeichnung der mit der Zusammenstellung des endgültigen Wahlergebnisses betrauten Stelle und Gliederung des Wahlergebnisses	Wahlberechtigte				Wähler		Wahl in den Wahlkreisen				Wahl nach Landeslisten 2)			
		Laut Wählerverzeichnis		nach § 25 Absatz 2 Bundeswahlordnung	insgesamt (A1 + A2 + A3)	insgesamt	darunter mit Wahrschein	Erststimmen		Von den gültigen Erststimmen entfallen auf den Bewerber	Stimmen	Zweitstimmen		Von den gültigen Zweitstimmen entfallen auf die Landesliste	Stimmen
		ohne Sperrvermerk "W" (Wahrschein)	mit Sperrvermerk "W" (Wahrschein)					ungültig	gültig			ungültig	gültig		
		A1	A2	A3	A	B	B1	C	D	Dx	Dx	E	F	Fx	Fx
										-				F10 FREIE WÄHLER	2
										-				F11 NPD	0
										D12 Gerhardt, Ludger	0			F12 ÖDP	0
										-				F13 V-Partei³	0
										-				F14 Gesundheitsforschung	0
										-				F15 MLPD	0
										-				F16 Die Humanisten	1
										-				F17 DKP	0
										-				F18 SGP	0
										D19 Hesse, Thomas	5			F19 dieBasis	4
										-				F20 Bündnis C	0
										-				F21 du.	0
										-				F22 LIEBE	1
										-				F23 LKR	0
										-				F24 PdF	0
										-				F25 LfK	0
										-				F26 Team Todenhöfer	0
										-				F27 Volt	1
										D28 Brehm, Marius	1			-	
	Don Bosco-Schule, Raum A	519	418	0	937	454	0	2	452	D1 Rehbaum, Henning	156	2	452	F1 CDU	113
										D2 Daldrup, Bernhard	95			F2 SPD	85
										D3 Dr. Niedostadek, Oliver	46			F3 FDP	68



Statische Gemeindeganziffer (sechsstellig ohne Länderkennziffer) jeweils in der Zeile der Gemeindeganzsumme	Bezeichnung der mit der Zusammenstellung des endgültigen Wahlergebnisses betrauten Stelle und Gliederung des Wahlergebnisses	Wahlberechtigte				Wähler		Wahl in den Wahlkreisen				Wahl nach Landeslisten 2)			
		Laut Wählerverzeichnis		nach § 25 Absatz 2 Bundeswahlordnung	insgesamt (A1 + A2 + A3)	insgesamt	darunter mit Wahrschein	Erststimmen		Von den gültigen Erststimmen entfallen auf den Bewerber	Stimmen	Zweitstimmen		Von den gültigen Zweitstimmen entfallen auf die Landesliste	Stimmen
		ohne Sperrvermerk "W" (Wahrschein)	mit Sperrvermerk "W" (Wahrschein)					ungültig	gültig			ungültig	gültig		
		A1	A2	A3	A	B	B1	C	D	Dx	Dx	E	F	Fx	Fx
										D4 Dinter, Dennis	9			F4 AfD	13
										D5 Wessels, Jessica	121			F5 GRÜNE	142
										D6 Jenkel, Reiner	10			F6 DIE LINKE	15
										D7 Göbel, Joachim	5			F7 Die PARTEI	3
										-				F8 Tierschutzpartei	0
										-				F9 PIRATEN	3
										-				F10 FREIE WÄHLER	2
										-				F11 NPD	0
										D12 Gerhardt, Ludger	0			F12 ÖDP	1
										-				F13 V-Partei³	0
										-				F14 Gesundheitsforschung	0
										-				F15 MLPD	0
										-				F16 Die Humanisten	0
										-				F17 DKP	0
										-				F18 SGP	0
										D19 Hesse, Thomas	8			F19 dieBasis	7
										-				F20 Bündnis C	0
										-				F21 du.	0
										-				F22 LIEBE	0
										-				F23 LKR	0
										-				F24 PdF	0
										-				F25 LfK	0

Statische Gemeindeganziffer (sechsstellig ohne Länderkennziffer) jeweils in der Zeile der Gemeindeganzsumme	Bezeichnung der mit der Zusammenstellung des endgültigen Wahlergebnisses betrauten Stelle und Gliederung des Wahlergebnisses	Wahlberechtigte				Wähler		Wahl in den Wahlkreisen				Wahl nach Landeslisten 2)			
		Laut Wählerverzeichnis		nach § 25 Absatz 2 Bundeswahlordnung	insgesamt (A1 + A2 + A3)	insgesamt	darunter mit Wahrschein	Erststimmen		Von den gültigen Erststimmen entfallen auf den Bewerber	Stimmen	Zweitstimmen		Von den gültigen Zweitstimmen entfallen auf die Landesliste	Stimmen
		ohne Sperrvermerk "W" (Wahrschein)	mit Sperrvermerk "W" (Wahrschein)					ungültig	gültig			ungültig	gültig		
		A1	A2	A3	A	B	B1	C	D	Dx	Dx	E	F	Fx	Fx
										-				F26 Team Todenhöfer	0
										-				F27 Volt	0
										D28 Brehm, Marius	2			-	
	Don Bosco-Schule, Raum B	624	448	0	1.072	493	2	4	489	D1 Rehbaum, Henning	174	1	492	F1 CDU	157
										D2 Daldrup, Bernhard	117			F2 SPD	140
										D3 Dr. Niedostadek, Oliver	51			F3 FDP	60
										D4 Dinter, Dennis	23			F4 AfD	19
										D5 Wessels, Jessica	110			F5 GRÜNE	89
										D6 Jenkel, Reiner	5			F6 DIE LINKE	10
										D7 Göbel, Joachim	3			F7 Die PARTEI	2
										-				F8 Tierschutzpartei	3
										-				F9 PIRATEN	1
										-				F10 FREIE WÄHLER	1
										-				F11 NPD	0
										D12 Gerhardt, Ludger	1			F12 ÖDP	0
										-				F13 V-Partei³	0
										-				F14 Gesundheitsforschung	0
										-				F15 MLPD	0
										-				F16 Die Humanisten	0
										-				F17 DKP	0
										-				F18 SGP	0

Statische Gemeindegrenznummer (sechsstellig ohne Länderkennziffer) jeweils in der Zeile der Gemeindegrenznummer	Bezeichnung der mit der Zusammenstellung des endgültigen Wahlergebnisses betrauten Stelle und Gliederung des Wahlergebnisses	Wahlberechtigte				Wähler		Wahl in den Wahlkreisen				Wahl nach Landeslisten 2)			
		Laut Wählerverzeichnis		nach § 25 Absatz 2 Bundeswahlordnung	insgesamt (A1 + A2 + A3)	insgesamt	darunter mit Wahrschein	Erststimmen		Von den gültigen Erststimmen entfallen auf den Bewerber	Stimmen	Zweitstimmen		Von den gültigen Zweitstimmen entfallen auf die Landesliste	Stimmen
		ohne Sperrvermerk "W" (Wahrschein)	mit Sperrvermerk "W" (Wahrschein)					ungültig	gültig			ungültig	gültig		
		A1	A2	A3	A	B	B1	C	D	Dx	Dx	E	F	Fx	Fx
										D19 Hesse, Thomas	4			F19 dieBasis	4
										-				F20 Bündnis C	0
										-				F21 du.	0
										-				F22 LIEBE	1
										-				F23 LKR	0
										-				F24 PdF	0
										-				F25 LfK	1
										-				F26 Team Todenhöfer	1
										-				F27 Volt	3
										D28 Brehm, Marius	1			-	
	DRK-Haus	634	382	0	1.016	484	1	5	479	D1 Rehbaum, Henning	202	5	479	F1 CDU	188
										D2 Daldrup, Bernhard	102			F2 SPD	105
										D3 Dr. Niedostadek, Oliver	52			F3 FDP	48
										D4 Dinter, Dennis	23			F4 AfD	26
										D5 Wessels, Jessica	77			F5 GRÜNE	86
										D6 Jenkel, Reiner	15			F6 DIE LINKE	14
										D7 Göbel, Joachim	3			F7 Die PARTEI	0
										-				F8 Tierschutzpartei	1
										-				F9 PIRATEN	0
										-				F10 FREIE WÄHLER	4
										-				F11 NPD	0
										D12 Gerhardt, Ludger	0			F12 ÖDP	0
										-				F13 V-Partei³	1

Statische Gemeindeganziffer (sechsstellig ohne Länderkennziffer) jeweils in der Zeile der Gemeindeganzsumme	Bezeichnung der mit der Zusammenstellung des endgültigen Wahlergebnisses betrauten Stelle und Gliederung des Wahlergebnisses	Wahlberechtigte				Wähler		Wahl in den Wahlkreisen				Wahl nach Landeslisten 2)			
		Laut Wählerverzeichnis		nach § 25 Absatz 2 Bundeswahlordnung	insgesamt (A1 + A2 + A3)	insgesamt	darunter mit Wahrschein	Erststimmen		Von den gültigen Erststimmen entfallen auf den Bewerber	Stimmen	Zweitstimmen		Von den gültigen Zweitstimmen entfallen auf die Landesliste	Stimmen
		ohne Sperrvermerk "W" (Wahrschein)	mit Sperrvermerk "W" (Wahrschein)					ungültig	gültig			ungültig	gültig		
		A1	A2	A3	A	B	B1	C	D	Dx	Dx	E	F	Fx	Fx
										-				F14 Gesundheitsforschung	0
										-				F15 MLPD	0
										-				F16 Die Humanisten	0
										-				F17 DKP	0
										-				F18 SGP	0
										D19 Hesse, Thomas	3			F19 dieBasis	3
										-				F20 Bündnis C	0
										-				F21 du.	0
										-				F22 LIEBE	0
										-				F23 LKR	0
										-				F24 PdF	0
										-				F25 LfK	2
										-				F26 Team Todenhöfer	0
										-				F27 Volt	1
										D28 Brehm, Marius	2			-	
	Brüder-Grimm-Schule, Raum A	546	382	0	928	416	0	1	415	D1 Rehbaum, Henning	135	0	416	F1 CDU	124
										D2 Daldrup, Bernhard	112			F2 SPD	108
										D3 Dr. Niedostadek, Oliver	45			F3 FDP	55
										D4 Dinter, Dennis	19			F4 AfD	21
										D5 Wessels, Jessica	89			F5 GRÜNE	79
										D6 Jenkel, Reiner	9			F6 DIE LINKE	15
										D7 Göbel, Joachim	4			F7 Die PARTEI	3

Statische Gemeindeganziffer (sechsstellig ohne Länderkennziffer) jeweils in der Zeile der Gemeindeganzsumme	Bezeichnung der mit der Zusammenstellung des endgültigen Wahlergebnisses betrauten Stelle und Gliederung des Wahlergebnisses	Wahlberechtigte				Wähler		Wahl in den Wahlkreisen				Wahl nach Landeslisten 2)			
		Laut Wählerverzeichnis		nach § 25 Absatz 2 Bundeswahlordnung	insgesamt (A1 + A2 + A3)	insgesamt	darunter mit Wahrschein	Erststimmen		Von den gültigen Erststimmen entfallen auf den Bewerber	Stimmen	Zweitstimmen		Von den gültigen Zweitstimmen entfallen auf die Landesliste	Stimmen
		ohne Sperrvermerk "W" (Wahrschein)	mit Sperrvermerk "W" (Wahrschein)					ungültig	gültig			ungültig	gültig		
		A1	A2	A3	A	B	B1	C	D	Dx	Dx	E	F	Fx	Fx
										-				F8 Tierschutzpartei	0
										-				F9 PIRATEN	2
										-				F10 FREIE WÄHLER	1
										-				F11 NPD	1
										D12 Gerhardt, Ludger	0			F12 ÖDP	0
										-				F13 V-Partei³	0
										-				F14 Gesundheitsforschung	0
										-				F15 MLPD	0
										-				F16 Die Humanisten	0
										-				F17 DKP	0
										-				F18 SGP	0
										D19 Hesse, Thomas	2			F19 dieBasis	4
										-				F20 Bündnis C	0
										-				F21 du.	0
										-				F22 LIEBE	1
										-				F23 LKR	0
										-				F24 PdF	1
										-				F25 LfK	0
										-				F26 Team Todenhöfer	0
										-				F27 Volt	1
										D28 Brehm, Marius	0			-	

Statische Gemeindegrenznummer (sechsstellig ohne Länderkennziffer) jeweils in der Zeile der Gemeindegrenznummer	Bezeichnung der mit der Zusammenstellung des endgültigen Wahlergebnisses betrauten Stelle und Gliederung des Wahlergebnisses	Wahlberechtigte				Wähler		Wahl in den Wahlkreisen				Wahl nach Landeslisten 2)			
		Laut Wählerverzeichnis		nach § 25 Absatz 2 Bundeswahlordnung	insgesamt (A1 + A2 + A3)	insgesamt	darunter mit Wahrschein	Erststimmen		Von den gültigen Erststimmen entfallen auf den Bewerber	Stimmen	Zweitstimmen		Von den gültigen Zweitstimmen entfallen auf die Landesliste	Stimmen
		ohne Sperrvermerk "W" (Wahrschein)	mit Sperrvermerk "W" (Wahrschein)					ungültig	gültig			ungültig	gültig		
		A1	A2	A3	A	B	B1	C	D	Dx	Dx	E	F	Fx	Fx
	Brüder-Grimm-Schule, Raum B	580	340	0	920	405	0	2	403	D1 Rehbaum, Henning	120	1	404	F1 CDU	111
										D2 Daldrup, Bernhard	114			F2 SPD	102
										D3 Dr. Niedostadek, Oliver	46			F3 FDP	59
										D4 Dinter, Dennis	10			F4 AfD	9
										D5 Wessels, Jessica	98			F5 GRÜNE	100
										D6 Jenkel, Reiner	5			F6 DIE LINKE	9
										D7 Göbel, Joachim	4			F7 Die PARTEI	2
										-				F8 Tierschutzpartei	2
										-				F9 PIRATEN	0
										-				F10 FREIE WÄHLER	1
										-				F11 NPD	1
										D12 Gerhardt, Ludger	2			F12 ÖDP	1
										-				F13 V-Partei³	0
										-				F14 Gesundheitsforschung	0
										-				F15 MLPD	0
										-				F16 Die Humanisten	0
										-				F17 DKP	0
										-				F18 SGP	0
										D19 Hesse, Thomas	3			F19 dieBasis	3
										-				F20 Bündnis C	0
										-				F21 du.	0
										-				F22 LIEBE	1

Statische Gemeindegennziffer (sechsstellig ohne Länderkennziffer) jeweils in der Zeile der Gemeindegensumme	Bezeichnung der mit der Zusammenstellung des endgültigen Wahlergebnisses betrauten Stelle und Gliederung des Wahlergebnisses	Wahlberechtigte				Wähler		Wahl in den Wahlkreisen				Wahl nach Landeslisten 2)			
		Laut Wählerverzeichnis		nach § 25 Absatz 2 Bundeswahlordnung	insgesamt (A1 + A2 + A3)	insgesamt	darunter mit Wahlschein	Erststimmen		Von den gültigen Erststimmen entfallen auf den Bewerber	Stimmen	Zweitstimmen		Von den gültigen Zweitstimmen entfallen auf die Landesliste	Stimmen
		ohne Sperrvermerk "W" (Wahlschein)	mit Sperrvermerk "W" (Wahlschein)					ungültig	gültig			ungültig	gültig		
		A1	A2	A3	A	B	B1	C	D	Dx	Dx	E	F	Fx	Fx
										-				F23 LKR	0
										-				F24 PdF	0
										-				F25 LfK	0
										-				F26 Team Todenhöfer	0
										-				F27 Volt	3
										D28 Brehm, Marius	1			-	
	Brüder-Grimm-Schule, Raum C	460	466	0	926	322	0	2	320	D1 Rehbaum, Henning	102	0	322	F1 CDU	91
										D2 Daldrup, Bernhard	69			F2 SPD	82
										D3 Dr. Niedostadek, Oliver	43			F3 FDP	50
										D4 Dinter, Dennis	19			F4 AfD	14
										D5 Wessels, Jessica	72			F5 GRÜNE	61
										D6 Jenkel, Reiner	4			F6 DIE LINKE	7
										D7 Göbel, Joachim	6			F7 Die PARTEI	2
										-				F8 Tierschutzpartei	3
										-				F9 PIRATEN	1
										-				F10 FREIE WÄHLER	1
										-				F11 NPD	0
										D12 Gerhardt, Ludger	0			F12 ÖDP	1
										-				F13 V-Partei³	0
										-				F14 Gesundheitsforschung	1
										-				F15 MLPD	0

Statische Gemeindeganziffer (sechsstellig ohne Länderkennziffer) jeweils in der Zeile der Gemeindeganzsumme	Bezeichnung der mit der Zusammenstellung des endgültigen Wahlergebnisses betrauten Stelle und Gliederung des Wahlergebnisses	Wahlberechtigte				Wähler		Wahl in den Wahlkreisen				Wahl nach Landeslisten 2)			
		Laut Wählerverzeichnis		nach § 25 Absatz 2 Bundeswahlordnung	insgesamt (A1 + A2 + A3)	insgesamt	darunter mit Wahlschein	Erststimmen		Von den gültigen Erststimmen entfallen auf den Bewerber	Stimmen	Zweitstimmen		Von den gültigen Zweitstimmen entfallen auf die Landesliste	Stimmen
		ohne Sperrvermerk "W" (Wahlschein)	mit Sperrvermerk "W" (Wahlschein)					ungültig	gültig			ungültig	gültig		
		A1	A2	A3	A	B	B1	C	D	Dx	Dx	E	F	Fx	Fx
										-				F16 Die Humanisten	0
										-				F17 DKP	0
										-				F18 SGP	0
										D19 Hesse, Thomas	4			F19 dieBasis	3
										-				F20 Bündnis C	0
										-				F21 du.	0
										-				F22 LIEBE	0
										-				F23 LKR	0
										-				F24 PdF	2
										-				F25 LfK	0
										-				F26 Team Todenhöfer	1
										-				F27 Volt	2
										D28 Brehm, Marius	1			-	
	St. Christophorusschule	555	411	0	966	420	0	3	417	D1 Rehbaum, Henning	169	2	418	F1 CDU	152
										D2 Daldrup, Bernhard	129			F2 SPD	114
										D3 Dr. Niedostadek, Oliver	27			F3 FDP	30
										D4 Dinter, Dennis	13			F4 AfD	19
										D5 Wessels, Jessica	61			F5 GRÜNE	75
										D6 Jenkel, Reiner	5			F6 DIE LINKE	8
										D7 Göbel, Joachim	2			F7 Die PARTEI	2
										-				F8 Tierschutzpartei	7
										-				F9 PIRATEN	1
										-				F10 FREIE WÄHLER	0



Statische Gemeindegennziffer (sechsstellig ohne Länderkennziffer) jeweils in der Zeile der Gemeindegemeinde	Bezeichnung der mit der Zusammenstellung des endgültigen Wahlergebnisses betrauten Stelle und Gliederung des Wahlergebnisses	Wahlberechtigte				Wähler		Wahl in den Wahlkreisen				Wahl nach Landeslisten 2)			
		Laut Wählerverzeichnis		nach § 25 Absatz 2 Bundeswahlordnung	insgesamt (A1 + A2 + A3)	insgesamt	darunter mit Wahrschein	Erststimmen		Von den gültigen Erststimmen entfallen auf den Bewerber	Stimmen	Zweitstimmen		Von den gültigen Zweitstimmen entfallen auf die Landesliste	Stimmen
		ohne Sperrvermerk "W" (Wahrschein)	mit Sperrvermerk "W" (Wahrschein)					ungültig	gültig			ungültig	gültig		
		A1	A2	A3	A	B	B1	C	D	Dx	Dx	E	F	Fx	Fx
										-				F11 NPD	0
										D12 Gerhardt, Ludger	1			F12 ÖDP	0
										-				F13 V-Partei³	0
										-				F14 Gesundheitsforschung	0
										-				F15 MLPD	0
										-				F16 Die Humanisten	1
										-				F17 DKP	0
										-				F18 SGP	0
										D19 Hesse, Thomas	7			F19 dieBasis	6
										-				F20 Bündnis C	0
										-				F21 du.	0
										-				F22 LIEBE	1
										-				F23 LKR	1
										-				F24 PdF	0
										-				F25 LfK	0
										-				F26 Team Todenhöfer	0
										-				F27 Volt	1
										D28 Brehm, Marius	3			-	
	Kindergarten Sternenzelt, Raum A	589	453	0	1.042	482	1	6	476	D1 Rehbaum, Henning	162	3	479	F1 CDU	156
										D2 Daldrup, Bernhard	123			F2 SPD	110
										D3 Dr. Niedostadek, Oliver	51			F3 FDP	65
										D4 Dinter, Dennis	16			F4 AfD	16
										D5 Wessels, Jessica	97			F5 GRÜNE	96

Statische Gemeindegrenznummer (sechsstellig ohne Länderkennziffer) jeweils in der Zeile der Gemeindegrenzziffer	Bezeichnung der mit der Zusammenstellung des endgültigen Wahlergebnisses betrauten Stelle und Gliederung des Wahlergebnisses	Wahlberechtigte				Wähler		Wahl in den Wahlkreisen				Wahl nach Landeslisten 2)			
		Laut Wählerverzeichnis		nach § 25 Absatz 2 Bundeswahlordnung	insgesamt (A1 + A2 + A3)	insgesamt	darunter mit Wahrschein	Erststimmen		Von den gültigen Erststimmen entfallen auf den Bewerber	Stimmen	Zweitstimmen		Von den gültigen Zweitstimmen entfallen auf die Landesliste	Stimmen
		ohne Sperrvermerk "W" (Wahrschein)	mit Sperrvermerk "W" (Wahrschein)					ungültig	gültig			ungültig	gültig		
		A1	A2	A3	A	B	B1	C	D	Dx	Dx	E	F	Fx	Fx
										D6 Jenkel, Reiner	11			F6 DIE LINKE	13
										D7 Göbel, Joachim	8			F7 Die PARTEI	6
										-				F8 Tierschutzpartei	4
										-				F9 PIRATEN	0
										-				F10 FREIE WÄHLER	1
										-				F11 NPD	0
										D12 Gerhardt, Ludger	2			F12 ÖDP	0
										-				F13 V-Partei³	0
										-				F14 Gesundheitsforschung	0
										-				F15 MLPD	0
										-				F16 Die Humanisten	0
										-				F17 DKP	0
										-				F18 SGP	1
										D19 Hesse, Thomas	6			F19 dieBasis	6
										-				F20 Bündnis C	0
										-				F21 du.	0
										-				F22 LIEBE	0
										-				F23 LKR	0
										-				F24 PdF	0
										-				F25 LfK	0
										-				F26 Team Todenhöfer	1
										-				F27 Volt	4

Statische Gemeindegrenznummer (sechsstellig ohne Länderkennziffer) jeweils in der Zeile der Gemeindegrenznummer	Bezeichnung der mit der Zusammenstellung des endgültigen Wahlergebnisses betrauten Stelle und Gliederung des Wahlergebnisses	Wahlberechtigte				Wähler		Wahl in den Wahlkreisen				Wahl nach Landeslisten 2)			
		Laut Wählerverzeichnis		nach § 25 Absatz 2 Bundeswahlordnung	insgesamt (A1 + A2 + A3)	insgesamt	darunter mit Wahrschein	Erststimmen		Von den gültigen Erststimmen entfallen auf den Bewerber	Stimmen	Zweitstimmen		Von den gültigen Zweitstimmen entfallen auf die Landesliste	Stimmen
		ohne Sperrvermerk "W" (Wahrschein)	mit Sperrvermerk "W" (Wahrschein)					ungültig	gültig			ungültig	gültig		
		A1	A2	A3	A	B	B1	C	D	Dx	Dx	E	F	Fx	Fx
										D28 Brehm, Marius	0			-	
	Kindergarten Sternenzelt, Raum B	580	380	0	960	469	1	1	468	D1 Rehbaum, Henning	182	2	467	F1 CDU	158
										D2 Daldrup, Bernhard	115			F2 SPD	115
										D3 Dr. Niedostadek, Oliver	40			F3 FDP	48
										D4 Dinter, Dennis	15			F4 AfD	20
										D5 Wessels, Jessica	91			F5 GRÜNE	98
										D6 Jenkel, Reiner	13			F6 DIE LINKE	15
										D7 Göbel, Joachim	6			F7 Die PARTEI	5
										-				F8 Tierschutzpartei	2
										-				F9 PIRATEN	0
										-				F10 FREIE WÄHLER	1
										-				F11 NPD	0
										D12 Gerhardt, Ludger	3			F12 ÖDP	1
										-				F13 V-Partei³	0
										-				F14 Gesundheitsforschung	0
										-				F15 MLPD	0
										-				F16 Die Humanisten	0
										-				F17 DKP	0
										-				F18 SGP	0
										D19 Hesse, Thomas	2			F19 dieBasis	2
										-				F20 Bündnis C	0
										-				F21 du.	0

Statische Gemeindegennziffer (sechsstellig ohne Länderkennziffer) jeweils in der Zeile der Gemeindegensumme	Bezeichnung der mit der Zusammenstellung des endgültigen Wahlergebnisses betrauten Stelle und Gliederung des Wahlergebnisses	Wahlberechtigte				Wähler		Wahl in den Wahlkreisen				Wahl nach Landeslisten 2)			
		Laut Wählerverzeichnis		nach § 25 Absatz 2 Bundeswahlordnung	insgesamt (A1 + A2 + A3)	insgesamt	darunter mit Wahrschein	Erststimmen		Von den gültigen Erststimmen entfallen auf den Bewerber	Stimmen	Zweitstimmen		Von den gültigen Zweitstimmen entfallen auf die Landesliste	Stimmen
		ohne Sperrvermerk "W" (Wahrschein)	mit Sperrvermerk "W" (Wahrschein)					ungültig	gültig			ungültig	gültig		
		A1	A2	A3	A	B	B1	C	D	Dx	Dx	E	F	Fx	Fx
										-				F22 LIEBE	0
										-				F23 LKR	0
										-				F24 PdF	0
										-				F25 LfK	0
										-				F26 Team Todenhöfer	1
										-				F27 Volt	1
										D28 Brehm, Marius	1			-	
	Stadt Telgte, Zwischensumme Wahlbezirke	9.163	6.169	0	15.332	6.856	10	55	6.801	D1 Rehbaum, Henning	2.257	46	6.810	F1 CDU	2.042
										D2 Daldrup, Bernhard	1.698			F2 SPD	1.691
										D3 Dr. Niedostadek, Oliver	720			F3 FDP	844
										D4 Dinter, Dennis	288			F4 AfD	298
										D5 Wessels, Jessica	1.478			F5 GRÜNE	1.459
										D6 Jenkel, Reiner	158			F6 DIE LINKE	202
										D7 Göbel, Joachim	101			F7 Die PARTEI	56
										-				F8 Tierschutzpartei	45
										-				F9 PIRATEN	15
										-				F10 FREIE WÄHLER	20
										-				F11 NPD	4
										D12 Gerhardt, Ludger	11			F12 ÖDP	6
										-				F13 V-Partei³	1
										-				F14 Gesundheitsforschung	4
										-				F15 MLPD	0

Statische Gemeindeganziffer (sechsstellig ohne Länderkennziffer) jeweils in der Zeile der Gemeindeganzsumme	Bezeichnung der mit der Zusammenstellung des endgültigen Wahlergebnisses betrauten Stelle und Gliederung des Wahlergebnisses	Wahlberechtigte				Wähler		Wahl in den Wahlkreisen				Wahl nach Landeslisten 2)			
		Laut Wählerverzeichnis		nach § 25 Absatz 2 Bundeswahlordnung	insgesamt (A1 + A2 + A3)	insgesamt	darunter mit Wahrschein	Erststimmen		Von den gültigen Erststimmen entfallen auf den Bewerber	Stimmen	Zweitstimmen		Von den gültigen Zweitstimmen entfallen auf die Landesliste	Stimmen
		ohne Sperrvermerk "W" (Wahrschein)	mit Sperrvermerk "W" (Wahrschein)					ungültig	gültig			ungültig	gültig		
		A1	A2	A3	A	B	B1	C	D	Dx	Dx	E	F	Fx	Fx
										-				F16 Die Humanisten	2
										-				F17 DKP	2
										-				F18 SGP	1
										D19 Hesse, Thomas	67			F19 dieBasis	65
										-				F20 Bündnis C	0
										-				F21 du.	0
										-				F22 LIEBE	7
										-				F23 LKR	2
										-				F24 PdF	3
										-				F25 LfK	5
										-				F26 Team Todenhöfer	14
										-				F27 Volt	22
										D28 Brehm, Marius	23			-	
	Briefwahlergebnis														
	Rathaus, Personalgemeinschaftsraum	0	0	0	0	1.081	1.081	9	1.072	D1 Rehbaum, Henning	363	5	1.076	F1 CDU	351
										D2 Daldrup, Bernhard	245			F2 SPD	241
										D3 Dr. Niedostadek, Oliver	125			F3 FDP	132
										D4 Dinter, Dennis	15			F4 AfD	18
										D5 Wessels, Jessica	257			F5 GRÜNE	237
										D6 Jenkel, Reiner	30			F6 DIE LINKE	38
										D7 Göbel, Joachim	18			F7 Die PARTEI	15
										-				F8 Tierschutzpartei	10
										-				F9 PIRATEN	1

Statische Gemeindegennziffer (sechsstellig ohne Länderkennziffer) jeweils in der Zeile der Gemeindegemeinschaft	Bezeichnung der mit der Zusammenstellung des endgültigen Wahlergebnisses betrauten Stelle und Gliederung des Wahlergebnisses	Wahlberechtigte				Wähler		Wahl in den Wahlkreisen				Wahl nach Landeslisten 2)			
		Laut Wählerverzeichnis		nach § 25 Absatz 2 Bundeswahlordnung	insgesamt (A1 + A2 + A3)	insgesamt	darunter mit Wahrschein	Erststimmen		Von den gültigen Erststimmen entfallen auf den Bewerber	Stimmen	Zweitstimmen		Von den gültigen Zweitstimmen entfallen auf die Landesliste	Stimmen
		ohne Sperrvermerk "W" (Wahrschein)	mit Sperrvermerk "W" (Wahrschein)					ungültig	gültig			ungültig	gültig		
		A1	A2	A3	A	B	B1	C	D	Dx	Dx	E	F	Fx	Fx
										-				F10 FREIE WÄHLER	10
										-				F11 NPD	0
										D12 Gerhardt, Ludger	7			F12 ÖDP	1
										-				F13 V-Partei³	1
										-				F14 Gesundheitsforschung	2
										-				F15 MLPD	0
										-				F16 Die Humanisten	2
										-				F17 DKP	0
										-				F18 SGP	0
										D19 Hesse, Thomas	8			F19 dieBasis	6
										-				F20 Bündnis C	2
										-				F21 du.	0
										-				F22 LIEBE	1
										-				F23 LKR	0
										-				F24 PdF	0
										-				F25 LfK	0
										-				F26 Team Todenhöfer	2
										-				F27 Volt	6
										D28 Brehm, Marius	4			-	
	Rathaus, Großer Sitzungssaal	0	0	0	0	1.291	1.291	10	1.281	D1 Rehbaum, Henning	446	7	1.284	F1 CDU	422
										D2 Daldrup, Bernhard	314			F2 SPD	314
										D3 Dr. Niedostadek, Oliver	159			F3 FDP	149

Statische Gemeindeganziffer (sechsstellig ohne Länderkennziffer) jeweils in der Zeile der Gemeindeganzsumme	Bezeichnung der mit der Zusammenstellung des endgültigen Wahlergebnisses betrauten Stelle und Gliederung des Wahlergebnisses	Wahlberechtigte				Wähler		Wahl in den Wahlkreisen				Wahl nach Landeslisten 2)			
		Laut Wählerverzeichnis		nach § 25 Absatz 2 Bundeswahlordnung	insgesamt (A1 + A2 + A3)	insgesamt	darunter mit Wahrschein	Erststimmen		Von den gültigen Erststimmen entfallen auf den Bewerber	Stimmen	Zweitstimmen		Von den gültigen Zweitstimmen entfallen auf die Landesliste	Stimmen
		ohne Sperrvermerk "W" (Wahrschein)	mit Sperrvermerk "W" (Wahrschein)					ungültig	gültig			ungültig	gültig		
		A1	A2	A3	A	B	B1	C	D	Dx	Dx	E	F	Fx	Fx
										D4 Dinter, Dennis	26			F4 AfD	28
										D5 Wessels, Jessica	275			F5 GRÜNE	269
										D6 Jenkel, Reiner	30			F6 DIE LINKE	39
										D7 Göbel, Joachim	17			F7 Die PARTEI	13
										-				F8 Tierschutzpartei	21
										-				F9 PIRATEN	2
										-				F10 FREIE WÄHLER	6
										-				F11 NPD	0
										D12 Gerhardt, Ludger	0			F12 ÖDP	0
										-				F13 V-Partei³	0
										-				F14 Gesundheitsforschung	0
										-				F15 MLPD	0
										-				F16 Die Humanisten	0
										-				F17 DKP	0
										-				F18 SGP	0
										D19 Hesse, Thomas	10			F19 dieBasis	7
										-				F20 Bündnis C	1
										-				F21 du.	0
										-				F22 LIEBE	3
										-				F23 LKR	0
										-				F24 PdF	0
										-				F25 LfK	1

Statische Gemeindeganziffer (sechsstellig ohne Länderkennziffer) jeweils in der Zeile der Gemeindeganzsumme	Bezeichnung der mit der Zusammenstellung des endgültigen Wahlergebnisses betrauten Stelle und Gliederung des Wahlergebnisses	Wahlberechtigte				Wähler		Wahl in den Wahlkreisen				Wahl nach Landeslisten 2)			
		Laut Wählerverzeichnis		nach § 25 Absatz 2 Bundeswahlordnung	insgesamt (A1 + A2 + A3)	insgesamt	darunter mit Wahrschein	Erststimmen		Von den gültigen Erststimmen entfallen auf den Bewerber	Stimmen	Zweitstimmen		Von den gültigen Zweitstimmen entfallen auf die Landesliste	Stimmen
		ohne Sperrvermerk "W" (Wahrschein)	mit Sperrvermerk "W" (Wahrschein)					ungültig	gültig			ungültig	gültig		
		A1	A2	A3	A	B	B1	C	D	Dx	Dx	E	F	Fx	Fx
										-				F26 Team Todenhöfer	1
										-				F27 Volt	8
										D28 Brehm, Marius	4			-	
	Rathaus, Kleiner Sitzungssaal	0	0	0	0	1.201	1.201	3	1.198	D1 Rehbaum, Henning	437	1	1.200	F1 CDU	405
										D2 Daldrup, Bernhard	275			F2 SPD	288
										D3 Dr. Niedostadek, Oliver	161			F3 FDP	150
										D4 Dinter, Dennis	18			F4 AfD	21
										D5 Wessels, Jessica	266			F5 GRÜNE	264
										D6 Jenkel, Reiner	21			F6 DIE LINKE	32
										D7 Göbel, Joachim	6			F7 Die PARTEI	6
										-				F8 Tierschutzpartei	7
										-				F9 PIRATEN	2
										-				F10 FREIE WÄHLER	2
										-				F11 NPD	1
										D12 Gerhardt, Ludger	2			F12 ÖDP	1
										-				F13 V-Partei³	0
										-				F14 Gesundheitsforschung	0
										-				F15 MLPD	0
										-				F16 Die Humanisten	0
										-				F17 DKP	0
										-				F18 SGP	0



Statische Gemeindeganziffer (sechsstellig ohne Länderkennziffer) jeweils in der Zeile der Gemeindeganzsumme	Bezeichnung der mit der Zusammenstellung des endgültigen Wahlergebnisses betrauten Stelle und Gliederung des Wahlergebnisses	Wahlberechtigte				Wähler		Wahl in den Wahlkreisen				Wahl nach Landeslisten 2)			
		Laut Wählerverzeichnis		nach § 25 Absatz 2 Bundeswahlordnung	insgesamt (A1 + A2 + A3)	insgesamt	darunter mit Wahlschein	Erststimmen		Von den gültigen Erststimmen entfallen auf den Bewerber	Stimmen	Zweitstimmen		Von den gültigen Zweitstimmen entfallen auf die Landesliste	Stimmen
		ohne Sperrvermerk "W" (Wahlschein)	mit Sperrvermerk "W" (Wahlschein)					ungültig	gültig			ungültig	gültig		
		A1	A2	A3	A	B	B1	C	D	Dx	Dx	E	F	Fx	Fx
										D19 Hesse, Thomas	8			F19 dieBasis	8
										-				F20 Bündnis C	0
										-				F21 du.	1
										-				F22 LIEBE	1
										-				F23 LKR	0
										-				F24 PdF	0
										-				F25 LfK	1
										-				F26 Team Todenhöfer	3
										-				F27 Volt	7
										D28 Brehm, Marius	4			-	
	Rathaus, Besprechungszimmer 115 (BM)	0	0	0	0	1.146	1.146	5	1.141	D1 Rehbaum, Henning	381	2	1.144	F1 CDU	359
										D2 Daldrup, Bernhard	279			F2 SPD	300
										D3 Dr. Niedostadek, Oliver	132			F3 FDP	131
										D4 Dinter, Dennis	18			F4 AfD	21
										D5 Wessels, Jessica	285			F5 GRÜNE	275
										D6 Jenkel, Reiner	15			F6 DIE LINKE	16
										D7 Göbel, Joachim	9			F7 Die PARTEI	6
										-				F8 Tierschutzpartei	9
										-				F9 PIRATEN	2
										-				F10 FREIE WÄHLER	7
										-				F11 NPD	1
										D12 Gerhardt, Ludger	6			F12 ÖDP	0
										-				F13 V-Partei³	2

Statische Gemeindegennziffer (sechsstellig ohne Länderkennziffer) jeweils in der Zeile der Gemeindegemeinde	Bezeichnung der mit der Zusammenstellung des endgültigen Wahlergebnisses betrauten Stelle und Gliederung des Wahlergebnisses	Wahlberechtigte				Wähler		Wahl in den Wahlkreisen				Wahl nach Landeslisten 2)			
		Laut Wählerverzeichnis		nach § 25 Absatz 2 Bundeswahlordnung	insgesamt (A1 + A2 + A3)	insgesamt	darunter mit Wahrschein	Erststimmen		Von den gültigen Erststimmen entfallen auf den Bewerber	Stimmen	Zweitstimmen		Von den gültigen Zweitstimmen entfallen auf die Landesliste	Stimmen
		ohne Sperrvermerk "W" (Wahrschein)	mit Sperrvermerk "W" (Wahrschein)					ungültig	gültig			ungültig	gültig		
		A1	A2	A3	A	B	B1	C	D	Dx	Dx	E	F	Fx	Fx
										-				F14 Gesundheitsforschung	1
										-				F15 MLPD	0
										-				F16 Die Humanisten	0
										-				F17 DKP	0
										-				F18 SGP	0
										D19 Hesse, Thomas	6			F19 dieBasis	6
										-				F20 Bündnis C	0
										-				F21 du.	1
										-				F22 LIEBE	1
										-				F23 LKR	0
										-				F24 PdF	0
										-				F25 LfK	2
										-				F26 Team Todenhöfer	1
										-				F27 Volt	3
										D28 Brehm, Marius	10			-	
	Rathaus, Trauzimmer	0	0	0	0	1.183	1.183	5	1.178	D1 Rehbaum, Henning	469	2	1.181	F1 CDU	424
										D2 Daldrup, Bernhard	287			F2 SPD	288
										D3 Dr. Niedostadek, Oliver	96			F3 FDP	125
										D4 Dinter, Dennis	24			F4 AfD	27
										D5 Wessels, Jessica	250			F5 GRÜNE	246
										D6 Jenkel, Reiner	16			F6 DIE LINKE	25
										D7 Göbel, Joachim	23			F7 Die PARTEI	10
										-				F8 Tierschutzpartei	12

Statische Gemeindeganziffer (sechsstellig ohne Länderkennziffer) jeweils in der Zeile der Gemeindeganzsumme	Bezeichnung der mit der Zusammenstellung des endgültigen Wahlergebnisses betrauten Stelle und Gliederung des Wahlergebnisses	Wahlberechtigte				Wähler		Wahl in den Wahlkreisen				Wahl nach Landeslisten 2)			
		Laut Wählerverzeichnis		nach § 25 Absatz 2 Bundeswahlordnung	insgesamt (A1 + A2 + A3)	insgesamt	darunter mit Wahrschein	Erststimmen		Von den gültigen Erststimmen entfallen auf den Bewerber	Stimmen	Zweitstimmen		Von den gültigen Zweitstimmen entfallen auf die Landesliste	Stimmen
		ohne Sperrvermerk "W" (Wahrschein)	mit Sperrvermerk "W" (Wahrschein)					ungültig	gültig			ungültig	gültig		
		A1	A2	A3	A	B	B1	C	D	Dx	Dx	E	F	Fx	Fx
										-				F9 PIRATEN	3
										-				F10 FREIE WÄHLER	4
										-				F11 NPD	2
										D12 Gerhardt, Ludger	2			F12 ÖDP	0
										-				F13 V-Partei³	0
										-				F14 Gesundheitsforschung	2
										-				F15 MLPD	0
										-				F16 Die Humanisten	0
										-				F17 DKP	1
										-				F18 SGP	0
										D19 Hesse, Thomas	5			F19 dieBasis	3
										-				F20 Bündnis C	0
										-				F21 du.	1
										-				F22 LIEBE	0
										-				F23 LKR	1
										-				F24 PdF	0
										-				F25 LfK	0
										-				F26 Team Todenhöfer	3
										-				F27 Volt	4
										D28 Brehm, Marius	6			-	
	Stadt Telgte, Zwischensumme Briefwahlergebnis	0	0	0	0	5.902	5.902	32	5.870	D1 Rehbaum, Henning	2.096	17	5.885	F1 CDU	1.961
										D2 Daldrup, Bernhard	1.400			F2 SPD	1.431

Statische Gemeindegennziffer (sechsstellig ohne Länderkennziffer) jeweils in der Zeile der Gemeindegsumme	Bezeichnung der mit der Zusammenstellung des endgültigen Wahlergebnisses betrauten Stelle und Gliederung des Wahlergebnisses	Wahlberechtigte				Wähler		Wahl in den Wahlkreisen				Wahl nach Landeslisten 2)			
		Laut Wählerverzeichnis		nach § 25 Absatz 2 Bundeswahlordnung	insgesamt (A1 + A2 + A3)	insgesamt	darunter mit Wahlschein	Erststimmen		Von den gültigen Erststimmen entfallen auf den Bewerber	Stimmen	Zweitstimmen		Von den gültigen Zweitstimmen entfallen auf die Landesliste	Stimmen
		ohne Sperrvermerk "W" (Wahlschein)	mit Sperrvermerk "W" (Wahlschein)					ungültig	gültig			ungültig	gültig		
		A1	A2	A3	A	B	B1	C	D	Dx	Dx	E	F	Fx	Fx
										D3 Dr. Niedostadek, Oliver	673			F3 FDP	687
										D4 Dinter, Dennis	101			F4 AfD	115
										D5 Wessels, Jessica	1.333			F5 GRÜNE	1.291
										D6 Jenkel, Reiner	112			F6 DIE LINKE	150
										D7 Göbel, Joachim	73			F7 Die PARTEI	50
										-				F8 Tierschutzpartei	59
										-				F9 PIRATEN	10
										-				F10 FREIE WÄHLER	29
										-				F11 NPD	4
										D12 Gerhardt, Ludger	17			F12 ÖDP	2
										-				F13 V-Partei³	3
										-				F14 Gesundheitsforschung	5
										-				F15 MLPD	0
										-				F16 Die Humanisten	2
										-				F17 DKP	1
										-				F18 SGP	0
										D19 Hesse, Thomas	37			F19 dieBasis	30
										-				F20 Bündnis C	3
										-				F21 du.	3
										-				F22 LIEBE	6
										-				F23 LKR	1
										-				F24 PdF	0
										-				F25 LfK	4

Statische Gemeindegennziffer (sechsstellig ohne Länderkennziffer) jeweils in der Zeile der Gemeindegemeinde	Bezeichnung der mit der Zusammenstellung des endgültigen Wahlergebnisses betrauten Stelle und Gliederung des Wahlergebnisses	Wahlberechtigte				Wähler		Wahl in den Wahlkreisen				Wahl nach Landeslisten 2)			
		Laut Wählerverzeichnis		nach § 25 Absatz 2 Bundeswahlordnung	insgesamt (A1 + A2 + A3)	insgesamt	darunter mit Wahlschein	Erststimmen		Von den gültigen Erststimmen entfallen auf den Bewerber	Stimmen	Zweitstimmen		Von den gültigen Zweitstimmen entfallen auf die Landesliste	Stimmen
		ohne Sperrvermerk "W" (Wahlschein)	mit Sperrvermerk "W" (Wahlschein)					ungültig	gültig			ungültig	gültig		
		A1	A2	A3	A	B	B1	C	D	Dx	Dx	E	F	Fx	Fx
										-				F26 Team Todenhöfer	10
										-				F27 Volt	28
										D28 Brehm, Marius	28			-	
570044	Stadt Telgte, Insgesamt	9.163	6.169	0	15.332	12.758	5.912	87	12.671	D1 Rehbaum, Henning	4.353	63	12.695	F1 CDU	4.003
										D2 Daldrup, Bernhard	3.098			F2 SPD	3.122
										D3 Dr. Niedostadek, Oliver	1.393			F3 FDP	1.531
										D4 Dinter, Dennis	389			F4 AfD	413
										D5 Wessels, Jessica	2.811			F5 GRÜNE	2.750
										D6 Jenkel, Reiner	270			F6 DIE LINKE	352
										D7 Göbel, Joachim	174			F7 Die PARTEI	106
										-				F8 Tierschutzpartei	104
										-				F9 PIRATEN	25
										-				F10 FREIE WÄHLER	49
										-				F11 NPD	8
										D12 Gerhardt, Ludger	28			F12 ÖDP	8
										-				F13 V-Partei³	4
										-				F14 Gesundheitsforschung	9
										-				F15 MLPD	0
										-				F16 Die Humanisten	4
										-				F17 DKP	3
										-				F18 SGP	1
										D19 Hesse, Thomas	104			F19 dieBasis	95

Statische Gemeindeganziffer (sechsstellig ohne Länderkennziffer) jeweils in der Zeile der Gemeindeganzsumme	Bezeichnung der mit der Zusammenstellung des endgültigen Wahlergebnisses betrauten Stelle und Gliederung des Wahlergebnisses	Wahlberechtigte				Wähler		Wahl in den Wahlkreisen				Wahl nach Landeslisten 2)			
		Laut Wählerverzeichnis		nach § 25 Absatz 2 Bundeswahlordnung	insgesamt (A1 + A2 + A3)	insgesamt	darunter mit Wahrschein	Erststimmen		Von den gültigen Erststimmen entfallen auf den Bewerber	Stimmen	Zweitstimmen		Von den gültigen Zweitstimmen entfallen auf die Landesliste	Stimmen
		ohne Sperrvermerk "W" (Wahrschein)	mit Sperrvermerk "W" (Wahrschein)					ungültig	gültig			ungültig	gültig		
		A1	A2	A3	A	B	B1	C	D	Dx	Dx	E	F	Fx	Fx
										-				F20 Bündnis C	3
										-				F21 du.	3
										-				F22 LIEBE	13
										-				F23 LKR	3
										-				F24 PdF	3
										-				F25 LfK	9
										-				F26 Team Todenhöfer	24
										-				F27 Volt	50
										D28 Brehm, Marius	51			-	

Statische Gemeindegennziffer (sechsstellig ohne Länderkennziffer) jeweils in der Zeile der Gemeindegensumme	Bezeichnung der mit der Zusammenstellung des endgültigen Wahlergebnisses betrauten Stelle und Gliederung des Wahlergebnisses	Wahlberechtigte				Wähler		Wahl in den Wahlkreisen				Wahl nach Landeslisten 2)			
		Laut Wählerverzeichnis		nach § 25 Absatz 2 Bundeswahlordnung	insgesamt (A1 + A2 + A3)	insgesamt	darunter mit Wahrschein	Erststimmen		Von den gültigen Erststimmen entfallen auf den Bewerber	Stimmen	Zweitstimmen		Von den gültigen Zweitstimmen entfallen auf die Landesliste	Stimmen
		ohne Sperrvermerk "W" (Wahrschein)	mit Sperrvermerk "W" (Wahrschein)					ungültig	gültig			ungültig	gültig		
		A1	A2	A3	A	B	B1	C	D	Dx	Dx	E	F	Fx	Fx
570048	Gemeinde Wadersloh														
	Wahlbezirke														
	Grundschule Diestedde, D-Auß+Inn-Ost 1	448	255	0	703	335	0	5	330	D1 Rehbaum, Henning	136	5	330	F1 CDU	122
										D2 Daldrup, Bernhard	89			F2 SPD	78
										D3 Dr. Niedostadek, Oliver	22			F3 FDP	27
										D4 Dinter, Dennis	23			F4 AfD	25
										D5 Wessels, Jessica	36			F5 GRÜNE	46
										D6 Jenkel, Reiner	9			F6 DIE LINKE	5
										D7 Göbel, Joachim	5			F7 Die PARTEI	1
										-				F8 Tierschutzpartei	3
										-				F9 PIRATEN	1
										-				F10 FREIE WÄHLER	9
										-				F11 NPD	0
										D12 Gerhardt, Ludger	1			F12 ÖDP	0
										-				F13 V-Partei³	0
										-				F14 Gesundheitsforschung	1
										-				F15 MLPD	0
										-				F16 Die Humanisten	0
										-				F17 DKP	0
										-				F18 SGP	0
										D19 Hesse, Thomas	8			F19 dieBasis	10
										-				F20 Bündnis C	0

Statische Gemeindegennziffer (sechsstellig ohne Länderkennziffer) jeweils in der Zeile der Gemeindegsumme	Bezeichnung der mit der Zusammenstellung des endgültigen Wahlergebnisses betrauten Stelle und Gliederung des Wahlergebnisses	Wahlberechtigte				Wähler		Wahl in den Wahlkreisen				Wahl nach Landeslisten 2)			
		Laut Wählerverzeichnis		nach § 25 Absatz 2 Bundeswahlordnung	insgesamt (A1 + A2 + A3)	insgesamt	darunter mit Wahrschein	Erststimmen		Von den gültigen Erststimmen entfallen auf den Bewerber	Stimmen	Zweitstimmen		Von den gültigen Zweitstimmen entfallen auf die Landesliste	Stimmen
		ohne Sperrvermerk "W" (Wahrschein)	mit Sperrvermerk "W" (Wahrschein)					ungültig	gültig			ungültig	gültig		
		A1	A2	A3	A	B	B1	C	D	Dx	Dx	E	F	Fx	Fx
										-				F21 du.	0
										-				F22 LIEBE	1
										-				F23 LKR	0
										-				F24 PdF	0
										-				F25 LfK	0
										-				F26 Team Todenhöfer	1
										-				F27 Volt	0
										D28 Brehm, Marius	1			-	
	Feuerwehrgerätehaus Diestedde, D-Inn Südwest 2	371	209	0	580	249	0	6	243	D1 Rehbaum, Henning	75	4	245	F1 CDU	61
										D2 Daldrup, Bernhard	89			F2 SPD	81
										D3 Dr. Niedostadek, Oliver	10			F3 FDP	20
										D4 Dinter, Dennis	16			F4 AfD	19
										D5 Wessels, Jessica	37			F5 GRÜNE	42
										D6 Jenkel, Reiner	5			F6 DIE LINKE	6
										D7 Göbel, Joachim	3			F7 Die PARTEI	6
										-				F8 Tierschutzpartei	1
										-				F9 PIRATEN	1
										-				F10 FREIE WÄHLER	2
										-				F11 NPD	0
										D12 Gerhardt, Ludger	1			F12 ÖDP	0
										-				F13 V-Partei³	0



Statische Gemeindeganziffer (sechsstellig ohne Länderkennziffer) jeweils in der Zeile der Gemeindeganzsumme	Bezeichnung der mit der Zusammenstellung des endgültigen Wahlergebnisses betrauten Stelle und Gliederung des Wahlergebnisses	Wahlberechtigte				Wähler		Wahl in den Wahlkreisen				Wahl nach Landeslisten 2)			
		Laut Wählerverzeichnis		nach § 25 Absatz 2 Bundeswahlordnung	insgesamt (A1 + A2 + A3)	insgesamt	darunter mit Wahrschein	Erststimmen		Von den gültigen Erststimmen entfallen auf den Bewerber	Stimmen	Zweitstimmen		Von den gültigen Zweitstimmen entfallen auf die Landesliste	Stimmen
		ohne Sperrvermerk "W" (Wahrschein)	mit Sperrvermerk "W" (Wahrschein)					ungültig	gültig			ungültig	gültig		
		A1	A2	A3	A	B	B1	C	D	Dx	Dx	E	F	Fx	Fx
										-				F14 Gesundheitsforschung	0
										-				F15 MLPD	0
										-				F16 Die Humanisten	0
										-				F17 DKP	0
										-				F18 SGP	0
										D19 Hesse, Thomas	7			F19 dieBasis	3
										-				F20 Bündnis C	1
										-				F21 du.	0
										-				F22 LIEBE	1
										-				F23 LKR	0
										-				F24 PdF	0
										-				F25 LfK	1
										-				F26 Team Todenhöfer	0
										-				F27 Volt	0
										D28 Brehm, Marius	0			-	
	Grundschule Diestedde, D-Inn Nordwest+Auß West 3	388	235	0	623	304	2	2	302	D1 Rehbaum, Henning	109	2	302	F1 CDU	87
										D2 Daldrup, Bernhard	70			F2 SPD	69
										D3 Dr. Niedostadek, Oliver	24			F3 FDP	40
										D4 Dinter, Dennis	39			F4 AfD	42
										D5 Wessels, Jessica	34			F5 GRÜNE	32
										D6 Jenkel, Reiner	2			F6 DIE LINKE	4
										D7 Göbel, Joachim	6			F7 Die PARTEI	4

Statische Gemeindegennziffer (sechsstellig ohne Länderkennziffer) jeweils in der Zeile der Gemeindegemeinschaft	Bezeichnung der mit der Zusammenstellung des endgültigen Wahlergebnisses betrauten Stelle und Gliederung des Wahlergebnisses	Wahlberechtigte				Wähler		Wahl in den Wahlkreisen				Wahl nach Landeslisten 2)			
		Laut Wählerverzeichnis		nach § 25 Absatz 2 Bundeswahlordnung	insgesamt (A1 + A2 + A3)	insgesamt	darunter mit Wahrschein	Erststimmen		Von den gültigen Erststimmen entfallen auf den Bewerber	Stimmen	Zweitstimmen		Von den gültigen Zweitstimmen entfallen auf die Landesliste	Stimmen
		ohne Sperrvermerk "W" (Wahrschein)	mit Sperrvermerk "W" (Wahrschein)					ungültig	gültig			ungültig	gültig		
		A1	A2	A3	A	B	B1	C	D	Dx	Dx	E	F	Fx	Fx
										-				F8 Tierschutzpartei	1
										-				F9 PIRATEN	0
										-				F10 FREIE WÄHLER	1
										-				F11 NPD	1
										D12 Gerhardt, Ludger	3			F12 ÖDP	0
										-				F13 V-Partei³	2
										-				F14 Gesundheitsforschung	0
										-				F15 MLPD	0
										-				F16 Die Humanisten	1
										-				F17 DKP	0
										-				F18 SGP	0
										D19 Hesse, Thomas	14			F19 dieBasis	13
										-				F20 Bündnis C	4
										-				F21 du.	0
										-				F22 LIEBE	0
										-				F23 LKR	0
										-				F24 PdF	1
										-				F25 LfK	0
										-				F26 Team Todenhöfer	0
										-				F27 Volt	0
										D28 Brehm, Marius	1			-	

Statische Gemeindegrenznummer (sechsstellig ohne Länderkennziffer) jeweils in der Zeile der Gemeindegrenznummer	Bezeichnung der mit der Zusammenstellung des endgültigen Wahlergebnisses betrauten Stelle und Gliederung des Wahlergebnisses	Wahlberechtigte				Wähler		Wahl in den Wahlkreisen				Wahl nach Landeslisten 2)			
		Laut Wählerverzeichnis		nach § 25 Absatz 2 Bundeswahlordnung	insgesamt (A1 + A2 + A3)	insgesamt	darunter mit Wahrschein	Erststimmen		Von den gültigen Erststimmen entfallen auf den Bewerber	Stimmen	Zweitstimmen		Von den gültigen Zweitstimmen entfallen auf die Landesliste	Stimmen
		ohne Sperrvermerk "W" (Wahrschein)	mit Sperrvermerk "W" (Wahrschein)					ungültig	gültig			ungültig	gültig		
		A1	A2	A3	A	B	B1	C	D	Dx	Dx	E	F	Fx	Fx
	Grundschule Liesborn, L-Auß+Inn-West 4	367	243	0	610	262	0	3	259	D1 Rehbaum, Henning	109	2	260	F1 CDU	89
										D2 Daldrup, Bernhard	77			F2 SPD	78
										D3 Dr. Niedostadek, Oliver	16			F3 FDP	22
										D4 Dinter, Dennis	25			F4 AfD	29
										D5 Wessels, Jessica	18			F5 GRÜNE	26
										D6 Jenkel, Reiner	5			F6 DIE LINKE	6
										D7 Göbel, Joachim	6			F7 Die PARTEI	3
										-				F8 Tierschutzpartei	2
										-				F9 PIRATEN	0
										-				F10 FREIE WÄHLER	2
										-				F11 NPD	0
										D12 Gerhardt, Ludger	0			F12 ÖDP	1
										-				F13 V-Partei³	0
										-				F14 Gesundheitsforschung	0
										-				F15 MLPD	0
										-				F16 Die Humanisten	0
										-				F17 DKP	0
										-				F18 SGP	0
										D19 Hesse, Thomas	3			F19 dieBasis	2
										-				F20 Bündnis C	0
										-				F21 du.	0
										-				F22 LIEBE	0

Statische Gemeindeganziffer (sechsstellig ohne Länderkennziffer) jeweils in der Zeile der Gemeindeganzsumme	Bezeichnung der mit der Zusammenstellung des endgültigen Wahlergebnisses betrauten Stelle und Gliederung des Wahlergebnisses	Wahlberechtigte				Wähler		Wahl in den Wahlkreisen				Wahl nach Landeslisten 2)			
		Laut Wählerverzeichnis		nach § 25 Absatz 2 Bundeswahlordnung	insgesamt (A1 + A2 + A3)	insgesamt	darunter mit Wahlschein	Erststimmen		Von den gültigen Erststimmen entfallen auf den Bewerber	Stimmen	Zweitstimmen		Von den gültigen Zweitstimmen entfallen auf die Landesliste	Stimmen
		ohne Sperrvermerk "W" (Wahlschein)	mit Sperrvermerk "W" (Wahlschein)					ungültig	gültig			ungültig	gültig		
		A1	A2	A3	A	B	B1	C	D	Dx	Dx	E	F	Fx	Fx
										-				F23 LKR	0
										-				F24 PdF	0
										-				F25 LfK	0
										-				F26 Team Todenhöfer	0
										-				F27 Volt	0
										D28 Brehm, Marius	0			-	
	Feuerwehrgerätehaus Göttingen, L-Göttingen ua 5	395	201	0	596	303	0	3	300	D1 Rehbaum, Henning	178	4	299	F1 CDU	154
										D2 Daldrup, Bernhard	46			F2 SPD	51
										D3 Dr. Niedostadek, Oliver	20			F3 FDP	32
										D4 Dinter, Dennis	14			F4 AfD	12
										D5 Wessels, Jessica	29			F5 GRÜNE	34
										D6 Jenkel, Reiner	7			F6 DIE LINKE	4
										D7 Göbel, Joachim	2			F7 Die PARTEI	1
										-				F8 Tierschutzpartei	3
										-				F9 PIRATEN	0
										-				F10 FREIE WÄHLER	2
										-				F11 NPD	0
										D12 Gerhardt, Ludger	0			F12 ÖDP	0
										-				F13 V-Partei³	0
										-				F14 Gesundheitsforschung	0
										-				F15 MLPD	0

Statische Gemeindeganziffer (sechsstellig ohne Länderkennziffer) jeweils in der Zeile der Gemeindeganzsumme	Bezeichnung der mit der Zusammenstellung des endgültigen Wahlergebnisses betrauten Stelle und Gliederung des Wahlergebnisses	Wahlberechtigte				Wähler		Wahl in den Wahlkreisen				Wahl nach Landeslisten 2)			
		Laut Wählerverzeichnis		nach § 25 Absatz 2 Bundeswahlordnung	insgesamt (A1 + A2 + A3)	insgesamt	darunter mit Wahlschein	Erststimmen		Von den gültigen Erststimmen entfallen auf den Bewerber	Stimmen	Zweitstimmen		Von den gültigen Zweitstimmen entfallen auf die Landesliste	Stimmen
		ohne Sperrvermerk "W" (Wahlschein)	mit Sperrvermerk "W" (Wahlschein)					ungültig	gültig			ungültig	gültig		
		A1	A2	A3	A	B	B1	C	D	Dx	Dx	E	F	Fx	Fx
										-				F16 Die Humanisten	0
										-				F17 DKP	0
										-				F18 SGP	0
										D19 Hesse, Thomas	3			F19 dieBasis	4
										-				F20 Bündnis C	0
										-				F21 du.	0
										-				F22 LIEBE	0
										-				F23 LKR	0
										-				F24 PdF	0
										-				F25 LfK	0
										-				F26 Team Todenhöfer	1
										-				F27 Volt	1
										D28 Brehm, Marius	1			-	
	Grundschule Liesborn, L-Auß+Inn-Süd+Ost 6	299	215	0	514	223	0	1	222	D1 Rehbaum, Henning	87	0	223	F1 CDU	67
										D2 Daldrup, Bernhard	50			F2 SPD	47
										D3 Dr. Niedostadek, Oliver	18			F3 FDP	27
										D4 Dinter, Dennis	21			F4 AfD	25
										D5 Wessels, Jessica	25			F5 GRÜNE	29
										D6 Jenkel, Reiner	7			F6 DIE LINKE	6
										D7 Göbel, Joachim	7			F7 Die PARTEI	3
										-				F8 Tierschutzpartei	0
										-				F9 PIRATEN	1

Statische Gemeindegennziffer (sechsstellig ohne Länderkennziffer) jeweils in der Zeile der Gemeindegesumme	Bezeichnung der mit der Zusammenstellung des endgültigen Wahlergebnisses betrauten Stelle und Gliederung des Wahlergebnisses	Wahlberechtigte				Wähler		Wahl in den Wahlkreisen				Wahl nach Landeslisten 2)			
		Laut Wählerverzeichnis		nach § 25 Absatz 2 Bundeswahlordnung	insgesamt (A1 + A2 + A3)	insgesamt	darunter mit Wahlschein	Erststimmen		Von den gültigen Erststimmen entfallen auf den Bewerber	Stimmen	Zweitstimmen		Von den gültigen Zweitstimmen entfallen auf die Landesliste	Stimmen
		ohne Sperrvermerk "W" (Wahlschein)	mit Sperrvermerk "W" (Wahlschein)					ungültig	gültig			ungültig	gültig		
		A1	A2	A3	A	B	B1	C	D	Dx	Dx	E	F	Fx	Fx
										-				F10 FREIE WÄHLER	5
										-				F11 NPD	0
										D12 Gerhardt, Ludger	1			F12 ÖDP	3
										-				F13 V-Partei³	1
										-				F14 Gesundheitsforschung	2
										-				F15 MLPD	0
										-				F16 Die Humanisten	2
										-				F17 DKP	0
										-				F18 SGP	0
										D19 Hesse, Thomas	6			F19 dieBasis	2
										-				F20 Bündnis C	0
										-				F21 du.	0
										-				F22 LIEBE	0
										-				F23 LKR	0
										-				F24 PdF	0
										-				F25 LfK	1
										-				F26 Team Todenhöfer	2
										-				F27 Volt	0
										D28 Brehm, Marius	0			-	
	Grundschule Liesborn, L-Inn-Nord 7	342	301	0	643	223	1	5	218	D1 Rehbaum, Henning	97	3	220	F1 CDU	81
										D2 Daldrup, Bernhard	41			F2 SPD	44
										D3 Dr. Niedostadek, Oliver	14			F3 FDP	27

Statische Gemeindeganziffer (sechsstellig ohne Länderkennziffer) jeweils in der Zeile der Gemeindeganzsumme	Bezeichnung der mit der Zusammenstellung des endgültigen Wahlergebnisses betrauten Stelle und Gliederung des Wahlergebnisses	Wahlberechtigte				Wähler		Wahl in den Wahlkreisen				Wahl nach Landeslisten 2)			
		Laut Wählerverzeichnis		nach § 25 Absatz 2 Bundeswahlordnung	insgesamt (A1 + A2 + A3)	insgesamt	darunter mit Wahrschein	Erststimmen		Von den gültigen Erststimmen entfallen auf den Bewerber	Stimmen	Zweitstimmen		Von den gültigen Zweitstimmen entfallen auf die Landesliste	Stimmen
		ohne Sperrvermerk "W" (Wahrschein)	mit Sperrvermerk "W" (Wahrschein)					ungültig	gültig			ungültig	gültig		
		A1	A2	A3	A	B	B1	C	D	Dx	Dx	E	F	Fx	Fx
										D4 Dinter, Dennis	18			F4 AfD	19
										D5 Wessels, Jessica	34			F5 GRÜNE	36
										D6 Jenkel, Reiner	6			F6 DIE LINKE	6
										D7 Göbel, Joachim	2			F7 Die PARTEI	1
										-				F8 Tierschutzpartei	1
										-				F9 PIRATEN	1
										-				F10 FREIE WÄHLER	0
										-				F11 NPD	0
										D12 Gerhardt, Ludger	0			F12 ÖDP	0
										-				F13 V-Partei³	0
										-				F14 Gesundheitsforschung	0
										-				F15 MLPD	0
										-				F16 Die Humanisten	0
										-				F17 DKP	0
										-				F18 SGP	0
										D19 Hesse, Thomas	6			F19 dieBasis	3
										-				F20 Bündnis C	0
										-				F21 du.	0
										-				F22 LIEBE	0
										-				F23 LKR	0
										-				F24 PdF	1
										-				F25 LfK	0

Statische Gemeindeganziffer (sechsstellig ohne Länderkennziffer) jeweils in der Zeile der Gemeindeganzsumme	Bezeichnung der mit der Zusammenstellung des endgültigen Wahlergebnisses betrauten Stelle und Gliederung des Wahlergebnisses	Wahlberechtigte				Wähler		Wahl in den Wahlkreisen				Wahl nach Landeslisten 2)			
		Laut Wählerverzeichnis		nach § 25 Absatz 2 Bundeswahlordnung	insgesamt (A1 + A2 + A3)	insgesamt	darunter mit Wahlschein	Erststimmen		Von den gültigen Erststimmen entfallen auf den Bewerber	Stimmen	Zweitstimmen		Von den gültigen Zweitstimmen entfallen auf die Landesliste	Stimmen
		ohne Sperrvermerk "W" (Wahlschein)	mit Sperrvermerk "W" (Wahlschein)					ungültig	gültig			ungültig	gültig		
		A1	A2	A3	A	B	B1	C	D	Dx	Dx	E	F	Fx	Fx
										-				F26 Team Todenhöfer	0
										-				F27 Volt	0
										D28 Brehm, Marius	0			-	
	Feuerwehrgerätehaus Liesborn, L-Inn-Süd 8	357	245	0	602	292	1	3	289	D1 Rehbaum, Henning	120	3	289	F1 CDU	105
										D2 Daldrup, Bernhard	102			F2 SPD	94
										D3 Dr. Niedostadek, Oliver	17			F3 FDP	27
										D4 Dinter, Dennis	20			F4 AfD	21
										D5 Wessels, Jessica	23			F5 GRÜNE	33
										D6 Jenkel, Reiner	4			F6 DIE LINKE	1
										D7 Göbel, Joachim	2			F7 Die PARTEI	1
										-				F8 Tierschutzpartei	4
										-				F9 PIRATEN	0
										-				F10 FREIE WÄHLER	1
										-				F11 NPD	0
										D12 Gerhardt, Ludger	0			F12 ÖDP	0
										-				F13 V-Partei³	0
										-				F14 Gesundheitsforschung	0
										-				F15 MLPD	0
										-				F16 Die Humanisten	0
										-				F17 DKP	0
										-				F18 SGP	0



Statische Gemeindeganziffer (sechsstellig ohne Länderkennziffer) jeweils in der Zeile der Gemeindeganzsumme	Bezeichnung der mit der Zusammenstellung des endgültigen Wahlergebnisses betrauten Stelle und Gliederung des Wahlergebnisses	Wahlberechtigte				Wähler		Wahl in den Wahlkreisen				Wahl nach Landeslisten 2)			
		Laut Wählerverzeichnis		nach § 25 Absatz 2 Bundeswahlordnung	insgesamt (A1 + A2 + A3)	insgesamt	darunter mit Wahlschein	Erststimmen		Von den gültigen Erststimmen entfallen auf den Bewerber	Stimmen	Zweitstimmen		Von den gültigen Zweitstimmen entfallen auf die Landesliste	Stimmen
		ohne Sperrvermerk "W" (Wahlschein)	mit Sperrvermerk "W" (Wahlschein)					ungültig	gültig			ungültig	gültig		
		A1	A2	A3	A	B	B1	C	D	Dx	Dx	E	F	Fx	Fx
										D19 Hesse, Thomas	1			F19 dieBasis	2
										-				F20 Bündnis C	0
										-				F21 du.	0
										-				F22 LIEBE	0
										-				F23 LKR	0
										-				F24 PdF	0
										-				F25 LfK	0
										-				F26 Team Todenhöfer	0
										-				F27 Volt	0
										D28 Brehm, Marius	0			-	
	Grundschule Wadersloh, W-Auß+Inn-Süd+Ost 9	402	228	0	630	283	0	0	283	D1 Rehbaum, Henning	132	1	282	F1 CDU	107
										D2 Daldrup, Bernhard	50			F2 SPD	52
										D3 Dr. Niedostadek, Oliver	25			F3 FDP	34
										D4 Dinter, Dennis	35			F4 AfD	41
										D5 Wessels, Jessica	29			F5 GRÜNE	27
										D6 Jenkel, Reiner	4			F6 DIE LINKE	7
										D7 Göbel, Joachim	1			F7 Die PARTEI	1
										-				F8 Tierschutzpartei	1
										-				F9 PIRATEN	1
										-				F10 FREIE WÄHLER	5
										-				F11 NPD	0
										D12 Gerhardt, Ludger	0			F12 ÖDP	0
										-				F13 V-Partei³	0

Statische Gemeindeganziffer (sechsstellig ohne Länderkennziffer) jeweils in der Zeile der Gemeindeganzsumme	Bezeichnung der mit der Zusammenstellung des endgültigen Wahlergebnisses betrauten Stelle und Gliederung des Wahlergebnisses	Wahlberechtigte				Wähler		Wahl in den Wahlkreisen				Wahl nach Landeslisten 2)			
		Laut Wählerverzeichnis		nach § 25 Absatz 2 Bundeswahlordnung	insgesamt (A1 + A2 + A3)	insgesamt	darunter mit Wahrschein	Erststimmen		Von den gültigen Erststimmen entfallen auf den Bewerber	Stimmen	Zweitstimmen		Von den gültigen Zweitstimmen entfallen auf die Landesliste	Stimmen
		ohne Sperrvermerk "W" (Wahrschein)	mit Sperrvermerk "W" (Wahrschein)					ungültig	gültig			ungültig	gültig		
		A1	A2	A3	A	B	B1	C	D	Dx	Dx	E	F	Fx	Fx
										-				F14 Gesundheitsforschung	0
										-				F15 MLPD	0
										-				F16 Die Humanisten	0
										-				F17 DKP	0
										-				F18 SGP	0
										D19 Hesse, Thomas	6			F19 dieBasis	4
										-				F20 Bündnis C	0
										-				F21 du.	0
										-				F22 LIEBE	0
										-				F23 LKR	0
										-				F24 PdF	0
										-				F25 LfK	0
										-				F26 Team Todenhöfer	2
										-				F27 Volt	0
										D28 Brehm, Marius	1			-	
	Grundschule Wadersloh, W-Auß+Inn-Nord 10GSW	371	252	0	623	285	0	3	282	D1 Rehbaum, Henning	116	2	283	F1 CDU	103
										D2 Daldrup, Bernhard	75			F2 SPD	66
										D3 Dr. Niedostadek, Oliver	20			F3 FDP	32
										D4 Dinter, Dennis	23			F4 AfD	25
										D5 Wessels, Jessica	32			F5 GRÜNE	35
										D6 Jenkel, Reiner	5			F6 DIE LINKE	8
										D7 Göbel, Joachim	5			F7 Die PARTEI	3

Statische Gemeindeganziffer (sechsstellig ohne Länderkennziffer) jeweils in der Zeile der Gemeindeganzsumme	Bezeichnung der mit der Zusammenstellung des endgültigen Wahlergebnisses betrauten Stelle und Gliederung des Wahlergebnisses	Wahlberechtigte				Wähler		Wahl in den Wahlkreisen				Wahl nach Landeslisten 2)			
		Laut Wählerverzeichnis		nach § 25 Absatz 2 Bundeswahlordnung	insgesamt (A1 + A2 + A3)	insgesamt	darunter mit Wahrschein	Erststimmen		Von den gültigen Erststimmen entfallen auf den Bewerber	Stimmen	Zweitstimmen		Von den gültigen Zweitstimmen entfallen auf die Landesliste	Stimmen
		ohne Sperrvermerk "W" (Wahrschein)	mit Sperrvermerk "W" (Wahrschein)					ungültig	gültig			ungültig	gültig		
		A1	A2	A3	A	B	B1	C	D	Dx	Dx	E	F	Fx	Fx
										-				F8 Tierschutzpartei	1
										-				F9 PIRATEN	2
										-				F10 FREIE WÄHLER	1
										-				F11 NPD	0
										D12 Gerhardt, Ludger	0			F12 ÖDP	0
										-				F13 V-Partei³	0
										-				F14 Gesundheitsforschung	0
										-				F15 MLPD	0
										-				F16 Die Humanisten	0
										-				F17 DKP	0
										-				F18 SGP	0
										D19 Hesse, Thomas	6			F19 dieBasis	7
										-				F20 Bündnis C	0
										-				F21 du.	0
										-				F22 LIEBE	0
										-				F23 LKR	0
										-				F24 PdF	0
										-				F25 LfK	0
										-				F26 Team Todenhöfer	0
										-				F27 Volt	0
										D28 Brehm, Marius	0			-	

Statische Gemeindeganziffer (sechsstellig ohne Länderkennziffer) jeweils in der Zeile der Gemeindeganzsumme	Bezeichnung der mit der Zusammenstellung des endgültigen Wahlergebnisses betrauten Stelle und Gliederung des Wahlergebnisses	Wahlberechtigte				Wähler		Wahl in den Wahlkreisen				Wahl nach Landeslisten 2)			
		Laut Wählerverzeichnis		nach § 25 Absatz 2 Bundeswahlordnung	insgesamt (A1 + A2 + A3)	insgesamt	darunter mit Wahrschein	Erststimmen		Von den gültigen Erststimmen entfallen auf den Bewerber	Stimmen	Zweitstimmen		Von den gültigen Zweitstimmen entfallen auf die Landesliste	Stimmen
		ohne Sperrvermerk "W" (Wahrschein)	mit Sperrvermerk "W" (Wahrschein)					ungültig	gültig			ungültig	gültig		
		A1	A2	A3	A	B	B1	C	D	Dx	Dx	E	F	Fx	Fx
	Grundschule Wadersloh, W-Auß+Inn-West 11	328	240	0	568	256	0	0	256	D1 Rehbaum, Henning	125	0	256	F1 CDU	101
										D2 Daldrup, Bernhard	58			F2 SPD	60
										D3 Dr. Niedostadek, Oliver	19			F3 FDP	25
										D4 Dinter, Dennis	17			F4 AfD	18
										D5 Wessels, Jessica	23			F5 GRÜNE	34
										D6 Jenkel, Reiner	9			F6 DIE LINKE	11
										D7 Göbel, Joachim	3			F7 Die PARTEI	2
										-				F8 Tierschutzpartei	1
										-				F9 PIRATEN	0
										-				F10 FREIE WÄHLER	1
										-				F11 NPD	0
										D12 Gerhardt, Ludger	0			F12 ÖDP	0
										-				F13 V-Partei³	0
										-				F14 Gesundheitsforschung	0
										-				F15 MLPD	0
										-				F16 Die Humanisten	0
										-				F17 DKP	0
										-				F18 SGP	0
										D19 Hesse, Thomas	2			F19 dieBasis	3
										-				F20 Bündnis C	0
										-				F21 du.	0
										-				F22 LIEBE	0

Statische Gemeindeganziffer (sechsstellig ohne Länderkennziffer) jeweils in der Zeile der Gemeindeganzsumme	Bezeichnung der mit der Zusammenstellung des endgültigen Wahlergebnisses betrauten Stelle und Gliederung des Wahlergebnisses	Wahlberechtigte				Wähler		Wahl in den Wahlkreisen				Wahl nach Landeslisten 2)			
		Laut Wählerverzeichnis		nach § 25 Absatz 2 Bundeswahlordnung	insgesamt (A1 + A2 + A3)	insgesamt	darunter mit Wahlschein	Erststimmen		Von den gültigen Erststimmen entfallen auf den Bewerber	Stimmen	Zweitstimmen		Von den gültigen Zweitstimmen entfallen auf die Landesliste	Stimmen
		ohne Sperrvermerk "W" (Wahlschein)	mit Sperrvermerk "W" (Wahlschein)					ungültig	gültig			ungültig	gültig		
		A1	A2	A3	A	B	B1	C	D	Dx	Dx	E	F	Fx	Fx
										-				F23 LKR	0
										-				F24 PdF	0
										-				F25 LfK	0
										-				F26 Team Todenhöfer	0
										-				F27 Volt	0
										D28 Brehm, Marius	0			-	
	Sekundarschule Wadersloh, W-Auß+Inn-Nordwest 12	354	271	0	625	257	0	4	253	D1 Rehbaum, Henning	102	4	253	F1 CDU	87
										D2 Daldrup, Bernhard	83			F2 SPD	77
										D3 Dr. Niedostadek, Oliver	23			F3 FDP	32
										D4 Dinter, Dennis	15			F4 AfD	17
										D5 Wessels, Jessica	18			F5 GRÜNE	26
										D6 Jenkel, Reiner	5			F6 DIE LINKE	5
										D7 Göbel, Joachim	5			F7 Die PARTEI	1
										-				F8 Tierschutzpartei	3
										-				F9 PIRATEN	0
										-				F10 FREIE WÄHLER	2
										-				F11 NPD	0
										D12 Gerhardt, Ludger	0			F12 ÖDP	0
										-				F13 V-Partei³	0
										-				F14 Gesundheitsforschung	0
										-				F15 MLPD	0

Statische Gemeindeganziffer (sechsstellig ohne Länderkennziffer) jeweils in der Zeile der Gemeindeganzsumme	Bezeichnung der mit der Zusammenstellung des endgültigen Wahlergebnisses betrauten Stelle und Gliederung des Wahlergebnisses	Wahlberechtigte				Wähler		Wahl in den Wahlkreisen				Wahl nach Landeslisten 2)			
		Laut Wählerverzeichnis		nach § 25 Absatz 2 Bundeswahlordnung	insgesamt (A1 + A2 + A3)	insgesamt	darunter mit Wahrschein	Erststimmen		Von den gültigen Erststimmen entfallen auf den Bewerber	Stimmen	Zweitstimmen		Von den gültigen Zweitstimmen entfallen auf die Landesliste	Stimmen
		ohne Sperrvermerk "W" (Wahrschein)	mit Sperrvermerk "W" (Wahrschein)					ungültig	gültig			ungültig	gültig		
		A1	A2	A3	A	B	B1	C	D	Dx	Dx	E	F	Fx	Fx
										-				F16 Die Humanisten	0
										-				F17 DKP	0
										-				F18 SGP	0
										D19 Hesse, Thomas	2			F19 dieBasis	1
										-				F20 Bündnis C	0
										-				F21 du.	0
										-				F22 LIEBE	0
										-				F23 LKR	0
										-				F24 PdF	0
										-				F25 LfK	0
										-				F26 Team Todenhöfer	0
										-				F27 Volt	2
										D28 Brehm, Marius	0			-	
	Sekundarschule Wadersloh, W-Inn-Mitte/Süd 13	311	274	0	585	205	0	2	203	D1 Rehbaum, Henning	59	1	204	F1 CDU	50
										D2 Daldrup, Bernhard	61			F2 SPD	50
										D3 Dr. Niedostadek, Oliver	22			F3 FDP	27
										D4 Dinter, Dennis	15			F4 AfD	12
										D5 Wessels, Jessica	27			F5 GRÜNE	39
										D6 Jenkel, Reiner	5			F6 DIE LINKE	13
										D7 Göbel, Joachim	9			F7 Die PARTEI	4
										-				F8 Tierschutzpartei	2
										-				F9 PIRATEN	0

Statische Gemeindegennziffer (sechsstellig ohne Länderkennziffer) jeweils in der Zeile der Gemeindegemeinschaft	Bezeichnung der mit der Zusammenstellung des endgültigen Wahlergebnisses betrauten Stelle und Gliederung des Wahlergebnisses	Wahlberechtigte				Wähler		Wahl in den Wahlkreisen				Wahl nach Landeslisten 2)			
		Laut Wählerverzeichnis		nach § 25 Absatz 2 Bundeswahlordnung	insgesamt (A1 + A2 + A3)	insgesamt	darunter mit Wahrschein	Erststimmen		Von den gültigen Erststimmen entfallen auf den Bewerber	Stimmen	Zweitstimmen		Von den gültigen Zweitstimmen entfallen auf die Landesliste	Stimmen
		ohne Sperrvermerk "W" (Wahrschein)	mit Sperrvermerk "W" (Wahrschein)					ungültig	gültig			ungültig	gültig		
		A1	A2	A3	A	B	B1	C	D	Dx	Dx	E	F	Fx	Fx
										-				F10 FREIE WÄHLER	2
										-				F11 NPD	0
										D12 Gerhardt, Ludger	1			F12 ÖDP	0
										-				F13 V-Partei³	0
										-				F14 Gesundheitsforschung	0
										-				F15 MLPD	0
										-				F16 Die Humanisten	0
										-				F17 DKP	0
										-				F18 SGP	0
										D19 Hesse, Thomas	4			F19 dieBasis	3
										-				F20 Bündnis C	0
										-				F21 du.	0
										-				F22 LIEBE	0
										-				F23 LKR	1
										-				F24 PdF	0
										-				F25 LfK	0
										-				F26 Team Todenhöfer	0
										-				F27 Volt	1
										D28 Brehm, Marius	0			-	
	Sekundarschule Wadersloh, W-Inn-Mitte/Ost 14	385	285	0	670	259	0	4	255	D1 Rehbaum, Henning	79	3	256	F1 CDU	67
										D2 Daldrup, Bernhard	77			F2 SPD	76
										D3 Dr. Niedostadek, Oliver	24			F3 FDP	32

Statische Gemeindeganziffer (sechsstellig ohne Länderkennziffer) jeweils in der Zeile der Gemeindeganzsumme	Bezeichnung der mit der Zusammenstellung des endgültigen Wahlergebnisses betrauten Stelle und Gliederung des Wahlergebnisses	Wahlberechtigte				Wähler		Wahl in den Wahlkreisen				Wahl nach Landeslisten 2)			
		Laut Wählerverzeichnis		nach § 25 Absatz 2 Bundeswahlordnung	insgesamt (A1 + A2 + A3)	insgesamt	darunter mit Wahlschein	Erststimmen		Von den gültigen Erststimmen entfallen auf den Bewerber	Stimmen	Zweitstimmen		Von den gültigen Zweitstimmen entfallen auf die Landesliste	Stimmen
		ohne Sperrvermerk "W" (Wahlschein)	mit Sperrvermerk "W" (Wahlschein)					ungültig	gültig			ungültig	gültig		
		A1	A2	A3	A	B	B1	C	D	Dx	Dx	E	F	Fx	Fx
										D4 Dinter, Dennis	33			F4 AfD	31
										D5 Wessels, Jessica	27			F5 GRÜNE	25
										D6 Jenkel, Reiner	8			F6 DIE LINKE	10
										D7 Göbel, Joachim	4			F7 Die PARTEI	4
										-				F8 Tierschutzpartei	1
										-				F9 PIRATEN	2
										-				F10 FREIE WÄHLER	2
										-				F11 NPD	0
										D12 Gerhardt, Ludger	0			F12 ÖDP	0
										-				F13 V-Partei³	0
										-				F14 Gesundheitsforschung	0
										-				F15 MLPD	0
										-				F16 Die Humanisten	1
										-				F17 DKP	0
										-				F18 SGP	0
										D19 Hesse, Thomas	3			F19 dieBasis	4
										-				F20 Bündnis C	0
										-				F21 du.	0
										-				F22 LIEBE	0
										-				F23 LKR	0
										-				F24 PdF	0
										-				F25 LfK	0



Statische Gemeindeganziffer (sechsstellig ohne Länderkennziffer) jeweils in der Zeile der Gemeindeganzsumme	Bezeichnung der mit der Zusammenstellung des endgültigen Wahlergebnisses betrauten Stelle und Gliederung des Wahlergebnisses	Wahlberechtigte				Wähler		Wahl in den Wahlkreisen				Wahl nach Landeslisten 2)			
		Laut Wählerverzeichnis		nach § 25 Absatz 2 Bundeswahlordnung	insgesamt (A1 + A2 + A3)	insgesamt	darunter mit Wahrschein	Erststimmen		Von den gültigen Erststimmen entfallen auf den Bewerber	Stimmen	Zweitstimmen		Von den gültigen Zweitstimmen entfallen auf die Landesliste	Stimmen
		ohne Sperrvermerk "W" (Wahrschein)	mit Sperrvermerk "W" (Wahrschein)					ungültig	gültig			ungültig	gültig		
		A1	A2	A3	A	B	B1	C	D	Dx	Dx	E	F	Fx	Fx
										-				F26 Team Todenhöfer	1
										-				F27 Volt	0
										D28 Brehm, Marius	0			-	
	Sekundarschule Wadersloh, W-Inn-Mitte/Nord 15	418	330	0	748	305	0	3	302	D1 Rehbaum, Henning	101	2	303	F1 CDU	80
										D2 Daldrup, Bernhard	91			F2 SPD	88
										D3 Dr. Niedostadek, Oliver	18			F3 FDP	22
										D4 Dinter, Dennis	37			F4 AfD	43
										D5 Wessels, Jessica	33			F5 GRÜNE	37
										D6 Jenkel, Reiner	9			F6 DIE LINKE	10
										D7 Göbel, Joachim	9			F7 Die PARTEI	2
										-				F8 Tierschutzpartei	9
										-				F9 PIRATEN	2
										-				F10 FREIE WÄHLER	3
										-				F11 NPD	1
										D12 Gerhardt, Ludger	1			F12 ÖDP	1
										-				F13 V-Partei³	0
										-				F14 Gesundheitsforschung	0
										-				F15 MLPD	0
										-				F16 Die Humanisten	0
										-				F17 DKP	0
										-				F18 SGP	0

Statische Gemeindeganziffer (sechsstellig ohne Länderkennziffer) jeweils in der Zeile der Gemeindeganzsumme	Bezeichnung der mit der Zusammenstellung des endgültigen Wahlergebnisses betrauten Stelle und Gliederung des Wahlergebnisses	Wahlberechtigte				Wähler		Wahl in den Wahlkreisen				Wahl nach Landeslisten 2)			
		Laut Wählerverzeichnis		nach § 25 Absatz 2 Bundeswahlordnung	insgesamt (A1 + A2 + A3)	insgesamt	darunter mit Wahlschein	Erststimmen		Von den gültigen Erststimmen entfallen auf den Bewerber	Stimmen	Zweitstimmen		Von den gültigen Zweitstimmen entfallen auf die Landesliste	Stimmen
		ohne Sperrvermerk "W" (Wahlschein)	mit Sperrvermerk "W" (Wahlschein)					ungültig	gültig			ungültig	gültig		
		A1	A2	A3	A	B	B1	C	D	Dx	Dx	E	F	Fx	Fx
										D19 Hesse, Thomas	3			F19 dieBasis	4
										-				F20 Bündnis C	0
										-				F21 du.	0
										-				F22 LIEBE	0
										-				F23 LKR	0
										-				F24 PdF	0
										-				F25 LfK	0
										-				F26 Team Todenhöfer	0
										-				F27 Volt	1
										D28 Brehm, Marius	0			-	
	Sekundarschule Wadersloh, W-Inn-Nord 16	296	244	0	540	208	0	4	204	D1 Rehbaum, Henning	80	3	205	F1 CDU	67
										D2 Daldrup, Bernhard	59			F2 SPD	61
										D3 Dr. Niedostadek, Oliver	13			F3 FDP	20
										D4 Dinter, Dennis	14			F4 AfD	11
										D5 Wessels, Jessica	26			F5 GRÜNE	26
										D6 Jenkel, Reiner	6			F6 DIE LINKE	4
										D7 Göbel, Joachim	4			F7 Die PARTEI	2
										-				F8 Tierschutzpartei	1
										-				F9 PIRATEN	0
										-				F10 FREIE WÄHLER	5
										-				F11 NPD	1
										D12 Gerhardt, Ludger	0			F12 ÖDP	0
										-				F13 V-Partei³	0

Statische Gemeindeganziffer (sechsstellig ohne Länderkennziffer) jeweils in der Zeile der Gemeindeganzsumme	Bezeichnung der mit der Zusammenstellung des endgültigen Wahlergebnisses betrauten Stelle und Gliederung des Wahlergebnisses	Wahlberechtigte				Wähler		Wahl in den Wahlkreisen				Wahl nach Landeslisten 2)			
		Laut Wählerverzeichnis		nach § 25 Absatz 2 Bundeswahlordnung	insgesamt (A1 + A2 + A3)	insgesamt	darunter mit Wahrschein	Erststimmen		Von den gültigen Erststimmen entfallen auf den Bewerber	Stimmen	Zweitstimmen		Von den gültigen Zweitstimmen entfallen auf die Landesliste	Stimmen
		ohne Sperrvermerk "W" (Wahrschein)	mit Sperrvermerk "W" (Wahrschein)					ungültig	gültig			ungültig	gültig		
		A1	A2	A3	A	B	B1	C	D	Dx	Dx	E	F	Fx	Fx
										-				F14 Gesundheitsforschung	1
										-				F15 MLPD	0
										-				F16 Die Humanisten	0
										-				F17 DKP	0
										-				F18 SGP	0
										D19 Hesse, Thomas	2			F19 dieBasis	3
										-				F20 Bündnis C	0
										-				F21 du.	0
										-				F22 LIEBE	1
										-				F23 LKR	1
										-				F24 PdF	0
										-				F25 LfK	0
										-				F26 Team Todenhöfer	0
										-				F27 Volt	1
										D28 Brehm, Marius	0			-	
	Gemeinde Wadersloh, Zwischensumme Wahlbezirke	5.832	4.028	0	9.860	4.249	4	48	4.201	D1 Rehbaum, Henning	1.705	39	4.210	F1 CDU	1.428
										D2 Daldrup, Bernhard	1.118			F2 SPD	1.072
										D3 Dr. Niedostadek, Oliver	305			F3 FDP	446
										D4 Dinter, Dennis	365			F4 AfD	390
										D5 Wessels, Jessica	451			F5 GRÜNE	527
										D6 Jenkel, Reiner	96			F6 DIE LINKE	106
										D7 Göbel, Joachim	73			F7 Die PARTEI	39

Statische Gemeindeganziffer (sechsstellig ohne Länderkennziffer) jeweils in der Zeile der Gemeindeganzsumme	Bezeichnung der mit der Zusammenstellung des endgültigen Wahlergebnisses betrauten Stelle und Gliederung des Wahlergebnisses	Wahlberechtigte				Wähler		Wahl in den Wahlkreisen				Wahl nach Landeslisten 2)			
		Laut Wählerverzeichnis		nach § 25 Absatz 2 Bundeswahlordnung	insgesamt (A1 + A2 + A3)	insgesamt	darunter mit Wahrschein	Erststimmen		Von den gültigen Erststimmen entfallen auf den Bewerber	Stimmen	Zweitstimmen		Von den gültigen Zweitstimmen entfallen auf die Landesliste	Stimmen
		ohne Sperrvermerk "W" (Wahrschein)	mit Sperrvermerk "W" (Wahrschein)					ungültig	gültig			ungültig	gültig		
		A1	A2	A3	A	B	B1	C	D	Dx	Dx	E	F	Fx	Fx
										-				F8 Tierschutzpartei	34
										-				F9 PIRATEN	11
										-				F10 FREIE WÄHLER	43
										-				F11 NPD	3
										D12 Gerhardt, Ludger	8			F12 ÖDP	5
										-				F13 V-Partei³	3
										-				F14 Gesundheitsforschung	4
										-				F15 MLPD	0
										-				F16 Die Humanisten	4
										-				F17 DKP	0
										-				F18 SGP	0
										D19 Hesse, Thomas	76			F19 dieBasis	68
										-				F20 Bündnis C	5
										-				F21 du.	0
										-				F22 LIEBE	3
										-				F23 LKR	2
										-				F24 PdF	2
										-				F25 LfK	2
										-				F26 Team Todenhöfer	7
										-				F27 Volt	6
										D28 Brehm, Marius	4			-	
	Briefwahlergebnis														

Statische Gemeindeganziffer (sechsstellig ohne Länderkennziffer) jeweils in der Zeile der Gemeindeganzsumme	Bezeichnung der mit der Zusammenstellung des endgültigen Wahlergebnisses betrauten Stelle und Gliederung des Wahlergebnisses	Wahlberechtigte				Wähler		Wahl in den Wahlkreisen				Wahl nach Landeslisten 2)			
		Laut Wählerverzeichnis		nach § 25 Absatz 2 Bundeswahlordnung	insgesamt (A1 + A2 + A3)	insgesamt	darunter mit Wahrschein	Erststimmen		Von den gültigen Erststimmen entfallen auf den Bewerber	Stimmen	Zweitstimmen		Von den gültigen Zweitstimmen entfallen auf die Landesliste	Stimmen
		ohne Sperrvermerk "W" (Wahrschein)	mit Sperrvermerk "W" (Wahrschein)					ungültig	gültig			ungültig	gültig		
		A1	A2	A3	A	B	B1	C	D	Dx	Dx	E	F	Fx	Fx
	Briefwahlbezirk 1	0	0	0	0	892	892	5	887	D1 Rehbaum, Henning	387	3	889	F1 CDU	323
										D2 Daldrup, Bernhard	234			F2 SPD	241
										D3 Dr. Niedostadek, Oliver	66			F3 FDP	105
										D4 Dinter, Dennis	41			F4 AfD	40
										D5 Wessels, Jessica	100			F5 GRÜNE	100
										D6 Jenkel, Reiner	25			F6 DIE LINKE	25
										D7 Göbel, Joachim	7			F7 Die PARTEI	7
										-				F8 Tierschutzpartei	8
										-				F9 PIRATEN	2
										-				F10 FREIE WÄHLER	8
										-				F11 NPD	1
										D12 Gerhardt, Ludger	2			F12 ÖDP	0
										-				F13 V-Partei³	0
										-				F14 Gesundheitsforschung	0
										-				F15 MLPD	0
										-				F16 Die Humanisten	2
										-				F17 DKP	0
										-				F18 SGP	0
										D19 Hesse, Thomas	18			F19 dieBasis	15
										-				F20 Bündnis C	2
										-				F21 du.	0
										-				F22 LIEBE	1
										-				F23 LKR	0

Statische Gemeindegrenznummer (sechsstellig ohne Länderkennziffer) jeweils in der Zeile der Gemeindegrenznummer	Bezeichnung der mit der Zusammenstellung des endgültigen Wahlergebnisses betrauten Stelle und Gliederung des Wahlergebnisses	Wahlberechtigte				Wähler		Wahl in den Wahlkreisen				Wahl nach Landeslisten 2)			
		Laut Wählerverzeichnis		nach § 25 Absatz 2 Bundeswahlordnung	insgesamt (A1 + A2 + A3)	insgesamt	darunter mit Wahlschein	Erststimmen		Von den gültigen Erststimmen entfallen auf den Bewerber	Stimmen	Zweitstimmen		Von den gültigen Zweitstimmen entfallen auf die Landesliste	Stimmen
		ohne Sperrvermerk "W" (Wahlschein)	mit Sperrvermerk "W" (Wahlschein)					ungültig	gültig			ungültig	gültig		
		A1	A2	A3	A	B	B1	C	D	Dx	Dx	E	F	Fx	Fx
										-				F24 PdF	1
										-				F25 LfK	2
										-				F26 Team Todenhöfer	4
										-				F27 Volt	2
										D28 Brehm, Marius	7			-	
	Briefwahlbezirk 2	0	0	0	0	922	922	3	919	D1 Rehbaum, Henning	426	1	921	F1 CDU	367
										D2 Daldrup, Bernhard	245			F2 SPD	257
										D3 Dr. Niedostadek, Oliver	55			F3 FDP	80
										D4 Dinter, Dennis	40			F4 AfD	42
										D5 Wessels, Jessica	106			F5 GRÜNE	115
										D6 Jenkel, Reiner	15			F6 DIE LINKE	20
										D7 Göbel, Joachim	18			F7 Die PARTEI	13
										-				F8 Tierschutzpartei	6
										-				F9 PIRATEN	3
										-				F10 FREIE WÄHLER	5
										-				F11 NPD	0
										D12 Gerhardt, Ludger	5			F12 ÖDP	0
										-				F13 V-Partei³	1
										-				F14 Gesundheitsforschung	0
										-				F15 MLPD	0
										-				F16 Die Humanisten	2
										-				F17 DKP	0

Statische Gemeindegennziffer (sechsstellig ohne Länderkennziffer) jeweils in der Zeile der Gemeindegesumme	Bezeichnung der mit der Zusammenstellung des endgültigen Wahlergebnisses betrauten Stelle und Gliederung des Wahlergebnisses	Wahlberechtigte				Wähler		Wahl in den Wahlkreisen				Wahl nach Landeslisten 2)			
		Laut Wählerverzeichnis		nach § 25 Absatz 2 Bundeswahlordnung	insgesamt (A1 + A2 + A3)	insgesamt	darunter mit Wahrschein	Erststimmen		Von den gültigen Erststimmen entfallen auf den Bewerber	Stimmen	Zweitstimmen		Von den gültigen Zweitstimmen entfallen auf die Landesliste	Stimmen
		ohne Sperrvermerk "W" (Wahrschein)	mit Sperrvermerk "W" (Wahrschein)					ungültig	gültig			ungültig	gültig		
		A1	A2	A3	A	B	B1	C	D	Dx	Dx	E	F	Fx	Fx
										-				F18 SGP	0
										D19 Hesse, Thomas	7			F19 dieBasis	6
										-				F20 Bündnis C	0
										-				F21 du.	0
										-				F22 LIEBE	0
										-				F23 LKR	0
										-				F24 PdF	1
										-				F25 LfK	1
										-				F26 Team Todenhöfer	2
										-				F27 Volt	0
										D28 Brehm, Marius	2			-	
	Briefwahlbezirk 3	0	0	0	0	956	956	3	953	D1 Rehbaum, Henning	473	2	954	F1 CDU	373
										D2 Daldrup, Bernhard	223			F2 SPD	236
										D3 Dr. Niedostadek, Oliver	59			F3 FDP	105
										D4 Dinter, Dennis	20			F4 AfD	21
										D5 Wessels, Jessica	128			F5 GRÜNE	145
										D6 Jenkel, Reiner	14			F6 DIE LINKE	19
										D7 Göbel, Joachim	18			F7 Die PARTEI	10
										-				F8 Tierschutzpartei	5
										-				F9 PIRATEN	5
										-				F10 FREIE WÄHLER	15
										-				F11 NPD	0
										D12 Gerhardt, Ludger	0			F12 ÖDP	0

Statische Gemeindeganziffer (sechsstellig ohne Länderkennziffer) jeweils in der Zeile der Gemeindeganzsumme	Bezeichnung der mit der Zusammenstellung des endgültigen Wahlergebnisses betrauten Stelle und Gliederung des Wahlergebnisses	Wahlberechtigte				Wähler		Wahl in den Wahlkreisen				Wahl nach Landeslisten 2)			
		Laut Wählerverzeichnis		nach § 25 Absatz 2 Bundeswahlordnung	insgesamt (A1 + A2 + A3)	insgesamt	darunter mit Wahrschein	Erststimmen		Von den gültigen Erststimmen entfallen auf den Bewerber	Stimmen	Zweitstimmen		Von den gültigen Zweitstimmen entfallen auf die Landesliste	Stimmen
		ohne Sperrvermerk "W" (Wahrschein)	mit Sperrvermerk "W" (Wahrschein)					ungültig	gültig			ungültig	gültig		
		A1	A2	A3	A	B	B1	C	D	Dx	Dx	E	F	Fx	Fx
										-				F13 V-Partei³	1
										-				F14 Gesundheitsforschung	3
										-				F15 MLPD	0
										-				F16 Die Humanisten	1
										-				F17 DKP	0
										-				F18 SGP	0
										D19 Hesse, Thomas	15			F19 dieBasis	12
										-				F20 Bündnis C	0
										-				F21 du.	1
										-				F22 LIEBE	1
										-				F23 LKR	0
										-				F24 PdF	0
										-				F25 LfK	0
										-				F26 Team Todenhöfer	0
										-				F27 Volt	1
										D28 Brehm, Marius	3			-	
	Briefwahlbezirk 4	0	0	0	0	1.084	1.084	9	1.075	D1 Rehbaum, Henning	421	9	1.075	F1 CDU	355
										D2 Daldrup, Bernhard	321			F2 SPD	305
										D3 Dr. Niedostadek, Oliver	104			F3 FDP	108
										D4 Dinter, Dennis	112			F4 AfD	118
										D5 Wessels, Jessica	72			F5 GRÜNE	102
										D6 Jenkel, Reiner	13			F6 DIE LINKE	20
										D7 Göbel, Joachim	15			F7 Die PARTEI	9



Statische Gemeindeganziffer (sechsstellig ohne Länderkennziffer) jeweils in der Zeile der Gemeindeganzsumme	Bezeichnung der mit der Zusammenstellung des endgültigen Wahlergebnisses betrauten Stelle und Gliederung des Wahlergebnisses	Wahlberechtigte				Wähler		Wahl in den Wahlkreisen				Wahl nach Landeslisten 2)			
		Laut Wählerverzeichnis		nach § 25 Absatz 2 Bundeswahlordnung	insgesamt (A1 + A2 + A3)	insgesamt	darunter mit Wahrschein	Erststimmen		Von den gültigen Erststimmen entfallen auf den Bewerber	Stimmen	Zweitstimmen		Von den gültigen Zweitstimmen entfallen auf die Landesliste	Stimmen
		ohne Sperrvermerk "W" (Wahrschein)	mit Sperrvermerk "W" (Wahrschein)					ungültig	gültig			ungültig	gültig		
		A1	A2	A3	A	B	B1	C	D	Dx	Dx	E	F	Fx	Fx
										-				F8 Tierschutzpartei	16
										-				F9 PIRATEN	2
										-				F10 FREIE WÄHLER	20
										-				F11 NPD	1
										D12 Gerhardt, Ludger	5			F12 ÖDP	2
										-				F13 V-Partei³	1
										-				F14 Gesundheitsforschung	0
										-				F15 MLPD	1
										-				F16 Die Humanisten	0
										-				F17 DKP	1
										-				F18 SGP	0
										D19 Hesse, Thomas	8			F19 dieBasis	9
										-				F20 Bündnis C	0
										-				F21 du.	0
										-				F22 LIEBE	1
										-				F23 LKR	0
										-				F24 PdF	2
										-				F25 LfK	1
										-				F26 Team Todenhöfer	0
										-				F27 Volt	1
										D28 Brehm, Marius	4			-	

Statische Gemeindegennziffer (sechsstellig ohne Länderkennziffer) jeweils in der Zeile der Gemeindegemeinde	Bezeichnung der mit der Zusammenstellung des endgültigen Wahlergebnisses betrauten Stelle und Gliederung des Wahlergebnisses	Wahlberechtigte				Wähler		Wahl in den Wahlkreisen				Wahl nach Landeslisten 2)			
		Laut Wählerverzeichnis		nach § 25 Absatz 2 Bundeswahlordnung	insgesamt (A1 + A2 + A3)	insgesamt	darunter mit Wahrschein	Erststimmen		Von den gültigen Erststimmen entfallen auf den Bewerber	Stimmen	Zweitstimmen		Von den gültigen Zweitstimmen entfallen auf die Landesliste	Stimmen
		ohne Sperrvermerk "W" (Wahrschein)	mit Sperrvermerk "W" (Wahrschein)					ungültig	gültig			ungültig	gültig		
		A1	A2	A3	A	B	B1	C	D	Dx	Dx	E	F	Fx	Fx
	Gemeinde Wadersloh, Zwischensumme Briefwahlergebnis	0	0	0	0	3.854	3.854	20	3.834	D1 Rehbaum, Henning	1.707	15	3.839	F1 CDU	1.418
										D2 Daldrup, Bernhard	1.023			F2 SPD	1.039
										D3 Dr. Niedostadek, Oliver	284			F3 FDP	398
										D4 Dinter, Dennis	213			F4 AfD	221
										D5 Wessels, Jessica	406			F5 GRÜNE	462
										D6 Jenkel, Reiner	67			F6 DIE LINKE	84
										D7 Göbel, Joachim	58			F7 Die PARTEI	39
										-				F8 Tierschutzpartei	35
										-				F9 PIRATEN	12
										-				F10 FREIE WÄHLER	48
										-				F11 NPD	2
										D12 Gerhardt, Ludger	12			F12 ÖDP	2
										-				F13 V-Partei³	3
										-				F14 Gesundheitsforschung	3
										-				F15 MLPD	1
										-				F16 Die Humanisten	5
										-				F17 DKP	1
										-				F18 SGP	0
										D19 Hesse, Thomas	48			F19 dieBasis	42
										-				F20 Bündnis C	2
										-				F21 du.	1

Statische Gemeindeganziffer (sechsstellig ohne Länderkennziffer) jeweils in der Zeile der Gemeindeganzsumme	Bezeichnung der mit der Zusammenstellung des endgültigen Wahlergebnisses betrauten Stelle und Gliederung des Wahlergebnisses	Wahlberechtigte				Wähler		Wahl in den Wahlkreisen				Wahl nach Landeslisten 2)			
		Laut Wählerverzeichnis		nach § 25 Absatz 2 Bundeswahlordnung	insgesamt (A1 + A2 + A3)	insgesamt	darunter mit Wahlschein	Erststimmen		Von den gültigen Erststimmen entfallen auf den Bewerber	Stimmen	Zweitstimmen		Von den gültigen Zweitstimmen entfallen auf die Landesliste	Stimmen
		ohne Sperrvermerk "W" (Wahlschein)	mit Sperrvermerk "W" (Wahlschein)					ungültig	gültig			ungültig	gültig		
		A1	A2	A3	A	B	B1	C	D	Dx	Dx	E	F	Fx	Fx
										-				F22 LIEBE	3
										-				F23 LKR	0
										-				F24 PdF	4
										-				F25 LfK	4
										-				F26 Team Todenhöfer	6
										-				F27 Volt	4
										D28 Brehm, Marius	16			-	
570048	Gemeinde Wadersloh, Insgesamt	5.832	4.028	0	9.860	8.103	3.858	68	8.035	D1 Rehbaum, Henning	3.412	54	8.049	F1 CDU	2.846
										D2 Daldrup, Bernhard	2.141			F2 SPD	2.111
										D3 Dr. Niedostadek, Oliver	589			F3 FDP	844
										D4 Dinter, Dennis	578			F4 AfD	611
										D5 Wessels, Jessica	857			F5 GRÜNE	989
										D6 Jenkel, Reiner	163			F6 DIE LINKE	190
										D7 Göbel, Joachim	131			F7 Die PARTEI	78
										-				F8 Tierschutzpartei	69
										-				F9 PIRATEN	23
										-				F10 FREIE WÄHLER	91
										-				F11 NPD	5
										D12 Gerhardt, Ludger	20			F12 ÖDP	7
										-				F13 V-Partei³	6
										-				F14 Gesundheitsforschung	7
										-				F15 MLPD	1

Statische Gemeindegrenznummer (sechsstellig ohne Länderkennziffer) jeweils in der Zeile der Gemeindegrenzziffer	Bezeichnung der mit der Zusammenstellung des endgültigen Wahlergebnisses betrauten Stelle und Gliederung des Wahlergebnisses	Wahlberechtigte				Wähler		Wahl in den Wahlkreisen				Wahl nach Landeslisten 2)			
		Laut Wählerverzeichnis		nach § 25 Absatz 2 Bundeswahlordnung	insgesamt (A1 + A2 + A3)	insgesamt	darunter mit Wahrschein	Erststimmen		Von den gültigen Erststimmen entfallen auf den Bewerber	Stimmen	Zweitstimmen		Von den gültigen Zweitstimmen entfallen auf die Landesliste	Stimmen
		ohne Sperrvermerk "W" (Wahrschein)	mit Sperrvermerk "W" (Wahrschein)					ungültig	gültig			ungültig	gültig		
		A1	A2	A3	A	B	B1	C	D	Dx	Dx	E	F	Fx	Fx
										-				F16 Die Humanisten	9
										-				F17 DKP	1
										-				F18 SGP	0
										D19 Hesse, Thomas	124			F19 dieBasis	110
										-				F20 Bündnis C	7
										-				F21 du.	1
										-				F22 LIEBE	6
										-				F23 LKR	2
										-				F24 PdF	6
										-				F25 LfK	6
										-				F26 Team Todenhöfer	13
										-				F27 Volt	10
										D28 Brehm, Marius	20			-	

Statische Gemeindegennziffer (sechsstellig ohne Länderkennziffer) jeweils in der Zeile der Gemeindegsumme	Bezeichnung der mit der Zusammenstellung des endgültigen Wahlergebnisses betrauten Stelle und Gliederung des Wahlergebnisses	Wahlberechtigte				Wähler		Wahl in den Wahlkreisen				Wahl nach Landeslisten 2)			
		Laut Wählerverzeichnis		nach § 25 Absatz 2 Bundeswahlordnung	insgesamt (A1 + A2 + A3)	insgesamt	darunter mit Wahrschein	Erststimmen		Von den gültigen Erststimmen entfallen auf den Bewerber	Stimmen	Zweitstimmen		Von den gültigen Zweitstimmen entfallen auf die Landesliste	Stimmen
		ohne Sperrvermerk "W" (Wahrschein)	mit Sperrvermerk "W" (Wahrschein)					ungültig	gültig			ungültig	gültig		
		A1	A2	A3	A	B	B1	C	D	Dx	Dx	E	F	Fx	Fx
570052	Stadt Warendorf														
	Wahlbezirke														
	Warendorf, Städtische Gesamtschule (52.01)	884	698	0	1.582	559	6	5	554	D1 Rehbaum, Henning	181	5	554	F1 CDU	162
										D2 Daldrup, Bernhard	171			F2 SPD	157
										D3 Dr. Niedostadek, Oliver	36			F3 FDP	44
										D4 Dinter, Dennis	26			F4 AfD	30
										D5 Wessels, Jessica	86			F5 GRÜNE	92
										D6 Jenkel, Reiner	32			F6 DIE LINKE	32
										D7 Göbel, Joachim	9			F7 Die PARTEI	6
										-				F8 Tierschutzpartei	6
										-				F9 PIRATEN	2
										-				F10 FREIE WÄHLER	1
										-				F11 NPD	0
										D12 Gerhardt, Ludger	1			F12 ÖDP	0
										-				F13 V-Partei³	2
										-				F14 Gesundheitsforschung	0
										-				F15 MLPD	0
										-				F16 Die Humanisten	2
										-				F17 DKP	0
										-				F18 SGP	1
										D19 Hesse, Thomas	9			F19 dieBasis	8
										-				F20 Bündnis C	2

Statische Gemeindeganziffer (sechsstellig ohne Länderkennziffer) jeweils in der Zeile der Gemeindeganzsumme	Bezeichnung der mit der Zusammenstellung des endgültigen Wahlergebnisses betrauten Stelle und Gliederung des Wahlergebnisses	Wahlberechtigte				Wähler		Wahl in den Wahlkreisen				Wahl nach Landeslisten 2)			
		Laut Wählerverzeichnis		nach § 25 Absatz 2 Bundeswahlordnung	insgesamt (A1 + A2 + A3)	insgesamt	darunter mit Wahrschein	Erststimmen		Von den gültigen Erststimmen entfallen auf den Bewerber	Stimmen	Zweitstimmen		Von den gültigen Zweitstimmen entfallen auf die Landesliste	Stimmen
		ohne Sperrvermerk "W" (Wahrschein)	mit Sperrvermerk "W" (Wahrschein)					ungültig	gültig			ungültig	gültig		
		A1	A2	A3	A	B	B1	C	D	Dx	Dx	E	F	Fx	Fx
										-				F21 du.	1
										-				F22 LIEBE	1
										-				F23 LKR	0
										-				F24 PdF	0
										-				F25 LfK	0
										-				F26 Team Todenhöfer	5
										-				F27 Volt	0
										D28 Brehm, Marius	3			-	
	Warendorf, Pfarrheim St. Marien (52.02)	970	558	0	1.528	648	1	5	643	D1 Rehbaum, Henning	168	2	646	F1 CDU	157
										D2 Daldrup, Bernhard	158			F2 SPD	155
										D3 Dr. Niedostadek, Oliver	57			F3 FDP	70
										D4 Dinter, Dennis	33			F4 AfD	30
										D5 Wessels, Jessica	156			F5 GRÜNE	135
										D6 Jenkel, Reiner	41			F6 DIE LINKE	43
										D7 Göbel, Joachim	20			F7 Die PARTEI	11
										-				F8 Tierschutzpartei	18
										-				F9 PIRATEN	4
										-				F10 FREIE WÄHLER	7
										-				F11 NPD	1
										D12 Gerhardt, Ludger	1			F12 ÖDP	0
										-				F13 V-Partei³	0
										-				F14 Gesundheitsforschung	0

Statische Gemeindeganziffer (sechsstellig ohne Länderkennziffer) jeweils in der Zeile der Gemeindeganzsumme	Bezeichnung der mit der Zusammenstellung des endgültigen Wahlergebnisses betrauten Stelle und Gliederung des Wahlergebnisses	Wahlberechtigte				Wähler		Wahl in den Wahlkreisen				Wahl nach Landeslisten 2)			
		Laut Wählerverzeichnis		nach § 25 Absatz 2 Bundeswahlordnung	insgesamt (A1 + A2 + A3)	insgesamt	darunter mit Wahrschein	Erststimmen		Von den gültigen Erststimmen entfallen auf den Bewerber	Stimmen	Zweitstimmen		Von den gültigen Zweitstimmen entfallen auf die Landesliste	Stimmen
		ohne Sperrvermerk "W" (Wahrschein)	mit Sperrvermerk "W" (Wahrschein)					ungültig	gültig			ungültig	gültig		
		A1	A2	A3	A	B	B1	C	D	Dx	Dx	E	F	Fx	Fx
										-				F15 MLPD	0
										-				F16 Die Humanisten	0
										-				F17 DKP	0
										-				F18 SGP	0
										D19 Hesse, Thomas	7			F19 dieBasis	8
										-				F20 Bündnis C	0
										-				F21 du.	0
										-				F22 LIEBE	1
										-				F23 LKR	0
										-				F24 PdF	0
										-				F25 LfK	0
										-				F26 Team Todenhöfer	1
										-				F27 Volt	5
										D28 Brehm, Marius	2			-	
	Warendorf, Astrid-Lindgren-Schule (52.03)	830	601	0	1.431	650	4	9	641	D1 Rehbaum, Henning	248	7	643	F1 CDU	231
										D2 Daldrup, Bernhard	161			F2 SPD	162
										D3 Dr. Niedostadek, Oliver	43			F3 FDP	67
										D4 Dinter, Dennis	38			F4 AfD	35
										D5 Wessels, Jessica	115			F5 GRÜNE	99
										D6 Jenkel, Reiner	15			F6 DIE LINKE	14
										D7 Göbel, Joachim	13			F7 Die PARTEI	9
										-				F8 Tierschutzpartei	8
										-				F9 PIRATEN	1

Statische Gemeindegennziffer (sechsstellig ohne Länderkennziffer) jeweils in der Zeile der Gemeindegensumme	Bezeichnung der mit der Zusammenstellung des endgültigen Wahlergebnisses betrauten Stelle und Gliederung des Wahlergebnisses	Wahlberechtigte				Wähler		Wahl in den Wahlkreisen				Wahl nach Landeslisten 2)			
		Laut Wählerverzeichnis		nach § 25 Absatz 2 Bundeswahlordnung	insgesamt (A1 + A2 + A3)	insgesamt	darunter mit Wahlschein	Erststimmen		Von den gültigen Erststimmen entfallen auf den Bewerber	Stimmen	Zweitstimmen		Von den gültigen Zweitstimmen entfallen auf die Landesliste	Stimmen
		ohne Sperrvermerk "W" (Wahlschein)	mit Sperrvermerk "W" (Wahlschein)					ungültig	gültig			ungültig	gültig		
		A1	A2	A3	A	B	B1	C	D	Dx	Dx	E	F	Fx	Fx
										-				F10 FREIE WÄHLER	4
										-				F11 NPD	1
										D12 Gerhardt, Ludger	2			F12 ÖDP	0
										-				F13 V-Partei³	0
										-				F14 Gesundheitsforschung	1
										-				F15 MLPD	0
										-				F16 Die Humanisten	0
										-				F17 DKP	0
										-				F18 SGP	0
										D19 Hesse, Thomas	5			F19 dieBasis	6
										-				F20 Bündnis C	0
										-				F21 du.	0
										-				F22 LIEBE	1
										-				F23 LKR	1
										-				F24 PdF	0
										-				F25 LfK	0
										-				F26 Team Todenhöfer	0
										-				F27 Volt	3
										D28 Brehm, Marius	1			-	
	Warendorf, Astrid-Lindgren-Schule (52.04)	789	671	0	1.460	576	4	3	573	D1 Rehbaum, Henning	215	3	573	F1 CDU	195
										D2 Daldrup, Bernhard	165			F2 SPD	140
										D3 Dr. Niedostadek, Oliver	39			F3 FDP	58



Statische Gemeindeganziffer (sechsstellig ohne Länderkennziffer) jeweils in der Zeile der Gemeindeganzsumme	Bezeichnung der mit der Zusammenstellung des endgültigen Wahlergebnisses betrauten Stelle und Gliederung des Wahlergebnisses	Wahlberechtigte				Wähler		Wahl in den Wahlkreisen				Wahl nach Landeslisten 2)			
		Laut Wählerverzeichnis		nach § 25 Absatz 2 Bundeswahlordnung	insgesamt (A1 + A2 + A3)	insgesamt	darunter mit Wahrschein	Erststimmen		Von den gültigen Erststimmen entfallen auf den Bewerber	Stimmen	Zweitstimmen		Von den gültigen Zweitstimmen entfallen auf die Landesliste	Stimmen
		ohne Sperrvermerk "W" (Wahrschein)	mit Sperrvermerk "W" (Wahrschein)					ungültig	gültig			ungültig	gültig		
		A1	A2	A3	A	B	B1	C	D	Dx	Dx	E	F	Fx	Fx
										D4 Dinter, Dennis	41			F4 AfD	49
										D5 Wessels, Jessica	92			F5 GRÜNE	94
										D6 Jenkel, Reiner	9			F6 DIE LINKE	11
										D7 Göbel, Joachim	8			F7 Die PARTEI	5
										-				F8 Tierschutzpartei	6
										-				F9 PIRATEN	1
										-				F10 FREIE WÄHLER	7
										-				F11 NPD	0
										D12 Gerhardt, Ludger	1			F12 ÖDP	1
										-				F13 V-Partei³	0
										-				F14 Gesundheitsforschung	0
										-				F15 MLPD	0
										-				F16 Die Humanisten	0
										-				F17 DKP	0
										-				F18 SGP	0
										D19 Hesse, Thomas	2			F19 dieBasis	3
										-				F20 Bündnis C	0
										-				F21 du.	0
										-				F22 LIEBE	0
										-				F23 LKR	0
										-				F24 PdF	0
										-				F25 LfK	0

Statische Gemeindeganziffer (sechsstellig ohne Länderkennziffer) jeweils in der Zeile der Gemeindeganzsumme	Bezeichnung der mit der Zusammenstellung des endgültigen Wahlergebnisses betrauten Stelle und Gliederung des Wahlergebnisses	Wahlberechtigte				Wähler		Wahl in den Wahlkreisen				Wahl nach Landeslisten 2)			
		Laut Wählerverzeichnis		nach § 25 Absatz 2 Bundeswahlordnung	insgesamt (A1 + A2 + A3)	insgesamt	darunter mit Wahrschein	Erststimmen		Von den gültigen Erststimmen entfallen auf den Bewerber	Stimmen	Zweitstimmen		Von den gültigen Zweitstimmen entfallen auf die Landesliste	Stimmen
		ohne Sperrvermerk "W" (Wahrschein)	mit Sperrvermerk "W" (Wahrschein)					ungültig	gültig			ungültig	gültig		
		A1	A2	A3	A	B	B1	C	D	Dx	Dx	E	F	Fx	Fx
										-				F26 Team Todenhöfer	1
										-				F27 Volt	2
										D28 Brehm, Marius	1			-	
	Warendorf, Laurentiuschule (52.05)	926	556	0	1.482	664	1	10	654	D1 Rehbaum, Henning	212	12	652	F1 CDU	192
										D2 Daldrup, Bernhard	197			F2 SPD	184
										D3 Dr. Niedostadek, Oliver	48			F3 FDP	71
										D4 Dinter, Dennis	47			F4 AfD	48
										D5 Wessels, Jessica	104			F5 GRÜNE	96
										D6 Jenkel, Reiner	17			F6 DIE LINKE	23
										D7 Göbel, Joachim	15			F7 Die PARTEI	5
										-				F8 Tierschutzpartei	5
										-				F9 PIRATEN	0
										-				F10 FREIE WÄHLER	5
										-				F11 NPD	0
										D12 Gerhardt, Ludger	2			F12 ÖDP	1
										-				F13 V-Partei³	0
										-				F14 Gesundheitsforschung	0
										-				F15 MLPD	1
										-				F16 Die Humanisten	0
										-				F17 DKP	0
										-				F18 SGP	0

Statische Gemeindeganziffer (sechsstellig ohne Länderkennziffer) jeweils in der Zeile der Gemeindeganzsumme	Bezeichnung der mit der Zusammenstellung des endgültigen Wahlergebnisses betrauten Stelle und Gliederung des Wahlergebnisses	Wahlberechtigte				Wähler		Wahl in den Wahlkreisen				Wahl nach Landeslisten 2)			
		Laut Wählerverzeichnis		nach § 25 Absatz 2 Bundeswahlordnung	insgesamt (A1 + A2 + A3)	insgesamt	darunter mit Wahlschein	Erststimmen		Von den gültigen Erststimmen entfallen auf den Bewerber	Stimmen	Zweitstimmen		Von den gültigen Zweitstimmen entfallen auf die Landesliste	Stimmen
		ohne Sperrvermerk "W" (Wahlschein)	mit Sperrvermerk "W" (Wahlschein)					ungültig	gültig			ungültig	gültig		
		A1	A2	A3	A	B	B1	C	D	Dx	Dx	E	F	Fx	Fx
										D19 Hesse, Thomas	12			F19 dieBasis	15
										-				F20 Bündnis C	2
										-				F21 du.	0
										-				F22 LIEBE	2
										-				F23 LKR	0
										-				F24 PdF	0
										-				F25 LfK	0
										-				F26 Team Todenhöfer	1
										-				F27 Volt	1
										D28 Brehm, Marius	0			-	
	Warendorf, Mariengymnasium (52.06)	959	520	0	1.479	692	0	15	677	D1 Rehbaum, Henning	217	10	682	F1 CDU	184
										D2 Daldrup, Bernhard	201			F2 SPD	199
										D3 Dr. Niedostadek, Oliver	59			F3 FDP	86
										D4 Dinter, Dennis	41			F4 AfD	45
										D5 Wessels, Jessica	104			F5 GRÜNE	102
										D6 Jenkel, Reiner	23			F6 DIE LINKE	22
										D7 Göbel, Joachim	19			F7 Die PARTEI	11
										-				F8 Tierschutzpartei	2
										-				F9 PIRATEN	6
										-				F10 FREIE WÄHLER	7
										-				F11 NPD	0
										D12 Gerhardt, Ludger	2			F12 ÖDP	0
										-				F13 V-Partei³	0

Statische Gemeindeganziffer (sechsstellig ohne Länderkennziffer) jeweils in der Zeile der Gemeindeganzsumme	Bezeichnung der mit der Zusammenstellung des endgültigen Wahlergebnisses betrauten Stelle und Gliederung des Wahlergebnisses	Wahlberechtigte				Wähler		Wahl in den Wahlkreisen				Wahl nach Landeslisten 2)			
		Laut Wählerverzeichnis		nach § 25 Absatz 2 Bundeswahlordnung	insgesamt (A1 + A2 + A3)	insgesamt	darunter mit Wahrschein	Erststimmen		Von den gültigen Erststimmen entfallen auf den Bewerber	Stimmen	Zweitstimmen		Von den gültigen Zweitstimmen entfallen auf die Landesliste	Stimmen
		ohne Sperrvermerk "W" (Wahrschein)	mit Sperrvermerk "W" (Wahrschein)					ungültig	gültig			ungültig	gültig		
		A1	A2	A3	A	B	B1	C	D	Dx	Dx	E	F	Fx	Fx
										-				F14 Gesundheitsforschung	3
										-				F15 MLPD	0
										-				F16 Die Humanisten	1
										-				F17 DKP	0
										-				F18 SGP	0
										D19 Hesse, Thomas	10			F19 dieBasis	7
										-				F20 Bündnis C	0
										-				F21 du.	1
										-				F22 LIEBE	0
										-				F23 LKR	0
										-				F24 PdF	1
										-				F25 LfK	1
										-				F26 Team Todenhöfer	3
										-				F27 Volt	1
										D28 Brehm, Marius	1			-	
	Warendorf, Laurentianum Gebäude 2 (ehem. AWG, 52.07)	780	578	0	1.358	571	0	5	566	D1 Rehbaum, Henning	189	7	564	F1 CDU	167
										D2 Daldrup, Bernhard	176			F2 SPD	149
										D3 Dr. Niedostadek, Oliver	39			F3 FDP	68
										D4 Dinter, Dennis	37			F4 AfD	40
										D5 Wessels, Jessica	105			F5 GRÜNE	105
										D6 Jenkel, Reiner	11			F6 DIE LINKE	18
										D7 Göbel, Joachim	6			F7 Die PARTEI	8

Statische Gemeindeganziffer (sechsstellig ohne Länderkennziffer) jeweils in der Zeile der Gemeindeganzsumme	Bezeichnung der mit der Zusammenstellung des endgültigen Wahlergebnisses betrauten Stelle und Gliederung des Wahlergebnisses	Wahlberechtigte				Wähler		Wahl in den Wahlkreisen				Wahl nach Landeslisten 2)			
		Laut Wählerverzeichnis		nach § 25 Absatz 2 Bundeswahlordnung	insgesamt (A1 + A2 + A3)	insgesamt	darunter mit Wahrschein	Erststimmen		Von den gültigen Erststimmen entfallen auf den Bewerber	Stimmen	Zweitstimmen		Von den gültigen Zweitstimmen entfallen auf die Landesliste	Stimmen
		ohne Sperrvermerk "W" (Wahrschein)	mit Sperrvermerk "W" (Wahrschein)					ungültig	gültig			ungültig	gültig		
		A1	A2	A3	A	B	B1	C	D	Dx	Dx	E	F	Fx	Fx
										-				F8 Tierschutzpartei	2
										-				F9 PIRATEN	1
										-				F10 FREIE WÄHLER	2
										-				F11 NPD	0
										D12 Gerhardt, Ludger	0			F12 ÖDP	0
										-				F13 V-Partei³	0
										-				F14 Gesundheitsforschung	0
										-				F15 MLPD	0
										-				F16 Die Humanisten	0
										-				F17 DKP	0
										-				F18 SGP	0
										D19 Hesse, Thomas	3			F19 dieBasis	2
										-				F20 Bündnis C	0
										-				F21 du.	0
										-				F22 LIEBE	0
										-				F23 LKR	0
										-				F24 PdF	0
										-				F25 LfK	0
										-				F26 Team Todenhöfer	2
										-				F27 Volt	0
										D28 Brehm, Marius	0			-	

Statische Gemeindeganziffer (sechsstellig ohne Länderkennziffer) jeweils in der Zeile der Gemeindeganzsumme	Bezeichnung der mit der Zusammenstellung des endgültigen Wahlergebnisses betrauten Stelle und Gliederung des Wahlergebnisses	Wahlberechtigte				Wähler		Wahl in den Wahlkreisen				Wahl nach Landeslisten 2)			
		Laut Wählerverzeichnis		nach § 25 Absatz 2 Bundeswahlordnung	insgesamt (A1 + A2 + A3)	insgesamt	darunter mit Wahrschein	Erststimmen		Von den gültigen Erststimmen entfallen auf den Bewerber	Stimmen	Zweitstimmen		Von den gültigen Zweitstimmen entfallen auf die Landesliste	Stimmen
		ohne Sperrvermerk "W" (Wahrschein)	mit Sperrvermerk "W" (Wahrschein)					ungültig	gültig			ungültig	gültig		
		A1	A2	A3	A	B	B1	C	D	Dx	Dx	E	F	Fx	Fx
	Warendorf, Städtische Gesamtschule (52.08)	875	555	0	1.430	649	0	5	644	D1 Rehbaum, Henning	199	2	647	F1 CDU	171
										D2 Daldrup, Bernhard	200			F2 SPD	202
										D3 Dr. Niedostadek, Oliver	63			F3 FDP	70
										D4 Dinter, Dennis	32			F4 AfD	34
										D5 Wessels, Jessica	124			F5 GRÜNE	113
										D6 Jenkel, Reiner	17			F6 DIE LINKE	31
										D7 Göbel, Joachim	3			F7 Die PARTEI	1
										-				F8 Tierschutzpartei	3
										-				F9 PIRATEN	0
										-				F10 FREIE WÄHLER	3
										-				F11 NPD	0
										D12 Gerhardt, Ludger	0			F12 ÖDP	0
										-				F13 V-Partei³	0
										-				F14 Gesundheitsforschung	0
										-				F15 MLPD	0
										-				F16 Die Humanisten	0
										-				F17 DKP	0
										-				F18 SGP	0
										D19 Hesse, Thomas	6			F19 dieBasis	9
										-				F20 Bündnis C	2
										-				F21 du.	0
										-				F22 LIEBE	2

Statische Gemeindegennziffer (sechsstellig ohne Länderkennziffer) jeweils in der Zeile der Gemeindegensumme	Bezeichnung der mit der Zusammenstellung des endgültigen Wahlergebnisses betrauten Stelle und Gliederung des Wahlergebnisses	Wahlberechtigte				Wähler		Wahl in den Wahlkreisen				Wahl nach Landeslisten 2)			
		Laut Wählerverzeichnis		nach § 25 Absatz 2 Bundeswahlordnung	insgesamt (A1 + A2 + A3)	insgesamt	darunter mit Wahlschein	Erststimmen		Von den gültigen Erststimmen entfallen auf den Bewerber	Stimmen	Zweitstimmen		Von den gültigen Zweitstimmen entfallen auf die Landesliste	Stimmen
		ohne Sperrvermerk "W" (Wahlschein)	mit Sperrvermerk "W" (Wahlschein)					ungültig	gültig			ungültig	gültig		
		A1	A2	A3	A	B	B1	C	D	Dx	Dx	E	F	Fx	Fx
										-				F23 LKR	1
										-				F24 PdF	0
										-				F25 LfK	0
										-				F26 Team Todenhöfer	3
										-				F27 Volt	2
										D28 Brehm, Marius	0			-	
	Warendorf, Josefschule (52.09)	813	519	0	1.332	526	1	3	523	D1 Rehbaum, Henning	153	2	524	F1 CDU	136
										D2 Daldrup, Bernhard	176			F2 SPD	166
										D3 Dr. Niedostadek, Oliver	29			F3 FDP	45
										D4 Dinter, Dennis	33			F4 AfD	36
										D5 Wessels, Jessica	79			F5 GRÜNE	79
										D6 Jenkel, Reiner	27			F6 DIE LINKE	18
										D7 Göbel, Joachim	13			F7 Die PARTEI	3
										-				F8 Tierschutzpartei	10
										-				F9 PIRATEN	3
										-				F10 FREIE WÄHLER	2
										-				F11 NPD	0
										D12 Gerhardt, Ludger	1			F12 ÖDP	0
										-				F13 V-Partei³	0
										-				F14 Gesundheitsforschung	2
										-				F15 MLPD	0

Statische Gemeindeganziffer (sechsstellig ohne Länderkennziffer) jeweils in der Zeile der Gemeindeganzsumme	Bezeichnung der mit der Zusammenstellung des endgültigen Wahlergebnisses betrauten Stelle und Gliederung des Wahlergebnisses	Wahlberechtigte				Wähler		Wahl in den Wahlkreisen				Wahl nach Landeslisten 2)			
		Laut Wählerverzeichnis		nach § 25 Absatz 2 Bundeswahlordnung	insgesamt (A1 + A2 + A3)	insgesamt	darunter mit Wahlschein	Erststimmen		Von den gültigen Erststimmen entfallen auf den Bewerber	Stimmen	Zweitstimmen		Von den gültigen Zweitstimmen entfallen auf die Landesliste	Stimmen
		ohne Sperrvermerk "W" (Wahlschein)	mit Sperrvermerk "W" (Wahlschein)					ungültig	gültig			ungültig	gültig		
		A1	A2	A3	A	B	B1	C	D	Dx	Dx	E	F	Fx	Fx
										-				F16 Die Humanisten	2
										-				F17 DKP	0
										-				F18 SGP	0
										D19 Hesse, Thomas	12			F19 dieBasis	13
										-				F20 Bündnis C	1
										-				F21 du.	0
										-				F22 LIEBE	4
										-				F23 LKR	0
										-				F24 PdF	1
										-				F25 LfK	1
										-				F26 Team Todenhöfer	2
										-				F27 Volt	0
										D28 Brehm, Marius	0			-	
	Warendorf, Josefschule (52.10)	933	653	0	1.586	739	3	9	730	D1 Rehbaum, Henning	269	6	733	F1 CDU	227
										D2 Daldrup, Bernhard	179			F2 SPD	179
										D3 Dr. Niedostadek, Oliver	65			F3 FDP	106
										D4 Dinter, Dennis	37			F4 AfD	35
										D5 Wessels, Jessica	130			F5 GRÜNE	122
										D6 Jenkel, Reiner	19			F6 DIE LINKE	24
										D7 Göbel, Joachim	20			F7 Die PARTEI	14
										-				F8 Tierschutzpartei	5
										-				F9 PIRATEN	1



Statische Gemeindeganziffer (sechsstellig ohne Länderkennziffer) jeweils in der Zeile der Gemeindeganzsumme	Bezeichnung der mit der Zusammenstellung des endgültigen Wahlergebnisses betrauten Stelle und Gliederung des Wahlergebnisses	Wahlberechtigte				Wähler		Wahl in den Wahlkreisen				Wahl nach Landeslisten 2)			
		Laut Wählerverzeichnis		nach § 25 Absatz 2 Bundeswahlordnung	insgesamt (A1 + A2 + A3)	insgesamt	darunter mit Wahrschein	Erststimmen		Von den gültigen Erststimmen entfallen auf den Bewerber	Stimmen	Zweitstimmen		Von den gültigen Zweitstimmen entfallen auf die Landesliste	Stimmen
		ohne Sperrvermerk "W" (Wahrschein)	mit Sperrvermerk "W" (Wahrschein)					ungültig	gültig			ungültig	gültig		
		A1	A2	A3	A	B	B1	C	D	Dx	Dx	E	F	Fx	Fx
										-				F10 FREIE WÄHLER	5
										-				F11 NPD	0
										D12 Gerhardt, Ludger	0			F12 ÖDP	1
										-				F13 V-Partei³	0
										-				F14 Gesundheitsforschung	0
										-				F15 MLPD	0
										-				F16 Die Humanisten	0
										-				F17 DKP	0
										-				F18 SGP	0
										D19 Hesse, Thomas	10			F19 dieBasis	10
										-				F20 Bündnis C	0
										-				F21 du.	1
										-				F22 LIEBE	0
										-				F23 LKR	1
										-				F24 PdF	0
										-				F25 LfK	0
										-				F26 Team Todenhöfer	1
										-				F27 Volt	1
										D28 Brehm, Marius	1			-	
	Warendorf, Philipp-Melanchthon-Haus (52.11)	980	507	0	1.487	573	0	5	568	D1 Rehbaum, Henning	150	7	566	F1 CDU	131
										D2 Daldrup, Bernhard	178			F2 SPD	180
										D3 Dr. Niedostadek, Oliver	54			F3 FDP	49

Statische Gemeindeganziffer (sechsstellig ohne Länderkennziffer) jeweils in der Zeile der Gemeindeganzsumme	Bezeichnung der mit der Zusammenstellung des endgültigen Wahlergebnisses betrauten Stelle und Gliederung des Wahlergebnisses	Wahlberechtigte				Wähler		Wahl in den Wahlkreisen				Wahl nach Landeslisten 2)			
		Laut Wählerverzeichnis		nach § 25 Absatz 2 Bundeswahlordnung	insgesamt (A1 + A2 + A3)	insgesamt	darunter mit Wahrschein	Erststimmen		Von den gültigen Erststimmen entfallen auf den Bewerber	Stimmen	Zweitstimmen		Von den gültigen Zweitstimmen entfallen auf die Landesliste	Stimmen
		ohne Sperrvermerk "W" (Wahrschein)	mit Sperrvermerk "W" (Wahrschein)					ungültig	gültig			ungültig	gültig		
		A1	A2	A3	A	B	B1	C	D	Dx	Dx	E	F	Fx	Fx
										D4 Dinter, Dennis	56			F4 AfD	60
										D5 Wessels, Jessica	88			F5 GRÜNE	74
										D6 Jenkel, Reiner	26			F6 DIE LINKE	31
										D7 Göbel, Joachim	7			F7 Die PARTEI	8
										-				F8 Tierschutzpartei	5
										-				F9 PIRATEN	2
										-				F10 FREIE WÄHLER	6
										-				F11 NPD	0
										D12 Gerhardt, Ludger	0			F12 ÖDP	0
										-				F13 V-Partei³	0
										-				F14 Gesundheitsforschung	1
										-				F15 MLPD	0
										-				F16 Die Humanisten	0
										-				F17 DKP	0
										-				F18 SGP	0
										D19 Hesse, Thomas	9			F19 dieBasis	8
										-				F20 Bündnis C	3
										-				F21 du.	1
										-				F22 LIEBE	0
										-				F23 LKR	0
										-				F24 PdF	0
										-				F25 LfK	0

Statische Gemeindegennziffer (sechsstellig ohne Länderkennziffer) jeweils in der Zeile der Gemeindegemeinde	Bezeichnung der mit der Zusammenstellung des endgültigen Wahlergebnisses betrauten Stelle und Gliederung des Wahlergebnisses	Wahlberechtigte				Wähler		Wahl in den Wahlkreisen				Wahl nach Landeslisten 2)			
		Laut Wählerverzeichnis		nach § 25 Absatz 2 Bundeswahlordnung	insgesamt (A1 + A2 + A3)	insgesamt	darunter mit Wahrschein	Erststimmen		Von den gültigen Erststimmen entfallen auf den Bewerber	Stimmen	Zweitstimmen		Von den gültigen Zweitstimmen entfallen auf die Landesliste	Stimmen
		ohne Sperrvermerk "W" (Wahrschein)	mit Sperrvermerk "W" (Wahrschein)					ungültig	gültig			ungültig	gültig		
		A1	A2	A3	A	B	B1	C	D	Dx	Dx	E	F	Fx	Fx
										-				F26 Team Todenhöfer	5
										-				F27 Volt	2
										D28 Brehm, Marius	0			-	
	Warendorf, DEULA (52.12)	873	468	0	1.341	667	0	7	660	D1 Rehbaum, Henning	209	7	660	F1 CDU	179
										D2 Daldrup, Bernhard	201			F2 SPD	189
										D3 Dr. Niedostadek, Oliver	41			F3 FDP	70
										D4 Dinter, Dennis	48			F4 AfD	50
										D5 Wessels, Jessica	102			F5 GRÜNE	95
										D6 Jenkel, Reiner	30			F6 DIE LINKE	34
										D7 Göbel, Joachim	12			F7 Die PARTEI	8
										-				F8 Tierschutzpartei	10
										-				F9 PIRATEN	4
										-				F10 FREIE WÄHLER	3
										-				F11 NPD	0
										D12 Gerhardt, Ludger	2			F12 ÖDP	1
										-				F13 V-Partei³	1
										-				F14 Gesundheitsforschung	1
										-				F15 MLPD	0
										-				F16 Die Humanisten	1
										-				F17 DKP	0
										-				F18 SGP	0
										D19 Hesse, Thomas	13			F19 dieBasis	8

Statische Gemeindeganziffer (sechsstellig ohne Länderkennziffer) jeweils in der Zeile der Gemeindeganzsumme	Bezeichnung der mit der Zusammenstellung des endgültigen Wahlergebnisses betrauten Stelle und Gliederung des Wahlergebnisses	Wahlberechtigte				Wähler		Wahl in den Wahlkreisen				Wahl nach Landeslisten 2)			
		Laut Wählerverzeichnis		nach § 25 Absatz 2 Bundeswahlordnung	insgesamt (A1 + A2 + A3)	insgesamt	darunter mit Wahlschein	Erststimmen		Von den gültigen Erststimmen entfallen auf den Bewerber	Stimmen	Zweitstimmen		Von den gültigen Zweitstimmen entfallen auf die Landesliste	Stimmen
		ohne Sperrvermerk "W" (Wahlschein)	mit Sperrvermerk "W" (Wahlschein)					ungültig	gültig			ungültig	gültig		
		A1	A2	A3	A	B	B1	C	D	Dx	Dx	E	F	Fx	Fx
										-				F20 Bündnis C	0
										-				F21 du.	0
										-				F22 LIEBE	1
										-				F23 LKR	0
										-				F24 PdF	0
										-				F25 LfK	0
										-				F26 Team Todenhöfer	3
										-				F27 Volt	2
										D28 Brehm, Marius	2			-	
	Warendorf, W.-Achtermann-Schule Milte (52.13)	847	622	0	1.469	721	1	8	713	D1 Rehbaum, Henning	410	6	715	F1 CDU	356
										D2 Daldrup, Bernhard	118			F2 SPD	132
										D3 Dr. Niedostadek, Oliver	54			F3 FDP	86
										D4 Dinter, Dennis	22			F4 AfD	17
										D5 Wessels, Jessica	84			F5 GRÜNE	85
										D6 Jenkel, Reiner	8			F6 DIE LINKE	14
										D7 Göbel, Joachim	7			F7 Die PARTEI	3
										-				F8 Tierschutzpartei	3
										-				F9 PIRATEN	3
										-				F10 FREIE WÄHLER	1
										-				F11 NPD	0
										D12 Gerhardt, Ludger	1			F12 ÖDP	1
										-				F13 V-Partei³	0

Statische Gemeindeganziffer (sechsstellig ohne Länderkennziffer) jeweils in der Zeile der Gemeindeganzsumme	Bezeichnung der mit der Zusammenstellung des endgültigen Wahlergebnisses betrauten Stelle und Gliederung des Wahlergebnisses	Wahlberechtigte				Wähler		Wahl in den Wahlkreisen				Wahl nach Landeslisten 2)			
		Laut Wählerverzeichnis		nach § 25 Absatz 2 Bundeswahlordnung	insgesamt (A1 + A2 + A3)	insgesamt	darunter mit Wahrschein	Erststimmen		Von den gültigen Erststimmen entfallen auf den Bewerber	Stimmen	Zweitstimmen		Von den gültigen Zweitstimmen entfallen auf die Landesliste	Stimmen
		ohne Sperrvermerk "W" (Wahrschein)	mit Sperrvermerk "W" (Wahrschein)					ungültig	gültig			ungültig	gültig		
		A1	A2	A3	A	B	B1	C	D	Dx	Dx	E	F	Fx	Fx
										-				F14 Gesundheitsforschung	1
										-				F15 MLPD	0
										-				F16 Die Humanisten	0
										-				F17 DKP	0
										-				F18 SGP	0
										D19 Hesse, Thomas	6			F19 dieBasis	8
										-				F20 Bündnis C	2
										-				F21 du.	0
										-				F22 LIEBE	0
										-				F23 LKR	0
										-				F24 PdF	0
										-				F25 LfK	0
										-				F26 Team Todenhöfer	0
										-				F27 Volt	3
										D28 Brehm, Marius	3			-	
	Warendorf, Grundschule Einen (52.14)	709	416	0	1.125	581	1	3	578	D1 Rehbaum, Henning	276	3	578	F1 CDU	240
										D2 Daldrup, Bernhard	163			F2 SPD	149
										D3 Dr. Niedostadek, Oliver	44			F3 FDP	72
										D4 Dinter, Dennis	31			F4 AfD	31
										D5 Wessels, Jessica	46			F5 GRÜNE	62
										D6 Jenkel, Reiner	7			F6 DIE LINKE	5
										D7 Göbel, Joachim	7			F7 Die PARTEI	2

Statische Gemeindeganziffer (sechsstellig ohne Länderkennziffer) jeweils in der Zeile der Gemeindeganzsumme	Bezeichnung der mit der Zusammenstellung des endgültigen Wahlergebnisses betrauten Stelle und Gliederung des Wahlergebnisses	Wahlberechtigte				Wähler		Wahl in den Wahlkreisen				Wahl nach Landeslisten 2)			
		Laut Wählerverzeichnis		nach § 25 Absatz 2 Bundeswahlordnung	insgesamt (A1 + A2 + A3)	insgesamt	darunter mit Wahrschein	Erststimmen		Von den gültigen Erststimmen entfallen auf den Bewerber	Stimmen	Zweitstimmen		Von den gültigen Zweitstimmen entfallen auf die Landesliste	Stimmen
		ohne Sperrvermerk "W" (Wahrschein)	mit Sperrvermerk "W" (Wahrschein)					ungültig	gültig			ungültig	gültig		
		A1	A2	A3	A	B	B1	C	D	Dx	Dx	E	F	Fx	Fx
										-				F8 Tierschutzpartei	5
										-				F9 PIRATEN	1
										-				F10 FREIE WÄHLER	1
										-				F11 NPD	0
										D12 Gerhardt, Ludger	0			F12 ÖDP	3
										-				F13 V-Partei³	0
										-				F14 Gesundheitsforschung	0
										-				F15 MLPD	0
										-				F16 Die Humanisten	0
										-				F17 DKP	0
										-				F18 SGP	0
										D19 Hesse, Thomas	4			F19 dieBasis	3
										-				F20 Bündnis C	1
										-				F21 du.	0
										-				F22 LIEBE	2
										-				F23 LKR	0
										-				F24 PdF	0
										-				F25 LfK	1
										-				F26 Team Todenhöfer	0
										-				F27 Volt	0
										D28 Brehm, Marius	0			-	

Statische Gemeindeganziffer (sechsstellig ohne Länderkennziffer) jeweils in der Zeile der Gemeindeganzsumme	Bezeichnung der mit der Zusammenstellung des endgültigen Wahlergebnisses betrauten Stelle und Gliederung des Wahlergebnisses	Wahlberechtigte				Wähler		Wahl in den Wahlkreisen				Wahl nach Landeslisten 2)			
		Laut Wählerverzeichnis		nach § 25 Absatz 2 Bundeswahlordnung	insgesamt (A1 + A2 + A3)	insgesamt	darunter mit Wahrschein	Erststimmen		Von den gültigen Erststimmen entfallen auf den Bewerber	Stimmen	Zweitstimmen		Von den gültigen Zweitstimmen entfallen auf die Landesliste	Stimmen
		ohne Sperrvermerk "W" (Wahrschein)	mit Sperrvermerk "W" (Wahrschein)					ungültig	gültig			ungültig	gültig		
		A1	A2	A3	A	B	B1	C	D	Dx	Dx	E	F	Fx	Fx
	Warendorf, Sportlerheim Müssingen (52.15)	788	518	0	1.306	606	0	9	597	D1 Rehbaum, Henning	223	8	598	F1 CDU	208
										D2 Daldrup, Bernhard	169			F2 SPD	159
										D3 Dr. Niedostadek, Oliver	44			F3 FDP	53
										D4 Dinter, Dennis	39			F4 AfD	39
										D5 Wessels, Jessica	76			F5 GRÜNE	80
										D6 Jenkel, Reiner	19			F6 DIE LINKE	21
										D7 Göbel, Joachim	11			F7 Die PARTEI	5
										-				F8 Tierschutzpartei	6
										-				F9 PIRATEN	3
										-				F10 FREIE WÄHLER	4
										-				F11 NPD	0
										D12 Gerhardt, Ludger	2			F12 ÖDP	2
										-				F13 V-Partei <sup>3</sup>	0
										-				F14 Gesundheitsforschung	1
										-				F15 MLPD	0
										-				F16 Die Humanisten	0
										-				F17 DKP	0
										-				F18 SGP	1
										D19 Hesse, Thomas	12			F19 dieBasis	10
										-				F20 Bündnis C	1
										-				F21 du.	0
										-				F22 LIEBE	1

Statische Gemeindeganziffer (sechsstellig ohne Länderkennziffer) jeweils in der Zeile der Gemeindeganzsumme	Bezeichnung der mit der Zusammenstellung des endgültigen Wahlergebnisses betrauten Stelle und Gliederung des Wahlergebnisses	Wahlberechtigte				Wähler		Wahl in den Wahlkreisen				Wahl nach Landeslisten 2)			
		Laut Wählerverzeichnis		nach § 25 Absatz 2 Bundeswahlordnung	insgesamt (A1 + A2 + A3)	insgesamt	darunter mit Wahlschein	Erststimmen		Von den gültigen Erststimmen entfallen auf den Bewerber	Stimmen	Zweitstimmen		Von den gültigen Zweitstimmen entfallen auf die Landesliste	Stimmen
		ohne Sperrvermerk "W" (Wahlschein)	mit Sperrvermerk "W" (Wahlschein)					ungültig	gültig			ungültig	gültig		
		A1	A2	A3	A	B	B1	C	D	Dx	Dx	E	F	Fx	Fx
										-				F23 LKR	0
										-				F24 PdF	0
										-				F25 LfK	0
										-				F26 Team Todenhöfer	3
										-				F27 Volt	1
										D28 Brehm, Marius	2			-	
	Warendorf, Ev. Gemeindezentrum Freckenhorst (52.16)	990	499	0	1.489	747	4	10	737	D1 Rehbaum, Henning	244	8	739	F1 CDU	226
										D2 Daldrup, Bernhard	223			F2 SPD	194
										D3 Dr. Niedostadek, Oliver	53			F3 FDP	67
										D4 Dinter, Dennis	69			F4 AfD	72
										D5 Wessels, Jessica	96			F5 GRÜNE	103
										D6 Jenkel, Reiner	20			F6 DIE LINKE	26
										D7 Göbel, Joachim	9			F7 Die PARTEI	3
										-				F8 Tierschutzpartei	6
										-				F9 PIRATEN	1
										-				F10 FREIE WÄHLER	5
										-				F11 NPD	2
										D12 Gerhardt, Ludger	0			F12 ÖDP	0
										-				F13 V-Partei³	0
										-				F14 Gesundheitsforschung	0
										-				F15 MLPD	0



Statische Gemeindeganziffer (sechsstellig ohne Länderkennziffer) jeweils in der Zeile der Gemeindeganzsumme	Bezeichnung der mit der Zusammenstellung des endgültigen Wahlergebnisses betrauten Stelle und Gliederung des Wahlergebnisses	Wahlberechtigte				Wähler		Wahl in den Wahlkreisen				Wahl nach Landeslisten 2)			
		Laut Wählerverzeichnis		nach § 25 Absatz 2 Bundeswahlordnung	insgesamt (A1 + A2 + A3)	insgesamt	darunter mit Wahrschein	Erststimmen		Von den gültigen Erststimmen entfallen auf den Bewerber	Stimmen	Zweitstimmen		Von den gültigen Zweitstimmen entfallen auf die Landesliste	Stimmen
		ohne Sperrvermerk "W" (Wahrschein)	mit Sperrvermerk "W" (Wahrschein)					ungültig	gültig			ungültig	gültig		
		A1	A2	A3	A	B	B1	C	D	Dx	Dx	E	F	Fx	Fx
										-				F16 Die Humanisten	2
										-				F17 DKP	0
										-				F18 SGP	0
										D19 Hesse, Thomas	22			F19 dieBasis	19
										-				F20 Bündnis C	7
										-				F21 du.	0
										-				F22 LIEBE	2
										-				F23 LKR	0
										-				F24 PdF	0
										-				F25 LfK	0
										-				F26 Team Todenhöfer	3
										-				F27 Volt	1
										D28 Brehm, Marius	1			-	
	Warendorf, Everwordschule (52.17)	853	484	0	1.337	566	4	6	560	D1 Rehbaum, Henning	196	6	560	F1 CDU	171
										D2 Daldrup, Bernhard	139			F2 SPD	131
										D3 Dr. Niedostadek, Oliver	38			F3 FDP	60
										D4 Dinter, Dennis	64			F4 AfD	63
										D5 Wessels, Jessica	74			F5 GRÜNE	81
										D6 Jenkel, Reiner	16			F6 DIE LINKE	16
										D7 Göbel, Joachim	21			F7 Die PARTEI	14
										-				F8 Tierschutzpartei	6
										-				F9 PIRATEN	0

Statische Gemeindegennziffer (sechsstellig ohne Länderkennziffer) jeweils in der Zeile der Gemeindegsumme	Bezeichnung der mit der Zusammenstellung des endgültigen Wahlergebnisses betrauten Stelle und Gliederung des Wahlergebnisses	Wahlberechtigte				Wähler		Wahl in den Wahlkreisen				Wahl nach Landeslisten 2)			
		Laut Wählerverzeichnis		nach § 25 Absatz 2 Bundeswahlordnung	insgesamt (A1 + A2 + A3)	insgesamt	darunter mit Wahlschein	Erststimmen		Von den gültigen Erststimmen entfallen auf den Bewerber	Stimmen	Zweitstimmen		Von den gültigen Zweitstimmen entfallen auf die Landesliste	Stimmen
		ohne Sperrvermerk "W" (Wahlschein)	mit Sperrvermerk "W" (Wahlschein)					ungültig	gültig			ungültig	gültig		
		A1	A2	A3	A	B	B1	C	D	Dx	Dx	E	F	Fx	Fx
										-				F10 FREIE WÄHLER	7
										-				F11 NPD	1
										D12 Gerhardt, Ludger	2			F12 ÖDP	1
										-				F13 V-Partei³	0
										-				F14 Gesundheitsforschung	0
										-				F15 MLPD	0
										-				F16 Die Humanisten	0
										-				F17 DKP	0
										-				F18 SGP	0
										D19 Hesse, Thomas	9			F19 dieBasis	6
										-				F20 Bündnis C	0
										-				F21 du.	0
										-				F22 LIEBE	0
										-				F23 LKR	0
										-				F24 PdF	1
										-				F25 LfK	0
										-				F26 Team Todenhöfer	1
										-				F27 Volt	1
										D28 Brehm, Marius	1			-	
	Warendorf, Everwordsschule (52.18)	914	467	0	1.381	616	0	11	605	D1 Rehbaum, Henning	201	6	610	F1 CDU	182
										D2 Daldrup, Bernhard	202			F2 SPD	180
										D3 Dr. Niedostadek, Oliver	57			F3 FDP	68

Statische Gemeindeganziffer (sechsstellig ohne Länderkennziffer) jeweils in der Zeile der Gemeindeganzsumme	Bezeichnung der mit der Zusammenstellung des endgültigen Wahlergebnisses betrauten Stelle und Gliederung des Wahlergebnisses	Wahlberechtigte				Wähler		Wahl in den Wahlkreisen				Wahl nach Landeslisten 2)			
		Laut Wählerverzeichnis		nach § 25 Absatz 2 Bundeswahlordnung	insgesamt (A1 + A2 + A3)	insgesamt	darunter mit Wahrschein	Erststimmen		Von den gültigen Erststimmen entfallen auf den Bewerber	Stimmen	Zweitstimmen		Von den gültigen Zweitstimmen entfallen auf die Landesliste	Stimmen
		ohne Sperrvermerk "W" (Wahrschein)	mit Sperrvermerk "W" (Wahrschein)					ungültig	gültig			ungültig	gültig		
		A1	A2	A3	A	B	B1	C	D	Dx	Dx	E	F	Fx	Fx
										D4 Dinter, Dennis	43			F4 AfD	43
										D5 Wessels, Jessica	65			F5 GRÜNE	79
										D6 Jenkel, Reiner	12			F6 DIE LINKE	13
										D7 Göbel, Joachim	12			F7 Die PARTEI	11
										-				F8 Tierschutzpartei	6
										-				F9 PIRATEN	2
										-				F10 FREIE WÄHLER	7
										-				F11 NPD	0
										D12 Gerhardt, Ludger	2			F12 ÖDP	0
										-				F13 V-Partei³	1
										-				F14 Gesundheitsforschung	0
										-				F15 MLPD	0
										-				F16 Die Humanisten	0
										-				F17 DKP	0
										-				F18 SGP	0
										D19 Hesse, Thomas	8			F19 dieBasis	8
										-				F20 Bündnis C	1
										-				F21 du.	0
										-				F22 LIEBE	1
										-				F23 LKR	0
										-				F24 PdF	1
										-				F25 LfK	0

Statische Gemeindegennziffer (sechsstellig ohne Länderkennziffer) jeweils in der Zeile der Gemeindegemeinde	Bezeichnung der mit der Zusammenstellung des endgültigen Wahlergebnisses betrauten Stelle und Gliederung des Wahlergebnisses	Wahlberechtigte				Wähler		Wahl in den Wahlkreisen				Wahl nach Landeslisten 2)			
		Laut Wählerverzeichnis		nach § 25 Absatz 2 Bundeswahlordnung	insgesamt (A1 + A2 + A3)	insgesamt	darunter mit Wahrschein	Erststimmen		Von den gültigen Erststimmen entfallen auf den Bewerber	Stimmen	Zweitstimmen		Von den gültigen Zweitstimmen entfallen auf die Landesliste	Stimmen
		ohne Sperrvermerk "W" (Wahrschein)	mit Sperrvermerk "W" (Wahrschein)					ungültig	gültig			ungültig	gültig		
		A1	A2	A3	A	B	B1	C	D	Dx	Dx	E	F	Fx	Fx
										-				F26 Team Todenhöfer	6
										-				F27 Volt	1
										D28 Brehm, Marius	3			-	
	Warendorf, Feuerweh- gerätehaus Freckenhorst (52.19)	989	513	0	1.502	733	4	7	726	D1 Rehbaum, Henning	251	8	725	F1 CDU	209
										D2 Daldrup, Bernhard	210			F2 SPD	197
										D3 Dr. Niedostadek, Oliver	69			F3 FDP	89
										D4 Dinter, Dennis	63			F4 AfD	65
										D5 Wessels, Jessica	91			F5 GRÜNE	98
										D6 Jenkel, Reiner	12			F6 DIE LINKE	14
										D7 Göbel, Joachim	18			F7 Die PARTEI	5
										-				F8 Tierschutzpar- tei	12
										-				F9 PIRATEN	4
										-				F10 FREIE WÄH- LER	8
										-				F11 NPD	0
										D12 Gerhardt, Ludger	2			F12 ÖDP	1
										-				F13 V-Partei³	0
										-				F14 Gesundheits- forschung	2
										-				F15 MLPD	0
										-				F16 Die Huma- nisten	1
										-				F17 DKP	1
										-				F18 SGP	1

Statische Gemeindeganziffer (sechsstellig ohne Länderkennziffer) jeweils in der Zeile der Gemeindeganzsumme	Bezeichnung der mit der Zusammenstellung des endgültigen Wahlergebnisses betrauten Stelle und Gliederung des Wahlergebnisses	Wahlberechtigte				Wähler		Wahl in den Wahlkreisen				Wahl nach Landeslisten 2)			
		Laut Wählerverzeichnis		nach § 25 Absatz 2 Bundeswahlordnung	insgesamt (A1 + A2 + A3)	insgesamt	darunter mit Wahrschein	Erststimmen		Von den gültigen Erststimmen entfallen auf den Bewerber	Stimmen	Zweitstimmen		Von den gültigen Zweitstimmen entfallen auf die Landesliste	Stimmen
		ohne Sperrvermerk "W" (Wahrschein)	mit Sperrvermerk "W" (Wahrschein)					ungültig	gültig			ungültig	gültig		
		A1	A2	A3	A	B	B1	C	D	Dx	Dx	E	F	Fx	Fx
										D19 Hesse, Thomas	9			F19 dieBasis	9
										-				F20 Bündnis C	2
										-				F21 du.	0
										-				F22 LIEBE	0
										-				F23 LKR	0
										-				F24 PdF	0
										-				F25 LfK	0
										-				F26 Team Todenhöfer	6
										-				F27 Volt	1
										D28 Brehm, Marius	1			-	
	Warendorf, Dechant-Wes-sing-Schule Hoetmar (52.20)	1.033	704	0	1.737	825	4	10	815	D1 Rehbaum, Henning	398	4	821	F1 CDU	362
										D2 Daldrup, Bernhard	199			F2 SPD	182
										D3 Dr. Niedostadek, Oliver	69			F3 FDP	101
										D4 Dinter, Dennis	49			F4 AfD	62
										D5 Wessels, Jessica	65			F5 GRÜNE	69
										D6 Jenkel, Reiner	13			F6 DIE LINKE	12
										D7 Göbel, Joachim	13			F7 Die PARTEI	8
										-				F8 Tierschutzpartei	4
										-				F9 PIRATEN	3
										-				F10 FREIE WÄHLER	1
										-				F11 NPD	1
										D12 Gerhardt, Ludger	2			F12 ÖDP	1

Statische Gemeindegennziffer (sechsstellig ohne Länderkennziffer) jeweils in der Zeile der Gemeindegemeinde	Bezeichnung der mit der Zusammenstellung des endgültigen Wahlergebnisses betrauten Stelle und Gliederung des Wahlergebnisses	Wahlberechtigte				Wähler		Wahl in den Wahlkreisen				Wahl nach Landeslisten 2)			
		Laut Wählerverzeichnis		nach § 25 Absatz 2 Bundeswahlordnung	insgesamt (A1 + A2 + A3)	insgesamt	darunter mit Wahrschein	Erststimmen		Von den gültigen Erststimmen entfallen auf den Bewerber	Stimmen	Zweitstimmen		Von den gültigen Zweitstimmen entfallen auf die Landesliste	Stimmen
		ohne Sperrvermerk "W" (Wahrschein)	mit Sperrvermerk "W" (Wahrschein)					ungültig	gültig			ungültig	gültig		
		A1	A2	A3	A	B	B1	C	D	Dx	Dx	E	F	Fx	Fx
										-				F13 V-Partei³	1
										-				F14 Gesundheitsforschung	1
										-				F15 MLPD	1
										-				F16 Die Humanisten	0
										-				F17 DKP	0
										-				F18 SGP	0
										D19 Hesse, Thomas	7			F19 dieBasis	7
										-				F20 Bündnis C	0
										-				F21 du.	0
										-				F22 LIEBE	1
										-				F23 LKR	1
										-				F24 PdF	0
										-				F25 LfK	1
										-				F26 Team Todenhöfer	1
										-				F27 Volt	1
										D28 Brehm, Marius	0			-	
	Stadt Warendorf, Zwischensumme Wahlbezirke	17.735	11.107	0	28.842	12.909	38	145	12.764	D1 Rehbaum, Henning	4.609	119	12.790	F1 CDU	4.086
										D2 Daldrup, Bernhard	3.586			F2 SPD	3.386
										D3 Dr. Niedostadek, Oliver	1.001			F3 FDP	1.400
										D4 Dinter, Dennis	849			F4 AfD	884
										D5 Wessels, Jessica	1.882			F5 GRÜNE	1.863
										D6 Jenkel, Reiner	374			F6 DIE LINKE	422
										D7 Göbel, Joachim	243			F7 Die PARTEI	140

Statische Gemeindeganziffer (sechsstellig ohne Länderkennziffer) jeweils in der Zeile der Gemeindeganzsumme	Bezeichnung der mit der Zusammenstellung des endgültigen Wahlergebnisses betrauten Stelle und Gliederung des Wahlergebnisses	Wahlberechtigte				Wähler		Wahl in den Wahlkreisen				Wahl nach Landeslisten 2)			
		Laut Wählerverzeichnis		nach § 25 Absatz 2 Bundeswahlordnung	insgesamt (A1 + A2 + A3)	insgesamt	darunter mit Wahrschein	Erststimmen		Von den gültigen Erststimmen entfallen auf den Bewerber	Stimmen	Zweitstimmen		Von den gültigen Zweitstimmen entfallen auf die Landesliste	Stimmen
		ohne Sperrvermerk "W" (Wahrschein)	mit Sperrvermerk "W" (Wahrschein)					ungültig	gültig			ungültig	gültig		
		A1	A2	A3	A	B	B1	C	D	Dx	Dx	E	F	Fx	Fx
										-				F8 Tierschutzpartei	128
										-				F9 PIRATEN	42
										-				F10 FREIE WÄHLER	86
										-				F11 NPD	6
										D12 Gerhardt, Ludger	23			F12 ÖDP	13
										-				F13 V-Partei³	5
										-				F14 Gesundheitsforschung	13
										-				F15 MLPD	2
										-				F16 Die Humanisten	9
										-				F17 DKP	1
										-				F18 SGP	3
										D19 Hesse, Thomas	175			F19 dieBasis	167
										-				F20 Bündnis C	24
										-				F21 du.	4
										-				F22 LIEBE	19
										-				F23 LKR	4
										-				F24 PdF	4
										-				F25 LfK	4
										-				F26 Team Todenhöfer	47
										-				F27 Volt	28
										D28 Brehm, Marius	22			-	
	Briefwahlergebnis														

Statische Gemeindeganziffer (sechsstellig ohne Länderkennziffer) jeweils in der Zeile der Gemeindeganzsumme	Bezeichnung der mit der Zusammenstellung des endgültigen Wahlergebnisses betrauten Stelle und Gliederung des Wahlergebnisses	Wahlberechtigte				Wähler		Wahl in den Wahlkreisen				Wahl nach Landeslisten 2)			
		Laut Wählerverzeichnis		nach § 25 Absatz 2 Bundeswahlordnung	insgesamt (A1 + A2 + A3)	insgesamt	darunter mit Wahrschein	Erststimmen		Von den gültigen Erststimmen entfallen auf den Bewerber	Stimmen	Zweitstimmen		Von den gültigen Zweitstimmen entfallen auf die Landesliste	Stimmen
		ohne Sperrvermerk "W" (Wahrschein)	mit Sperrvermerk "W" (Wahrschein)					ungültig	gültig			ungültig	gültig		
		A1	A2	A3	A	B	B1	C	D	Dx	Dx	E	F	Fx	Fx
	Warendorf, Briefwahlbezirk 1 (B52.01)	0	0	0	0	1.191	1.191	5	1.186	D1 Rehbaum, Henning	370	5	1.186	F1 CDU	329
										D2 Daldrup, Bernhard	341			F2 SPD	335
										D3 Dr. Niedostadek, Oliver	103			F3 FDP	137
										D4 Dinter, Dennis	28			F4 AfD	32
										D5 Wessels, Jessica	277			F5 GRÜNE	251
										D6 Jenkel, Reiner	48			F6 DIE LINKE	58
										D7 Göbel, Joachim	5			F7 Die PARTEI	8
										-				F8 Tierschutzpartei	12
										-				F9 PIRATEN	4
										-				F10 FREIE WÄHLER	10
										-				F11 NPD	0
										D12 Gerhardt, Ludger	3			F12 ÖDP	0
										-				F13 V-Partei³	0
										-				F14 Gesundheitsforschung	0
										-				F15 MLPD	0
										-				F16 Die Humanisten	0
										-				F17 DKP	0
										-				F18 SGP	0
										D19 Hesse, Thomas	4			F19 dieBasis	3
										-				F20 Bündnis C	0
										-				F21 du.	0
										-				F22 LIEBE	0



Statische Gemeindeganziffer (sechsstellig ohne Länderkennziffer) jeweils in der Zeile der Gemeindeganzsumme	Bezeichnung der mit der Zusammenstellung des endgültigen Wahlergebnisses betrauten Stelle und Gliederung des Wahlergebnisses	Wahlberechtigte				Wähler		Wahl in den Wahlkreisen				Wahl nach Landeslisten 2)			
		Laut Wählerverzeichnis		nach § 25 Absatz 2 Bundeswahlordnung	insgesamt (A1 + A2 + A3)	insgesamt	darunter mit Wahrschein	Erststimmen		Von den gültigen Erststimmen entfallen auf den Bewerber	Stimmen	Zweitstimmen		Von den gültigen Zweitstimmen entfallen auf die Landesliste	Stimmen
		ohne Sperrvermerk "W" (Wahrschein)	mit Sperrvermerk "W" (Wahrschein)					ungültig	gültig			ungültig	gültig		
		A1	A2	A3	A	B	B1	C	D	Dx	Dx	E	F	Fx	Fx
										-				F23 LKR	0
										-				F24 PdF	0
										-				F25 LfK	0
										-				F26 Team Todenhöfer	2
										-				F27 Volt	5
										D28 Brehm, Marius	7			-	
	Warendorf, Briefwahlbezirk 10 (B52.10)	0	0	0	0	1.159	1.159	3	1.156	D1 Rehbaum, Henning	523	2	1.157	F1 CDU	438
										D2 Daldrup, Bernhard	317			F2 SPD	303
										D3 Dr. Niedostadek, Oliver	78			F3 FDP	131
										D4 Dinter, Dennis	34			F4 AfD	33
										D5 Wessels, Jessica	152			F5 GRÜNE	165
										D6 Jenkel, Reiner	23			F6 DIE LINKE	30
										D7 Göbel, Joachim	9			F7 Die PARTEI	9
										-				F8 Tierschutzpartei	10
										-				F9 PIRATEN	4
										-				F10 FREIE WÄHLER	1
										-				F11 NPD	0
										D12 Gerhardt, Ludger	3			F12 ÖDP	0
										-				F13 V-Partei³	3
										-				F14 Gesundheitsforschung	3
										-				F15 MLPD	0

Statische Gemeindegennziffer (sechsstellig ohne Länderkennziffer) jeweils in der Zeile der Gemeindegemeinde	Bezeichnung der mit der Zusammenstellung des endgültigen Wahlergebnisses betrauten Stelle und Gliederung des Wahlergebnisses	Wahlberechtigte				Wähler		Wahl in den Wahlkreisen				Wahl nach Landeslisten 2)			
		Laut Wählerverzeichnis		nach § 25 Absatz 2 Bundeswahlordnung	insgesamt (A1 + A2 + A3)	insgesamt	darunter mit Wahlschein	Erststimmen		Von den gültigen Erststimmen entfallen auf den Bewerber	Stimmen	Zweitstimmen		Von den gültigen Zweitstimmen entfallen auf die Landesliste	Stimmen
		ohne Sperrvermerk "W" (Wahlschein)	mit Sperrvermerk "W" (Wahlschein)					ungültig	gültig			ungültig	gültig		
		A1	A2	A3	A	B	B1	C	D	Dx	Dx	E	F	Fx	Fx
										-				F16 Die Humanisten	1
										-				F17 DKP	0
										-				F18 SGP	1
										D19 Hesse, Thomas	12			F19 dieBasis	13
										-				F20 Bündnis C	3
										-				F21 du.	0
										-				F22 LIEBE	3
										-				F23 LKR	0
										-				F24 PdF	1
										-				F25 LfK	3
										-				F26 Team Todenhöfer	1
										-				F27 Volt	1
										D28 Brehm, Marius	5			-	
	Warendorf, Briefwahlbezirk 2 (B52.02)	0	0	0	0	1.216	1.216	10	1.206	D1 Rehbaum, Henning	483	5	1.211	F1 CDU	435
										D2 Daldrup, Bernhard	287			F2 SPD	278
										D3 Dr. Niedostadek, Oliver	93			F3 FDP	155
										D4 Dinter, Dennis	33			F4 AfD	31
										D5 Wessels, Jessica	252			F5 GRÜNE	229
										D6 Jenkel, Reiner	26			F6 DIE LINKE	29
										D7 Göbel, Joachim	13			F7 Die PARTEI	8
										-				F8 Tierschutzpartei	10
										-				F9 PIRATEN	10

Statische Gemeindegennziffer (sechsstellig ohne Länderkennziffer) jeweils in der Zeile der Gemeindegsumme	Bezeichnung der mit der Zusammenstellung des endgültigen Wahlergebnisses betrauten Stelle und Gliederung des Wahlergebnisses	Wahlberechtigte				Wähler		Wahl in den Wahlkreisen				Wahl nach Landeslisten 2)			
		Laut Wählerverzeichnis		nach § 25 Absatz 2 Bundeswahlordnung	insgesamt (A1 + A2 + A3)	insgesamt	darunter mit Wahlschein	Erststimmen		Von den gültigen Erststimmen entfallen auf den Bewerber	Stimmen	Zweitstimmen		Von den gültigen Zweitstimmen entfallen auf die Landesliste	Stimmen
		ohne Sperrvermerk "W" (Wahlschein)	mit Sperrvermerk "W" (Wahlschein)					ungültig	gültig			ungültig	gültig		
		A1	A2	A3	A	B	B1	C	D	Dx	Dx	E	F	Fx	Fx
										-				F10 FREIE WÄHLER	5
										-				F11 NPD	0
										D12 Gerhardt, Ludger	5			F12 ÖDP	3
										-				F13 V-Partei³	1
										-				F14 Gesundheitsforschung	0
										-				F15 MLPD	0
										-				F16 Die Humanisten	1
										-				F17 DKP	0
										-				F18 SGP	0
										D19 Hesse, Thomas	5			F19 dieBasis	4
										-				F20 Bündnis C	0
										-				F21 du.	1
										-				F22 LIEBE	2
										-				F23 LKR	0
										-				F24 PdF	1
										-				F25 LfK	0
										-				F26 Team Todenhöfer	2
										-				F27 Volt	6
										D28 Brehm, Marius	9			-	
	Warendorf, Briefwahlbezirk 3 (B52.03)	0	0	0	0	1.032	1.032	7	1.025	D1 Rehbaum, Henning	344	4	1.028	F1 CDU	310
										D2 Daldrup, Bernhard	283			F2 SPD	279
										D3 Dr. Niedostadek, Oliver	90			F3 FDP	144

Statische Gemeindeganziffer (sechsstellig ohne Länderkennziffer) jeweils in der Zeile der Gemeindeganzsumme	Bezeichnung der mit der Zusammenstellung des endgültigen Wahlergebnisses betrauten Stelle und Gliederung des Wahlergebnisses	Wahlberechtigte				Wähler		Wahl in den Wahlkreisen				Wahl nach Landeslisten 2)			
		Laut Wählerverzeichnis		nach § 25 Absatz 2 Bundeswahlordnung	insgesamt (A1 + A2 + A3)	insgesamt	darunter mit Wahrschein	Erststimmen		Von den gültigen Erststimmen entfallen auf den Bewerber	Stimmen	Zweitstimmen		Von den gültigen Zweitstimmen entfallen auf die Landesliste	Stimmen
		ohne Sperrvermerk "W" (Wahrschein)	mit Sperrvermerk "W" (Wahrschein)					ungültig	gültig			ungültig	gültig		
		A1	A2	A3	A	B	B1	C	D	Dx	Dx	E	F	Fx	Fx
										D4 Dinter, Dennis	44			F4 AfD	42
										D5 Wessels, Jessica	212			F5 GRÜNE	181
										D6 Jenkel, Reiner	17			F6 DIE LINKE	18
										D7 Göbel, Joachim	13			F7 Die PARTEI	9
										-				F8 Tierschutzpartei	10
										-				F9 PIRATEN	2
										-				F10 FREIE WÄHLER	8
										-				F11 NPD	0
										D12 Gerhardt, Ludger	4			F12 ÖDP	5
										-				F13 V-Partei³	4
										-				F14 Gesundheitsforschung	1
										-				F15 MLPD	0
										-				F16 Die Humanisten	0
										-				F17 DKP	0
										-				F18 SGP	0
										D19 Hesse, Thomas	11			F19 dieBasis	13
										-				F20 Bündnis C	0
										-				F21 du.	0
										-				F22 LIEBE	1
										-				F23 LKR	0
										-				F24 PdF	0
										-				F25 LfK	0

Statische Gemeindeganziffer (sechsstellig ohne Länderkennziffer) jeweils in der Zeile der Gemeindeganzsumme	Bezeichnung der mit der Zusammenstellung des endgültigen Wahlergebnisses betrauten Stelle und Gliederung des Wahlergebnisses	Wahlberechtigte				Wähler		Wahl in den Wahlkreisen				Wahl nach Landeslisten 2)			
		Laut Wählerverzeichnis		nach § 25 Absatz 2 Bundeswahlordnung	insgesamt (A1 + A2 + A3)	insgesamt	darunter mit Wahrschein	Erststimmen		Von den gültigen Erststimmen entfallen auf den Bewerber	Stimmen	Zweitstimmen		Von den gültigen Zweitstimmen entfallen auf die Landesliste	Stimmen
		ohne Sperrvermerk "W" (Wahrschein)	mit Sperrvermerk "W" (Wahrschein)					ungültig	gültig			ungültig	gültig		
		A1	A2	A3	A	B	B1	C	D	Dx	Dx	E	F	Fx	Fx
										-				F26 Team Todenhöfer	1
										-				F27 Volt	0
										D28 Brehm, Marius	7			-	
	Warendorf, Briefwahlbezirk 4 (B52.04)	0	0	0	0	1.062	1.062	4	1.058	D1 Rehbaum, Henning	385	3	1.059	F1 CDU	343
										D2 Daldrup, Bernhard	290			F2 SPD	290
										D3 Dr. Niedostadek, Oliver	79			F3 FDP	110
										D4 Dinter, Dennis	25			F4 AfD	27
										D5 Wessels, Jessica	231			F5 GRÜNE	221
										D6 Jenkel, Reiner	19			F6 DIE LINKE	23
										D7 Göbel, Joachim	8			F7 Die PARTEI	5
										-				F8 Tierschutzpartei	6
										-				F9 PIRATEN	3
										-				F10 FREIE WÄHLER	6
										-				F11 NPD	1
										D12 Gerhardt, Ludger	3			F12 ÖDP	2
										-				F13 V-Partei³	0
										-				F14 Gesundheitsforschung	2
										-				F15 MLPD	0
										-				F16 Die Humanisten	0
										-				F17 DKP	0
										-				F18 SGP	0

Statische Gemeindegennziffer (sechsstellig ohne Länderkennziffer) jeweils in der Zeile der Gemeindegesumme	Bezeichnung der mit der Zusammenstellung des endgültigen Wahlergebnisses betrauten Stelle und Gliederung des Wahlergebnisses	Wahlberechtigte				Wähler		Wahl in den Wahlkreisen				Wahl nach Landeslisten 2)			
		Laut Wählerverzeichnis		nach § 25 Absatz 2 Bundeswahlordnung	insgesamt (A1 + A2 + A3)	insgesamt	darunter mit Wahlschein	Erststimmen		Von den gültigen Erststimmen entfallen auf den Bewerber	Stimmen	Zweitstimmen		Von den gültigen Zweitstimmen entfallen auf die Landesliste	Stimmen
		ohne Sperrvermerk "W" (Wahlschein)	mit Sperrvermerk "W" (Wahlschein)					ungültig	gültig			ungültig	gültig		
		A1	A2	A3	A	B	B1	C	D	Dx	Dx	E	F	Fx	Fx
										D19 Hesse, Thomas	9			F19 dieBasis	11
										-				F20 Bündnis C	0
										-				F21 du.	0
										-				F22 LIEBE	1
										-				F23 LKR	0
										-				F24 PdF	0
										-				F25 LfK	0
										-				F26 Team Todenhöfer	6
										-				F27 Volt	2
										D28 Brehm, Marius	9			-	
	Warendorf, Briefwahlbezirk 5 (B52.05)	0	0	0	0	1.124	1.124	2	1.122	D1 Rehbaum, Henning	416	0	1.124	F1 CDU	349
										D2 Daldrup, Bernhard	329			F2 SPD	320
										D3 Dr. Niedostadek, Oliver	84			F3 FDP	128
										D4 Dinter, Dennis	27			F4 AfD	32
										D5 Wessels, Jessica	196			F5 GRÜNE	188
										D6 Jenkel, Reiner	29			F6 DIE LINKE	39
										D7 Göbel, Joachim	18			F7 Die PARTEI	15
										-				F8 Tierschutzpartei	11
										-				F9 PIRATEN	2
										-				F10 FREIE WÄHLER	6
										-				F11 NPD	2
										D12 Gerhardt, Ludger	1			F12 ÖDP	2
										-				F13 V-Partei³	1

Statische Gemeindeganziffer (sechsstellig ohne Länderkennziffer) jeweils in der Zeile der Gemeindeganzsumme	Bezeichnung der mit der Zusammenstellung des endgültigen Wahlergebnisses betrauten Stelle und Gliederung des Wahlergebnisses	Wahlberechtigte				Wähler		Wahl in den Wahlkreisen				Wahl nach Landeslisten 2)			
		Laut Wählerverzeichnis		nach § 25 Absatz 2 Bundeswahlordnung	insgesamt (A1 + A2 + A3)	insgesamt	darunter mit Wahrschein	Erststimmen		Von den gültigen Erststimmen entfallen auf den Bewerber	Stimmen	Zweitstimmen		Von den gültigen Zweitstimmen entfallen auf die Landesliste	Stimmen
		ohne Sperrvermerk "W" (Wahrschein)	mit Sperrvermerk "W" (Wahrschein)					ungültig	gültig			ungültig	gültig		
		A1	A2	A3	A	B	B1	C	D	Dx	Dx	E	F	Fx	Fx
										-				F14 Gesundheitsforschung	1
										-				F15 MLPD	0
										-				F16 Die Humanisten	1
										-				F17 DKP	0
										-				F18 SGP	0
										D19 Hesse, Thomas	17			F19 dieBasis	13
										-				F20 Bündnis C	2
										-				F21 du.	0
										-				F22 LIEBE	1
										-				F23 LKR	0
										-				F24 PdF	1
										-				F25 LfK	2
										-				F26 Team Todenhöfer	2
										-				F27 Volt	6
										D28 Brehm, Marius	5			-	
	Warendorf, Briefwahlbezirk 6 (B52.06)	0	0	0	0	917	917	6	911	D1 Rehbaum, Henning	336	4	913	F1 CDU	309
										D2 Daldrup, Bernhard	274			F2 SPD	255
										D3 Dr. Niedostadek, Oliver	62			F3 FDP	96
										D4 Dinter, Dennis	41			F4 AfD	42
										D5 Wessels, Jessica	147			F5 GRÜNE	141
										D6 Jenkel, Reiner	25			F6 DIE LINKE	25
										D7 Göbel, Joachim	11			F7 Die PARTEI	6

Statische Gemeindeganziffer (sechsstellig ohne Länderkennziffer) jeweils in der Zeile der Gemeindeganzsumme	Bezeichnung der mit der Zusammenstellung des endgültigen Wahlergebnisses betrauten Stelle und Gliederung des Wahlergebnisses	Wahlberechtigte				Wähler		Wahl in den Wahlkreisen				Wahl nach Landeslisten 2)			
		Laut Wählerverzeichnis		nach § 25 Absatz 2 Bundeswahlordnung	insgesamt (A1 + A2 + A3)	insgesamt	darunter mit Wahrschein	Erststimmen		Von den gültigen Erststimmen entfallen auf den Bewerber	Stimmen	Zweitstimmen		Von den gültigen Zweitstimmen entfallen auf die Landesliste	Stimmen
		ohne Sperrvermerk "W" (Wahrschein)	mit Sperrvermerk "W" (Wahrschein)					ungültig	gültig			ungültig	gültig		
		A1	A2	A3	A	B	B1	C	D	Dx	Dx	E	F	Fx	Fx
										-				F8 Tierschutzpartei	9
										-				F9 PIRATEN	2
										-				F10 FREIE WÄHLER	9
										-				F11 NPD	0
										D12 Gerhardt, Ludger	0			F12 ÖDP	0
										-				F13 V-Partei³	0
										-				F14 Gesundheitsforschung	0
										-				F15 MLPD	0
										-				F16 Die Humanisten	0
										-				F17 DKP	1
										-				F18 SGP	0
										D19 Hesse, Thomas	14			F19 dieBasis	10
										-				F20 Bündnis C	1
										-				F21 du.	1
										-				F22 LIEBE	1
										-				F23 LKR	0
										-				F24 PdF	0
										-				F25 LfK	2
										-				F26 Team Todenhöfer	1
										-				F27 Volt	2
										D28 Brehm, Marius	1			-	



Statische Gemeindegrenznummer (sechsstellig ohne Länderkennziffer) jeweils in der Zeile der Gemeindegrenznummer	Bezeichnung der mit der Zusammenstellung des endgültigen Wahlergebnisses betrauten Stelle und Gliederung des Wahlergebnisses	Wahlberechtigte				Wähler		Wahl in den Wahlkreisen				Wahl nach Landeslisten 2)			
		Laut Wählerverzeichnis		nach § 25 Absatz 2 Bundeswahlordnung	insgesamt (A1 + A2 + A3)	insgesamt	darunter mit Wahrschein	Erststimmen		Von den gültigen Erststimmen entfallen auf den Bewerber	Stimmen	Zweitstimmen		Von den gültigen Zweitstimmen entfallen auf die Landesliste	Stimmen
		ohne Sperrvermerk "W" (Wahrschein)	mit Sperrvermerk "W" (Wahrschein)					ungültig	gültig			ungültig	gültig		
		A1	A2	A3	A	B	B1	C	D	Dx	Dx	E	F	Fx	Fx
	Warendorf, Briefwahlbezirk 7 (B52.07)	0	0	0	0	989	989	3	986	D1 Rehbaum, Henning	530	2	987	F1 CDU	455
										D2 Daldrup, Bernhard	205			F2 SPD	204
										D3 Dr. Niedostadek, Oliver	63			F3 FDP	115
										D4 Dinter, Dennis	27			F4 AfD	29
										D5 Wessels, Jessica	124			F5 GRÜNE	136
										D6 Jenkel, Reiner	14			F6 DIE LINKE	23
										D7 Göbel, Joachim	7			F7 Die PARTEI	4
										-				F8 Tierschutzpartei	3
										-				F9 PIRATEN	0
										-				F10 FREIE WÄHLER	3
										-				F11 NPD	0
										D12 Gerhardt, Ludger	4			F12 ÖDP	0
										-				F13 V-Partei³	3
										-				F14 Gesundheitsforschung	1
										-				F15 MLPD	0
										-				F16 Die Humanisten	0
										-				F17 DKP	0
										-				F18 SGP	0
										D19 Hesse, Thomas	3			F19 dieBasis	5
										-				F20 Bündnis C	0
										-				F21 du.	0
										-				F22 LIEBE	0

Statische Gemeindegrenznummer (sechsstellig ohne Länderkennziffer) jeweils in der Zeile der Gemeindegrenznummer	Bezeichnung der mit der Zusammenstellung des endgültigen Wahlergebnisses betrauten Stelle und Gliederung des Wahlergebnisses	Wahlberechtigte				Wähler		Wahl in den Wahlkreisen				Wahl nach Landeslisten 2)			
		Laut Wählerverzeichnis		nach § 25 Absatz 2 Bundeswahlordnung	insgesamt (A1 + A2 + A3)	insgesamt	darunter mit Wahrschein	Erststimmen		Von den gültigen Erststimmen entfallen auf den Bewerber	Stimmen	Zweitstimmen		Von den gültigen Zweitstimmen entfallen auf die Landesliste	Stimmen
		ohne Sperrvermerk "W" (Wahrschein)	mit Sperrvermerk "W" (Wahrschein)					ungültig	gültig			ungültig	gültig		
		A1	A2	A3	A	B	B1	C	D	Dx	Dx	E	F	Fx	Fx
										-				F23 LKR	0
										-				F24 PdF	0
										-				F25 LfK	1
										-				F26 Team Todenhöfer	3
										-				F27 Volt	2
										D28 Brehm, Marius	9			-	
	Warendorf, Briefwahlbezirk 8 (B52.08)	0	0	0	0	964	964	0	964	D1 Rehbaum, Henning	347	1	963	F1 CDU	305
										D2 Daldrup, Bernhard	293			F2 SPD	279
										D3 Dr. Niedostadek, Oliver	91			F3 FDP	122
										D4 Dinter, Dennis	35			F4 AfD	38
										D5 Wessels, Jessica	153			F5 GRÜNE	148
										D6 Jenkel, Reiner	18			F6 DIE LINKE	24
										D7 Göbel, Joachim	15			F7 Die PARTEI	8
										-				F8 Tierschutzpartei	8
										-				F9 PIRATEN	1
										-				F10 FREIE WÄHLER	3
										-				F11 NPD	2
										D12 Gerhardt, Ludger	1			F12 ÖDP	1
										-				F13 V-Partei³	1
										-				F14 Gesundheitsforschung	0
										-				F15 MLPD	0

Statische Gemeindeganziffer (sechsstellig ohne Länderkennziffer) jeweils in der Zeile der Gemeindeganzsumme	Bezeichnung der mit der Zusammenstellung des endgültigen Wahlergebnisses betrauten Stelle und Gliederung des Wahlergebnisses	Wahlberechtigte				Wähler		Wahl in den Wahlkreisen				Wahl nach Landeslisten 2)			
		Laut Wählerverzeichnis		nach § 25 Absatz 2 Bundeswahlordnung	insgesamt (A1 + A2 + A3)	insgesamt	darunter mit Wahlschein	Erststimmen		Von den gültigen Erststimmen entfallen auf den Bewerber	Stimmen	Zweitstimmen		Von den gültigen Zweitstimmen entfallen auf die Landesliste	Stimmen
		ohne Sperrvermerk "W" (Wahlschein)	mit Sperrvermerk "W" (Wahlschein)					ungültig	gültig			ungültig	gültig		
		A1	A2	A3	A	B	B1	C	D	Dx	Dx	E	F	Fx	Fx
										-				F16 Die Humanisten	1
										-				F17 DKP	0
										-				F18 SGP	0
										D19 Hesse, Thomas	9			F19 dieBasis	6
										-				F20 Bündnis C	1
										-				F21 du.	0
										-				F22 LIEBE	2
										-				F23 LKR	3
										-				F24 PdF	1
										-				F25 LfK	2
										-				F26 Team Todenhöfer	3
										-				F27 Volt	4
										D28 Brehm, Marius	2			-	
	Warendorf, Briefwahlbezirk 9 (B52.09)	0	0	0	0	893	893	5	888	D1 Rehbaum, Henning	361	4	889	F1 CDU	307
										D2 Daldrup, Bernhard	284			F2 SPD	279
										D3 Dr. Niedostadek, Oliver	50			F3 FDP	72
										D4 Dinter, Dennis	25			F4 AfD	26
										D5 Wessels, Jessica	119			F5 GRÜNE	128
										D6 Jenkel, Reiner	18			F6 DIE LINKE	22
										D7 Göbel, Joachim	9			F7 Die PARTEI	6
										-				F8 Tierschutzpartei	6
										-				F9 PIRATEN	2

Statische Gemeindegennziffer (sechsstellig ohne Länderkennziffer) jeweils in der Zeile der Gemeindegensumme	Bezeichnung der mit der Zusammenstellung des endgültigen Wahlergebnisses betrauten Stelle und Gliederung des Wahlergebnisses	Wahlberechtigte				Wähler		Wahl in den Wahlkreisen				Wahl nach Landeslisten 2)			
		Laut Wählerverzeichnis		nach § 25 Absatz 2 Bundeswahlordnung	insgesamt (A1 + A2 + A3)	insgesamt	darunter mit Wahlschein	Erststimmen		Von den gültigen Erststimmen entfallen auf den Bewerber	Stimmen	Zweitstimmen		Von den gültigen Zweitstimmen entfallen auf die Landesliste	Stimmen
		ohne Sperrvermerk "W" (Wahlschein)	mit Sperrvermerk "W" (Wahlschein)					ungültig	gültig			ungültig	gültig		
		A1	A2	A3	A	B	B1	C	D	Dx	Dx	E	F	Fx	Fx
										-				F10 FREIE WÄHLER	8
										-				F11 NPD	1
										D12 Gerhardt, Ludger	6			F12 ÖDP	6
										-				F13 V-Partei³	0
										-				F14 Gesundheitsforschung	0
										-				F15 MLPD	0
										-				F16 Die Humanisten	0
										-				F17 DKP	0
										-				F18 SGP	1
										D19 Hesse, Thomas	10			F19 dieBasis	11
										-				F20 Bündnis C	4
										-				F21 du.	1
										-				F22 LIEBE	1
										-				F23 LKR	0
										-				F24 PdF	0
										-				F25 LfK	1
										-				F26 Team Todenhöfer	5
										-				F27 Volt	2
										D28 Brehm, Marius	6			-	
	Stadt Warendorf, Zwischensumme Briefwahlergebnis	0	0	0	0	10.547	10.547	45	10.502	D1 Rehbaum, Henning	4.095	30	10.517	F1 CDU	3.580
										D2 Daldrup, Bernhard	2.903			F2 SPD	2.822

Statische Gemeindeganziffer (sechsstellig ohne Länderkennziffer) jeweils in der Zeile der Gemeindeganzsumme	Bezeichnung der mit der Zusammenstellung des endgültigen Wahlergebnisses betrauten Stelle und Gliederung des Wahlergebnisses	Wahlberechtigte				Wähler		Wahl in den Wahlkreisen				Wahl nach Landeslisten 2)			
		Laut Wählerverzeichnis		nach § 25 Absatz 2 Bundeswahlordnung	insgesamt (A1 + A2 + A3)	insgesamt	darunter mit Wahlschein	Erststimmen		Von den gültigen Erststimmen entfallen auf den Bewerber	Stimmen	Zweitstimmen		Von den gültigen Zweitstimmen entfallen auf die Landesliste	Stimmen
		ohne Sperrvermerk "W" (Wahlschein)	mit Sperrvermerk "W" (Wahlschein)					ungültig	gültig			ungültig	gültig		
		A1	A2	A3	A	B	B1	C	D	Dx	Dx	E	F	Fx	Fx
										D3 Dr. Niedostadek, Oliver	793			F3 FDP	1.210
										D4 Dinter, Dennis	319			F4 AfD	332
										D5 Wessels, Jessica	1.863			F5 GRÜNE	1.788
										D6 Jenkel, Reiner	237			F6 DIE LINKE	291
										D7 Göbel, Joachim	108			F7 Die PARTEI	78
										-				F8 Tierschutzpartei	85
										-				F9 PIRATEN	30
										-				F10 FREIE WÄHLER	59
										-				F11 NPD	6
										D12 Gerhardt, Ludger	30			F12 ÖDP	19
										-				F13 V-Partei³	13
										-				F14 Gesundheitsforschung	8
										-				F15 MLPD	0
										-				F16 Die Humanisten	4
										-				F17 DKP	1
										-				F18 SGP	2
										D19 Hesse, Thomas	94			F19 dieBasis	89
										-				F20 Bündnis C	11
										-				F21 du.	3
										-				F22 LIEBE	12
										-				F23 LKR	3
										-				F24 PdF	4
										-				F25 LfK	11

Statische Gemeindegennziffer (sechsstellig ohne Länderkennziffer) jeweils in der Zeile der Gemeindegemeinschaft	Bezeichnung der mit der Zusammenstellung des endgültigen Wahlergebnisses betrauten Stelle und Gliederung des Wahlergebnisses	Wahlberechtigte				Wähler		Wahl in den Wahlkreisen				Wahl nach Landeslisten 2)			
		Laut Wählerverzeichnis		nach § 25 Absatz 2 Bundeswahlordnung	insgesamt (A1 + A2 + A3)	insgesamt	darunter mit Wahrschein	Erststimmen		Von den gültigen Erststimmen entfallen auf den Bewerber	Stimmen	Zweitstimmen		Von den gültigen Zweitstimmen entfallen auf die Landesliste	Stimmen
		ohne Sperrvermerk "W" (Wahrschein)	mit Sperrvermerk "W" (Wahrschein)					ungültig	gültig			ungültig	gültig		
		A1	A2	A3	A	B	B1	C	D	Dx	Dx	E	F	Fx	Fx
										-				F26 Team Todenhöfer	26
										-				F27 Volt	30
										D28 Brehm, Marius	60			-	
570052	Stadt Warendorf, Insgesamt	17.735	11.107	0	28.842	23.456	10.585	190	23.266	D1 Rehbaum, Henning	8.704	149	23.307	F1 CDU	7.666
										D2 Daldrup, Bernhard	6.489			F2 SPD	6.208
										D3 Dr. Niedostadek, Oliver	1.794			F3 FDP	2.610
										D4 Dinter, Dennis	1.168			F4 AfD	1.216
										D5 Wessels, Jessica	3.745			F5 GRÜNE	3.651
										D6 Jenkel, Reiner	611			F6 DIE LINKE	713
										D7 Göbel, Joachim	351			F7 Die PARTEI	218
										-				F8 Tierschutzpartei	213
										-				F9 PIRATEN	72
										-				F10 FREIE WÄHLER	145
										-				F11 NPD	12
										D12 Gerhardt, Ludger	53			F12 ÖDP	32
										-				F13 V-Partei³	18
										-				F14 Gesundheitsforschung	21
										-				F15 MLPD	2
										-				F16 Die Humanisten	13
										-				F17 DKP	2
										-				F18 SGP	5

Statische Gemeindegliederung (sechsstellig ohne Länderkennziffer) jeweils in der Zeile der Gemeindegliederung	Bezeichnung der mit der Zusammenstellung des endgültigen Wahlergebnisses betrauten Stelle und Gliederung des Wahlergebnisses	Wahlberechtigte				Wähler		Wahl in den Wahlkreisen				Wahl nach Landeslisten 2)			
		Laut Wählerverzeichnis		nach § 25 Absatz 2 Bundeswahlordnung	insgesamt (A1 + A2 + A3)	insgesamt	darunter mit Wahrschein	Erststimmen		Von den gültigen Erststimmen entfallen auf den Bewerber	Stimmen	Zweitstimmen		Von den gültigen Zweitstimmen entfallen auf die Landesliste	Stimmen
		ohne Sperrvermerk "W" (Wahrschein)	mit Sperrvermerk "W" (Wahrschein)					ungültig	gültig			ungültig	gültig		
		A1	A2	A3	A	B	B1	C	D	Dx	Dx	E	F	Fx	Fx
										D19 Hesse, Thomas	269			F19 dieBasis	256
										-				F20 Bündnis C	35
										-				F21 du.	7
										-				F22 LIEBE	31
										-				F23 LKR	7
										-				F24 PdF	8
										-				F25 LfK	15
										-				F26 Team Todenhöfer	73
										-				F27 Volt	58
										D28 Brehm, Marius	82			-	

Statische Gemeindeganziffer (sechsstellig ohne Länderkennziffer) jeweils in der Zeile der Gemeindeganzsumme	Bezeichnung der mit der Zusammenstellung des endgültigen Wahlergebnisses betrauten Stelle und Gliederung des Wahlergebnisses	Wahlberechtigte				Wähler		Wahl in den Wahlkreisen				Wahl nach Landeslisten 2)			
		Laut Wählerverzeichnis		nach § 25 Absatz 2 Bundeswahlordnung	insgesamt (A1 + A2 + A3)	insgesamt	darunter mit Wahrschein	Erststimmen		Von den gültigen Erststimmen entfallen auf den Bewerber	Stimmen	Zweitstimmen		Von den gültigen Zweitstimmen entfallen auf die Landesliste	Stimmen
		ohne Sperrvermerk "W" (Wahrschein)	mit Sperrvermerk "W" (Wahrschein)					ungültig	gültig			ungültig	gültig		
		A1	A2	A3	A	B	B1	C	D	Dx	Dx	E	F	Fx	Fx
	Zwischensumme Wahlbezirke	127.556	81.198	0	208.754	88.388	513	1.016	87.372	D1 Rehbaum, Henning	30.231	864	87.524	F1 CDU	26.213
										D2 Daldrup, Bernhard	26.850			F2 SPD	24.845
										D3 Dr. Niedostadek, Oliver	7.047			F3 FDP	9.805
										D4 Dinter, Dennis	7.193			F4 AfD	7.387
										D5 Wessels, Jessica	10.521			F5 GRÜNE	11.709
										D6 Jenkel, Reiner	2.401			F6 DIE LINKE	2.604
										D7 Göbel, Joachim	1.562			F7 Die PARTEI	853
										-				F8 Tierschutzpartei	952
										-				F9 PIRATEN	326
										-				F10 FREIE WÄHLER	542
										-				F11 NPD	76
										D12 Gerhardt, Ludger	232			F12 ÖDP	103
										-				F13 V-Partei³	31
										-				F14 Gesundheitsforschung	82
										-				F15 MLPD	9
										-				F16 Die Humanisten	71
										-				F17 DKP	13
										-				F18 SGP	9
										D19 Hesse, Thomas	1.084			F19 dieBasis	962
										-				F20 Bündnis C	67
										-				F21 du.	26
										-				F22 LIEBE	119





Statische Gemeindeganziffer (sechsstellig ohne Länderkennziffer) jeweils in der Zeile der Gemeindeganzsumme	Bezeichnung der mit der Zusammenstellung des endgültigen Wahlergebnisses betrauten Stelle und Gliederung des Wahlergebnisses	Wahlberechtigte				Wähler		Wahl in den Wahlkreisen				Wahl nach Landeslisten 2)			
		Laut Wählerverzeichnis		nach § 25 Absatz 2 Bundeswahlordnung	insgesamt (A1 + A2 + A3)	insgesamt	darunter mit Wahlschein	Erststimmen		Von den gültigen Erststimmen entfallen auf den Bewerber	Stimmen	Zweitstimmen		Von den gültigen Zweitstimmen entfallen auf die Landesliste	Stimmen
		ohne Sperrvermerk "W" (Wahlschein)	mit Sperrvermerk "W" (Wahlschein)					ungültig	gültig			ungültig	gültig		
		A1	A2	A3	A	B	B1	C	D	Dx	Dx	E	F	Fx	Fx
										-				F23 LKR	19
										-				F24 PdF	28
										-				F25 LfK	53
										-				F26 Team Todenhöfer	462
										-				F27 Volt	158
										D28 Brehm, Marius	251			-	
	Zwischensumme Briefwahlergebnis	0	0	0	0	77.420	77.420	427	76.993	D1 Rehbaum, Henning	29.400	322	77.098	F1 CDU	25.509
										D2 Daldrup, Bernhard	23.835			F2 SPD	22.803
										D3 Dr. Niedostadek, Oliver	5.721			F3 FDP	8.388
										D4 Dinter, Dennis	3.018			F4 AfD	3.146
										D5 Wessels, Jessica	10.724			F5 GRÜNE	11.600
										D6 Jenkel, Reiner	1.673			F6 DIE LINKE	1.921
										D7 Göbel, Joachim	1.210			F7 Die PARTEI	700
										-				F8 Tierschutzpartei	777
										-				F9 PIRATEN	209
										-				F10 FREIE WÄHLER	472
										-				F11 NPD	52
										D12 Gerhardt, Ludger	265			F12 ÖDP	97
										-				F13 V-Partei³	53
										-				F14 Gesundheitsforschung	97
										-				F15 MLPD	4


Statische Gemeindegennziffer (sechsstellig ohne Länderkennziffer) jeweils in der Zeile der Gemeindegemeinde	Bezeichnung der mit der Zusammenstellung des endgültigen Wahlergebnisses betrauten Stelle und Gliederung des Wahlergebnisses	Wahlberechtigte				Wähler		Wahl in den Wahlkreisen				Wahl nach Landeslisten 2)			
		Laut Wählerverzeichnis		nach § 25 Absatz 2 Bundeswahlordnung	insgesamt (A1 + A2 + A3)	insgesamt	darunter mit Wahlschein	Erststimmen		Von den gültigen Erststimmen entfallen auf den Bewerber	Stimmen	Zweitstimmen		Von den gültigen Zweitstimmen entfallen auf die Landesliste	Stimmen
		ohne Sperrvermerk "W" (Wahlschein)	mit Sperrvermerk "W" (Wahlschein)					ungültig	gültig			ungültig	gültig		
		A1	A2	A3	A	B	B1	C	D	Dx	Dx	E	F	Fx	Fx
										-				F16 Die Humanisten	37
										-				F17 DKP	18
										-				F18 SGP	4
										D19 Hesse, Thomas	689			F19 dieBasis	556
										-				F20 Bündnis C	46
										-				F21 du.	36
										-				F22 LIEBE	88
										-				F23 LKR	14
										-				F24 PdF	26
										-				F25 LfK	79
										-				F26 Team Todenhöfer	173
										-				F27 Volt	193
										D28 Brehm, Marius	458			-	
570000	130 Warendorf Insgesamt	127.556	81.198	0	208.754	165.808	77.933	1.443	164.365	D1 Rehbaum, Henning	59.631	1.186	164.622	F1 CDU	51.722
										D2 Daldrup, Bernhard	50.685			F2 SPD	47.648
										D3 Dr. Niedostadek, Oliver	12.768			F3 FDP	18.193
										D4 Dinter, Dennis	10.211			F4 AfD	10.533
										D5 Wessels, Jessica	21.245			F5 GRÜNE	23.309
										D6 Jenkel, Reiner	4.074			F6 DIE LINKE	4.525
										D7 Göbel, Joachim	2.772			F7 Die PARTEI	1.553
										-				F8 Tierschutzpartei	1.729
										-				F9 PIRATEN	535
										-				F10 FREIE WÄHLER	1.014

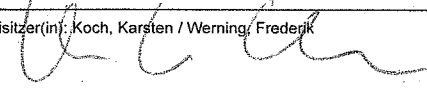
Statische Gemeindegennziffer (sechsstellig ohne Länderkennziffer) jeweils in der Zeile der Gemeindegsumme	Bezeichnung der mit der Zusammenstellung des endgültigen Wahlergebnisses betrauten Stelle und Gliederung des Wahlergebnisses	Wahlberechtigte				Wähler		Wahl in den Wahlkreisen				Wahl nach Landeslisten 2)			
		Laut Wählerverzeichnis		nach § 25 Absatz 2 Bundeswahlordnung	insgesamt (A1 + A2 + A3)	insgesamt	darunter mit Wahrschein	Erststimmen		Von den gültigen Erststimmen entfallen auf den Bewerber	Stimmen	Zweitstimmen		Von den gültigen Zweitstimmen entfallen auf die Landesliste	Stimmen
		ohne Sperrvermerk "W" (Wahrschein)	mit Sperrvermerk "W" (Wahrschein)					ungültig	gültig			ungültig	gültig		
		A1	A2	A3	A	B	B1	C	D	Dx	Dx	E	F	Fx	Fx
										-				F11 NPD	128
										D12 Gerhardt, Ludger	497			F12 ÖDP	200
										-				F13 V-Partei³	84
										-				F14 Gesundheitsforschung	179
										-				F15 MLPD	13
										-				F16 Die Humanisten	108
										-				F17 DKP	31
										-				F18 SGP	13
										D19 Hesse, Thomas	1.773			F19 dieBasis	1.518
										-				F20 Bündnis C	113
										-				F21 du.	62
										-				F22 LIEBE	207
										-				F23 LKR	33
										-				F24 PdF	54
										-				F25 LfK	132
										-				F26 Team Todenhöfer	635
										-				F27 Volt	351
										D28 Brehm, Marius	709			-	


Unterschriften<sup>3)</sup>


Vorsitzende(n): Dr. Funke, Stefan / Dr. Bleicher, Herbert  



Beisitzer(in): Carsten, Anja / Kocker, Dennis  


Beisitzer(in): Gutsche, Guido / Buschkamp, Franz-Josef  


Beisitzer(in): Koch, Karsten / Werning, Frederik  


Beisitzer(in): Dr. Lehnert, Susanne / Dufhues, Hannelore  


Beisitzer(in): Möllmann, Rolf / Kesser, Ellen  


Beisitzer(in): Dr. Schöler, Hans Günther / Offers, Norbert  




<sup>1)</sup> Die Reihenfolge der Zahlenangaben ist - auch bei Erstellung der Zusammenstellung mittels EDV - u n b e d i n g t einzuhalten.

<sup>2)</sup> Wenn Zweitstimmen nach § 6 Absatz 1 Satz 2 des Bundeswahlgesetzes unberücksichtigt bleiben, sind in die Zusammenstellung des Kreis-, Landes- und Bundeswahlleiters neben den unbereinigten auch die bereinigten Zweitstimmenzahlen aufzunehmen.

<sup>3)</sup> Hier Unterschriften des Vertreters der Gemeindebehörde, des Kreiswahlausschusses, des Landeswahlausschusses oder des Bundeswahlausschusses.