

Für die Zukunft gesattelt.

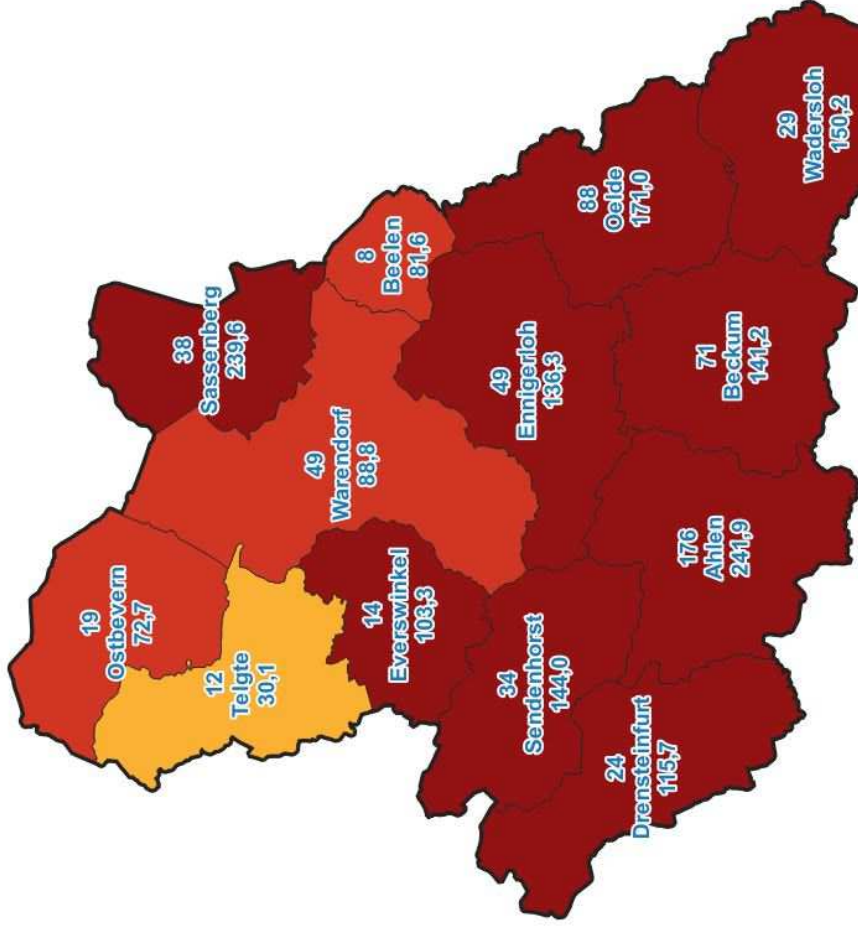
Corona-Pandemie im Kreis Warendorf

- Sachstandsbericht -

Ausschuss für Soziales und Gesundheit
15. April 2021

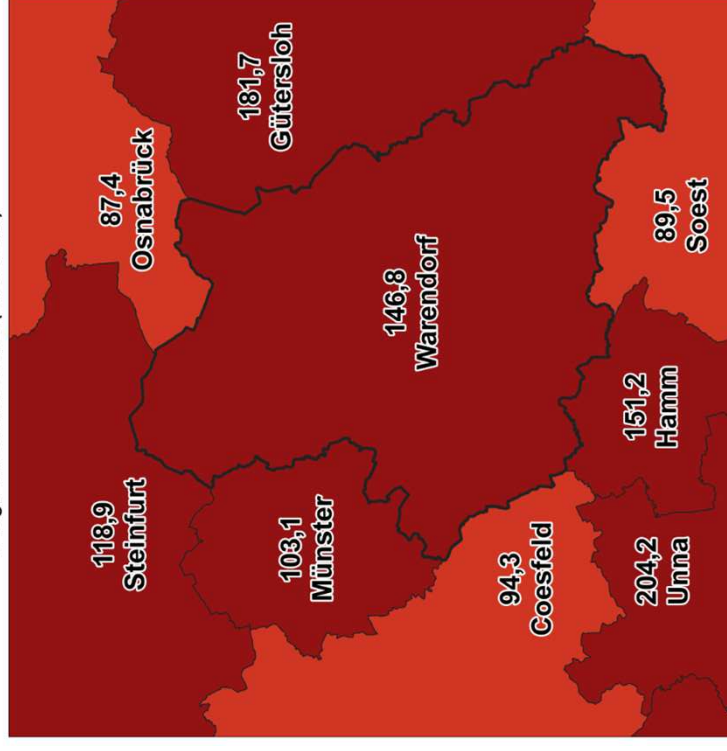


Aktuelle Corona-Fallzahlen auf Gemeindeebene im Kreis Warendorf (Stand 15.04.2021)

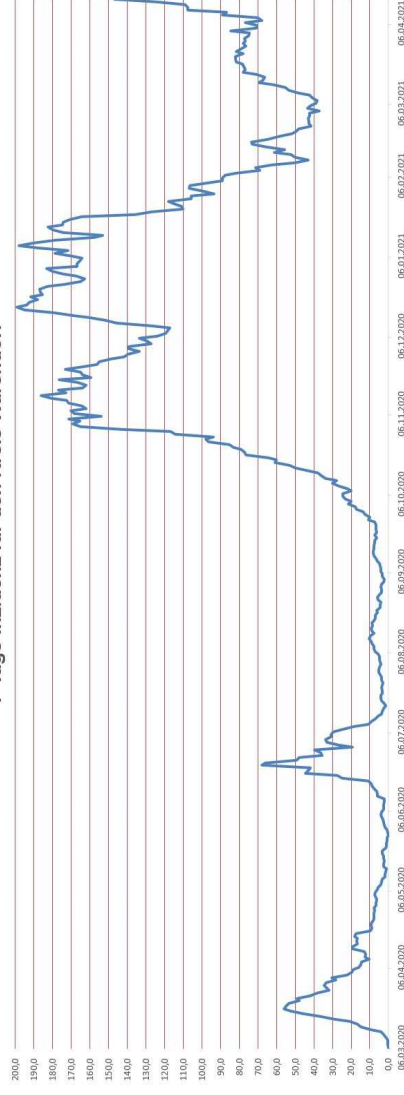


7-Tage-Inzidenz: 146,8
bestätigte Fälle insgesamt: 9796
davon gesunden: 8974
davon verstorben: 211
davon aktuell infiziert: 611
Differenz zum Vortag: 115
Personen in Quarantäne: 1622

7-Tage-Inzidenzen Kreise (Quelle RKI)



7-Tage-Inzidenz für den Kreis Warendorf



Aktuelle Zahlen zu Mutationen des Coronavirus

(Stand 15.04.2021)

Mutationen	Gesamt	aktiv
	385	129
britisch	371	129
dänisch	1	0
unbekannt	13	0
Verlinkte Fälle	68	0

	Mutationen		Verlinkt	
	Gesamt	Aktiv	Gesamt	Aktiv
Ahlen	64	16	24	0
Beckum	39	13	5	0
Beelen	4	2	0	0
Drensteinfurt	18	8	7	0
Ennigerloh	30	15	5	0
Everswinkel	7	3	0	0
Oelde	44	18	5	0
Ostbevern	55	4	14	0
Sassenberg	20	13	0	0
Sendenhorst	19	11	1	0
Telgte	23	1	7	0
Wadersloh	26	10	0	0
Warendorf	36	15	0	0

*** von 611 aktiven Fällen: 2.1 %**

Stationäre Behandlungen von Covid-19 Patienten in Krankenhäusern im Kreis Warendorf

(Stand 14.04.2021)

Krankenhäuser (Ahlen, Beckum, Oelde, Warendorf, Sendenhorst)	insgesamt vorhandene Intensiv- betten (davon mit Beatmung)	Covid-19 Patienten aktuell stationär	davon intensiv- pflichtige Covid-19 Patienten	davon mit Beatmung	freie Intensiv- betten (davon mit Beatmung)
insgesamt	48 (34)	32	10	5	11 (6)

Ausbrüche in Pflegeeinrichtungen

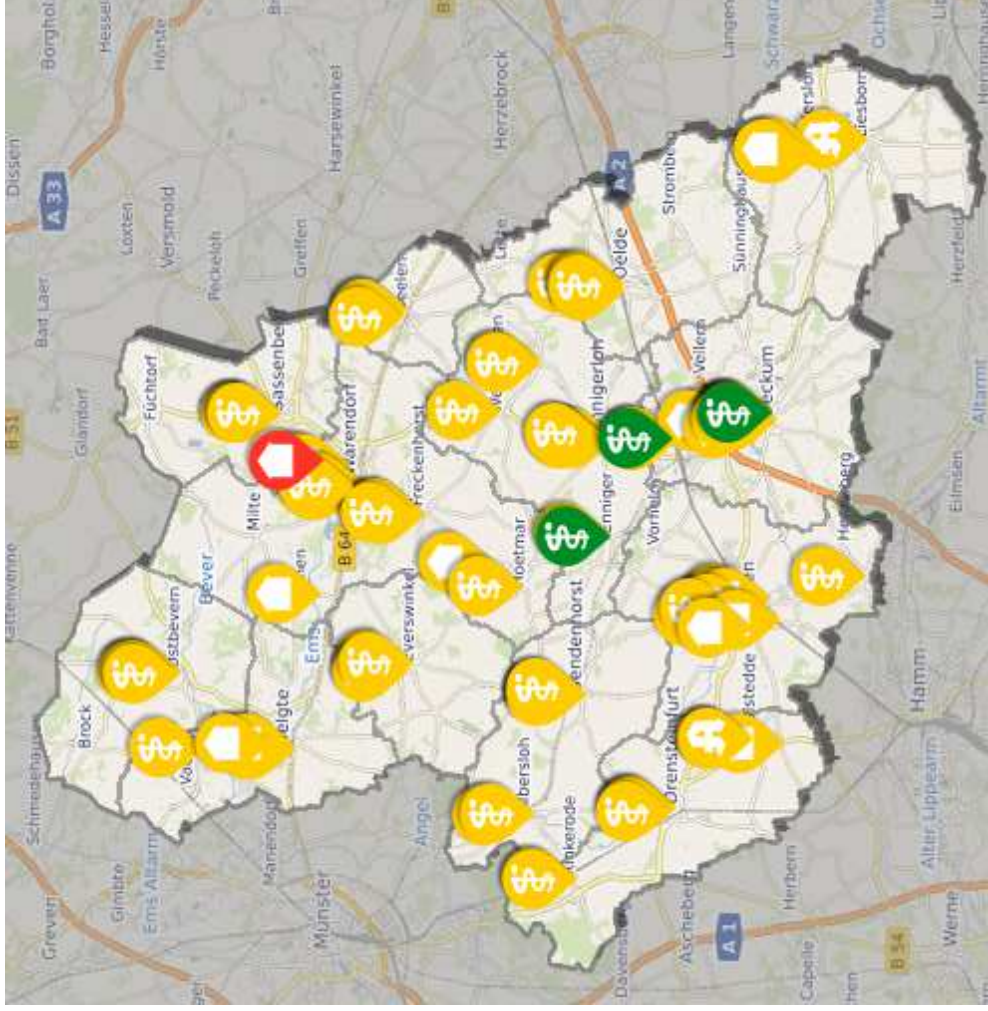
(Stand 14.04.2021)

	Betroffene Einrichtungen	Personenzahl (positive Fälle)
November 2020	3	21
Dezember 2020	7	82
Januar 2021	14	174
Februar 2021	4	22
März 2021	0	0
April 2021	1	2

Schnellteste im Kreis Warendorf

(Stand 14.04.2021)

- 114 öffentlich zugängliche Teststellen im Kreis Warendorf
- Interaktive Karte mit Status der freien Termine einsehbar auf dem Geoportal
- Durchgeführte Testungen:



KW	Tests	Davon positiv	prozentual
10	2.316	14	0,60 %
11	6.509	22	0,34 %
12	12.943	57	0,44 %
13	15.905	48	0,30 %
14	17.534	70	0,40 %
15	6.688	59	0,88 %
Gesamt	61.895	270	0,44 %

Impfkampagne

(Stand 15.04.2021)

- Impfungen durch **mobile Teams**:
stat. Pflegeeinrichtungen, Einrichtungen der EH, Tagespflegen ...
- Impfungen **in den Krankenhäusern**:
medizinisches Personal Prio 1 und 2
- Impfungen im **Impfzentrum Ennigerloh**:
Ü76, Höchstpriorisierte, Berufsgruppen, Ü60 ohne Prio (mit AZ)
- Impfungen in **7 dezentrale Impfstellen**:
Berufsgruppen, vorübergehend: chron. Kranke Prio 2
- Impfungen in den **Hausarztpraxen**:
chron. Kranke Prio 2, Ü60 ohne Prio (mit AZ)
- **aufsuchende Impfungen** durch Hausärzte:
Pflegergrad 4-5 + bis 2 pflegende Angehörige

Ständige Planungsanpassung je nach Impfstoffliefermengen erforderlich!

Durchgeführte Impfungen

(Stand 14.04.2021)

	Erstimpfung	Folgeimpfung
Mobile Teams + dezentrale Impfstellen	15.884	8.041
Impfzentrum	25.108	9.331
Krankenhäuser	2.703	1.005
Arztpraxen	5.498	29
Summe	49.193	18.406
% der Gesamtbevölkerung	17,70 %	6,62 %

Vielen Dank für Ihre Aufmerksamkeit!

