

**Niederschrift über die Sitzung des Wahlausschusses
zur Feststellung des Wahlergebnisses der Wahl des Landrats¹**

| |
|-------------------------------------|
| Ort, Datum Warendorf, 18.09.2020 |
|-------------------------------------|

- I. Zur Feststellung des Ergebnisses der Wahl des Landrats des Kreises Warendorf am 13.09.2020 trat heute, am 18.09.2020 nach ordnungsgemäßer Einladung der Wahlausschuss zusammen.

Es waren erschienen:

| | Familiename, Vorname | Wohnort | Funktion |
|----|---|-----------------------------|--|
| 1. | Dr. Funke, Stefan | Warendorf | als Vorsitzende(r) |
| 2. | Budde, Heinrich Pries, Wilhelm | Drensteinfurt Sassenberg | als Beisitzer(in) als stellv. Beisitzer(in) |
| 3. | Hamann, Maria Glaßen, Anne | Everswinkel Wadersloh | als Beisitzer(in) als stellv. Beisitzer(in) |
| 4. | Hohmann de Palma, Ingrid Tarner, Hedwig | Ennigerloh Warendorf | als Beisitzer(in) als stellv. Beisitzer(in) |
| 5. | Möllmann, Rolf Gerwing, Theresia | Warendorf Beckum | als Beisitzer(in) als stellv. Beisitzer(in) |
| 6. | Ommen, Detlef Kreft, Peter | Sendenhorst Beckum | als Beisitzer(in) als stellv. Beisitzer(in) |
| 7. | Stumpenhorst, Lothar Kleibolde, Bernhard | Beckum Beckum | als Beisitzer(in) als stellv. Beisitzer(in) |

Ferner waren zugezogen:

| | Familiename, Vorname | Funktion |
|----|------------------------------------|----------------------|
| 1. | Dr. Herbert Bleicher | als Schriftführer/in |
| 2. | Nicole Rogoski und Ilona Nordmeyer | als Hilfskraft |

Ort und Zeit der Sitzung sowie Tagesordnung waren nach § 75 a i. V. m. § 6 Absatz 2 Satz 1 der Kommunalwahlordnung bekanntgemacht worden.

- II. Der Wahlausschuss nahm Einsicht in die Wahl Niederschriften und in die als Anlage beigefügte Zusammenstellung der Ergebnisse.

Der Wahlausschuss nahm folgende rechnerische Berichtigungen in den Feststellungen der Wahlvorstände vor:

| |
|--|
| |
|--|

Er trug Bedenken vor gegen die folgenden Entscheidungen der Wahlvorstände über die Gültigkeit oder Ungültigkeit von Stimmzetteln²:

Der Wahlausschuss drückt sein Unverständnis über die falsche Entscheidung des Wahlvorstands im Stimmbezirk 13 (Beckum-Vellen) aus, 24 jungen Wählern von 16 und 17 Jahren das Wahlrecht bei der Wahl des Landrats verweigert zu haben und bedauert diese falsche Entscheidung.

- III. Die Aufrechnung der Ergebnisse sämtlicher Stimmbezirke einschließlich des Ergebnisses der Briefwahl nach der als Anlage zu dieser Niederschrift beigefügten Zusammenstellung nach Stimmbezirken, Briefwahlvorständen - und Gemeinden* - (gem. Anlage 25a KWahlO) ergab folgendes Gesamtergebnis:

| | | |
|-------------------------|-------------------|---------|
| Kennziffer ³ | | |
| A | Wahlberechtigte | 225.560 |
| B | Wähler/innen | 131.027 |
| C | Ungültige Stimmen | 2.856 |
| D | Gültige Stimmen | 128.171 |

Von den gültigen Stimmen entfielen auf

| Bewerber/in (Name) | Name/n der Partei/en oder Wählergruppe/n, Kennwort | Stimmen |
|---------------------------|--|---------|
| 1. Dr. jur. Gericke, Olaf | Christlich Demokratische Union Deutschlands, Freie Demokratische Partei (CDU, FDP) | 80.988 |
| 2. Kocker, Dennis | Sozialdemokratische Partei Deutschlands (SPD) | 47.183 |


- IV. Nach § 46 c Abs. 1 und 2 KWahlG ist gewählt, wer mehr als die Hälfte der gültigen Stimmen erhalten hat. Gibt es nur einen zugelassenen Wahlvorschlag, ist der/die Bewerber/in gewählt, wenn sich die Mehrheit der Wähler/innen für ihn/sie entschieden hat. Erhält keiner von mehreren Bewerbern/Bewerberinnen mehr als die Hälfte der gültigen Stimmen, findet eine Stichwahl unter den beiden Bewerberinnen/Bewerbern statt, die bei der ersten Wahl die höchsten Stimmen erhalten haben. Bei Stimmengleichheit entscheidet das von dem/der Wahlleiter/in zu ziehende Los darüber, wer an der Stichwahl teilnimmt.

Mehr als die Hälfte der gültigen Stimmen sind 64.086 Stimmen.

Der Wahlausschuss stellte fest, dass der/die Bewerber/in Dr. jur. Gericke, Olaf (Wahlvorschlag Nr. 1) mit 80.988 Stimmen mehr als die Hälfte der abgegebenen gültigen Stimmen auf sich vereinigt hat und diese/r damit gewählt ist.


- V. Der Kreiswahlleiter verkündete das Wahlergebnis. Die Verhandlung war öffentlich. Vorstehende Verhandlung wurde vorgelesen, von dem Kreiswahlleiter, Beisitzern und Beisitzerinnen sowie dem/der Schriftführer/in genehmigt und wie folgt unterschrieben:


Der/Die Vorsitzende:


Dr. Funke, Stefan / Dr. Bleicher, Herbert



Die Beisitzer/innen:

Budde, Heinrich / Pries, Wilhelm
 1.

Hamann, Maria / Gleßen, Anne
 2. 

Hohmann de Palma, Ingrid / Tamer, Hedwig
 3. 

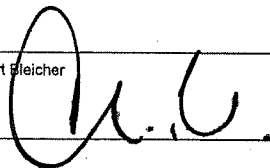
Möllmann, Rolf / Gerwing, Theresia
 4. 

Ommen, Dallel / Kreft, Peter
 5. 

Stumpenhorst, Lothar / Kleibolde, Bernhard
 6.

Der/Die Schriftführer/in:

Dr. Herbert Fleicher



- Unzutreffendes streichen
- 1 Für die Abwahl des Ober-/Bürgermeisters/der Ober-/Bürgermeisterin oder des Landrates/der Landrätin kann dieses Muster in entsprechend abgewandelter Form verwendet werden
- 2 Der Wahlausschuss ist an die hierüber getroffenen Entscheidungen der Wahlvorstände gebunden. Die Bedenken in der Wahlniederschrift dienen als Unterlage für die Wahlprüfung
- 3 Kennziffer nach der Zusammenstellung der Anlage 25 KWahlO

Zusammenstellung der vorläufigen, amtlichen Ergebnisse Wahl des Landrats am 13.09.2020

Kreis Kreis Warendorf
Land Nordrhein-Westfalen

| Lfd. Nr. | Statistische Gemeindekennziffer (sechsstellig ohne Länder-schlüssel) | Bezeichnung der mit der Zusammenstellung des endgültigen Stimm-mergebisses betrauten Stelle und Gliederung des Stimmergebnisses | Wahlberechtigte | | | | Wähler/innen mit Wahlbrief | insgesamt | Abgegebene Stimmen | | Von den gültigen Stimmen entfallen auf die Wahlvorschläge | Stimmen | | | | | | | |
|----------|--|---|---|-----|----|-------|----------------------------|-----------|---------------------------------------|-----------------------------|---|---------|----------------|----------|--------|--------|--------------------------------------|-----|--------|
| | | | laut Wahlverzeichnis ohne Sperrvermerk "W" (Wahlschein) | A1 | A2 | A3 | | | nach § 9 Absatz 2 Satz 2 des Gesetzes | Insgesamt (A1 + A2 + A3) 2) | | | im Stimmbezirk | ungültig | gültig | | | | |
| 1 | 570004 | Stadt Ahlen, Augustin-Wibel-Schule (links) | 1.094 | 490 | 0 | 1.584 | 513 | 100.00% | 0 | 0.00% | 513 | 32.39% | 21 | 4.09% | 492 | 95.91% | D 1 CDU, FDP Dr. jur. Gerlicke, Olaf | 347 | 70.53% |
| 2 | 570004 | Stadt Ahlen, Augustin-Wibel-Schule (rechts) | 1.308 | 501 | 0 | 1.809 | 575 | 100.00% | 0 | 0.00% | 575 | 31.79% | 14 | 2.43% | 561 | 97.57% | D 2 SPD Kocker, Dennis | 145 | 29.47% |
| 3 | 570004 | Stadt Ahlen, Don-Bosco-Schule | 1.291 | 406 | 0 | 1.697 | 452 | 100.00% | 0 | 0.00% | 452 | 26.64% | 17 | 3.76% | 435 | 96.24% | D 1 CDU, FDP Dr. jur. Gerlicke, Olaf | 269 | 61.84% |
| 4 | 570004 | Stadt Ahlen, Pfartheim St. Elisabeth | 1.301 | 538 | 0 | 1.839 | 562 | 100.00% | 0 | 0.00% | 562 | 30.56% | 26 | 4.63% | 536 | 95.37% | D 1 CDU, FDP Dr. jur. Gerlicke, Olaf | 359 | 66.98% |
| 5 | 570004 | Stadt Ahlen, Stadthalle | 1.207 | 638 | 0 | 1.845 | 425 | 100.00% | 0 | 0.00% | 425 | 23.04% | 9 | 2.12% | 416 | 97.88% | D 1 CDU, FDP Dr. jur. Gerlicke, Olaf | 262 | 62.98% |
| 6 | 570004 | Stadt Ahlen, Städt. Gymnasium Pausenhalle | 1.446 | 619 | 0 | 2.065 | 435 | 100.00% | 0 | 0.00% | 435 | 21.07% | 16 | 3.68% | 419 | 96.32% | D 1 CDU, FDP Dr. jur. Gerlicke, Olaf | 275 | 65.63% |
| 7 | 570004 | Stadt Ahlen, Städt. Gesamtschule (links) | 1.536 | 414 | 0 | 1.950 | 519 | 100.00% | 0 | 0.00% | 519 | 26.62% | 26 | 5.01% | 493 | 94.99% | D 1 CDU, FDP Dr. jur. Gerlicke, Olaf | 319 | 64.71% |
| | | | | | | | | | | | | | | | | | D 2 SPD Kocker, Dennis | 174 | 35.29% |

| Lfd. Nr. | Statistische Gemeindefkennziffer (sechsstellig ohne Länderschlüssel) | Bezeichnung der mit der Zusammenstellung des endgültigen Stimmmergebisses betrauten Stelle und Gliederung des Stimmergebnisses | Wahlberechtigte | | | | Wähler/innen | | | Abgegebene Stimmen | | Stimmen |
|----------|--|--|----------------------|-----|---------------------------------------|-----------|---------------|----------|--------|--------------------|--------|---------|
| | | | laut Wahlverzeichnis | | nach § 9 Absatz 2 Satz 2 des Gesetzes | insgesamt | mit Wahlbrief | ungültig | gültig | | | |
| | | | A1 | A2 | | | | | | A3 | A | |
| | | | | | | | | | | | | |
| 8 | 570004 | Stadt Ahlen, Städt. Gesamtschule (rechts) | 1.492 | 610 | 0 | 2.102 | 496 | 0 | 496 | 23 | 473 | 294 |
| | | | | | | | 100,00% | 0,00% | 23,60% | 4,64% | 95,36% | 62,16% |
| | | | | | | | | | | | | |
| 9 | 570004 | Stadt Ahlen, Gründer- u. Dienstl. zentrum (GDZ) | 1.612 | 325 | 0 | 1.937 | 542 | 0 | 542 | 12 | 530 | 299 |
| | | | | | | | 100,00% | 0,00% | 27,98% | 2,21% | 97,79% | 56,42% |
| | | | | | | | | | | | | |
| 10 | 570004 | Stadt Ahlen, neue Paul-Gerhardt-Schule | 1.442 | 357 | 0 | 1.799 | 528 | 0 | 528 | 18 | 510 | 256 |
| | | | | | | | 100,00% | 0,00% | 29,35% | 3,41% | 96,59% | 50,20% |
| | | | | | | | | | | | | |
| 11 | 570004 | Stadt Ahlen, Martinschule | 1.224 | 490 | 0 | 1.714 | 556 | 0 | 556 | 17 | 539 | 356 |
| | | | | | | | 100,00% | 0,00% | 32,44% | 3,06% | 96,94% | 66,05% |
| | | | | | | | | | | | | |
| 12 | 570004 | Stadt Ahlen, Städt. Gymnasium Aula | 1.586 | 527 | 0 | 2.113 | 531 | 0 | 531 | 30 | 501 | 282 |
| | | | | | | | 100,00% | 0,00% | 25,13% | 5,65% | 94,35% | 56,29% |
| | | | | | | | | | | | | |
| 13 | 570004 | Stadt Ahlen, Overbergschule | 1.517 | 532 | 0 | 2.049 | 540 | 0 | 540 | 25 | 515 | 305 |
| | | | | | | | 100,00% | 0,00% | 26,35% | 4,63% | 95,37% | 59,22% |
| | | | | | | | | | | | | |
| 14 | 570004 | Stadt Ahlen, Gesamtschule (rechts) | 1.582 | 357 | 0 | 1.939 | 436 | 0 | 436 | 18 | 418 | 226 |
| | | | | | | | 100,00% | 0,00% | 22,49% | 4,13% | 95,87% | 54,07% |
| | | | | | | | | | | | | |
| 15 | 570004 | Stadt Ahlen, Gesamtschule (links) | 1.569 | 264 | 0 | 1.833 | 409 | 0 | 409 | 18 | 391 | 181 |
| | | | | | | | 100,00% | 0,00% | 22,31% | 4,40% | 95,60% | 46,29% |
| | | | | | | | | | | | | |
| 16 | 570004 | Stadt Ahlen, Jugendzentrum Ost | 1.689 | 168 | 0 | 1.857 | 383 | 0 | 383 | 19 | 364 | 159 |
| | | | | | | | 100,00% | 0,00% | 20,62% | 4,96% | 95,04% | 43,68% |

| Lfd. Nr. | Statistische Gemeindefkennziffer (sechsstellig ohne Länderschlüssel) | Bezeichnung der mit der Zusammenstellung des endgültigen Stimmmergebisses betrauten Stelle und Gliederung des Stimmmergebisses | Wahlberechtigte | | | | Wähler/innen | | Abgegebene Stimmen | | Von den gültigen Stimmen entfallen auf die Wahlvorschläge | Stimmen | | |
|----------|--|--|---|----|-------|----|-----------------------------|-------------------|--------------------|------------------|---|------------------|-------------------------------------|-----------------|
| | | | laut Wählerverzeichnis ohne Sperrvermerk "W" (Wahlschein) | A1 | A2 | A3 | Insgesamt (A1 + A2 + A3) 2) | im Stimmbezirk | mit Wahlbrief | insgesamt | | | ungültig | gültig |
| | | | | | | | A | B1 | B2 | B | C | D | Dx | Dx |
| 17 | 570004 | Stadt Ahlen, alte Paul-Gerhardt-Schule | 1.588 | | 375 | 0 | 1.963 | 593 100.00% | 0 0.00% | 593 30.21% | 28 4.72% | 565 95.28% | D 2 SPD Kocker, Dennis | 205 56.32% |
| 18 | 570004 | Stadt Ahlen, JUK-Haus | 1.602 | | 291 | 0 | 1.893 | 521 100.00% | 0 0.00% | 521 27.52% | 22 4.22% | 499 95.78% | D 1 CDU, FDP Dr. jur. Gericke, Olaf | 371 65.66% |
| 19 | 570004 | Stadt Ahlen, Innosozial gGmbH | 1.292 | | 300 | 0 | 1.592 | 332 100.00% | 0 0.00% | 332 20.85% | 4 1.20% | 328 98.80% | D 2 SPD Kocker, Dennis | 194 34.34% |
| 20 | 570004 | Stadt Ahlen, Feuerwache Süd (links) | 1.493 | | 176 | 0 | 1.669 | 404 100.00% | 0 0.00% | 404 24.21% | 19 4.70% | 385 95.30% | D 1 CDU, FDP Dr. jur. Gericke, Olaf | 227 45.49% |
| 21 | 570004 | Stadt Ahlen, Lambertischule (links) | 812 | | 367 | 0 | 1.179 | 395 100.00% | 0 0.00% | 395 33.50% | 10 2.53% | 385 97.47% | D 2 SPD Kocker, Dennis | 272 54.51% |
| 22 | 570004 | Stadt Ahlen, Feuerwache Süd (rechts) | 311 | | 111 | 0 | 422 | 117 100.00% | 0 0.00% | 117 27.73% | 2 1.71% | 115 98.29% | D 1 CDU, FDP Dr. jur. Gericke, Olaf | 158 48.17% |
| 23 | 570004 | Stadt Ahlen, Lambertischule (rechts) | 1.250 | | 405 | 0 | 1.655 | 447 100.00% | 0 0.00% | 447 27.01% | 16 3.58% | 431 96.42% | D 2 SPD Kocker, Dennis | 212 55.06% |
| 24 | 570004 | Stadt Ahlen, Zwischensumme Wahlbezirke | 31.244 | | 9.261 | 0 | 40.505 | 10.711 100.00% | 0 0.00% | 10.711 26.44% | 410 3.83% | 10.301 96.17% | D 1 CDU, FDP Dr. jur. Gericke, Olaf | 245 63.64% |
| | | | | | | | | | | | | | D 2 SPD Kocker, Dennis | 140 36.36% |
| | | | | | | | | | | | | | D 1 CDU, FDP Dr. jur. Gericke, Olaf | 78 67.83% |
| | | | | | | | | | | | | | D 2 SPD Kocker, Dennis | 37 32.17% |
| | | | | | | | | | | | | | D 1 CDU, FDP Dr. jur. Gericke, Olaf | 292 67.75% |
| | | | | | | | | | | | | | D 2 SPD Kocker, Dennis | 139 32.25% |
| | | | | | | | | | | | | | D 1 CDU, FDP Dr. jur. Gericke, Olaf | 6.103 59.25% |
| | | | | | | | | | | | | | D 2 SPD Kocker, Dennis | 4.198 40.75% |

| Lfd. Nr. | Statistische Gemeindekennziffer (sechsstellig ohne Länder-schlussel) | Bezeichnung der mit der Zusammenstellung des endgültigen Stimmmergebnisses betrauten Stelle und Gliederung des Stimmergebnisses | Wahlberechtigte | | | | Wähler/innen | | | Abgegebene Stimmen | | Stimmen entfallen auf die Wahlvorschläge | Stimmen | | | |
|----------|--|---|-----------------------|----|---------------------------------------|----------------------------|----------------|---------------|-----------|--------------------|--------|--|---------|-------------------------------------|-----|--------|
| | | | laut Wahlverzeichniss | | nach § 9 Absatz 2 Satz 2 des Gesetzes | insgesamt (A1 + A2 + A3) 2 | im Stimmbezirk | mit Wahlbrief | insgesamt | ungültig | gültig | | | | | |
| | | | A1 | A2 | | | | | | | | | | A3 | A | B |
| 25 | 570004 | Stadt Ahlen, Briefwahlbezirk 1 | 0 | 0 | 0 | 0 | 0 | 452 | 100.00% | 452 | 1.33% | 446 | 98.67% | D 1 CDU, FDP Dr. jur. Gericke, Olaf | 319 | 71.52% |
| 26 | 570004 | Stadt Ahlen, Briefwahlbezirk 2 | 0 | 0 | 0 | 0 | 0 | 448 | 100.00% | 448 | 1.56% | 441 | 98.44% | D 2 SPD Kocker, Dennis | 127 | 28.48% |
| 27 | 570004 | Stadt Ahlen, Briefwahlbezirk 3 | 0 | 0 | 0 | 0 | 0 | 384 | 100.00% | 384 | 2.34% | 375 | 97.66% | D 1 CDU, FDP Dr. jur. Gericke, Olaf | 241 | 64.27% |
| 28 | 570004 | Stadt Ahlen, Briefwahlbezirk 4 | 0 | 0 | 0 | 0 | 0 | 497 | 100.00% | 497 | 1.41% | 490 | 98.59% | D 2 SPD Kocker, Dennis | 134 | 35.73% |
| 29 | 570004 | Stadt Ahlen, Briefwahlbezirk 5 | 0 | 0 | 0 | 0 | 0 | 583 | 100.00% | 583 | 0.69% | 579 | 99.31% | D 1 CDU, FDP Dr. jur. Gericke, Olaf | 387 | 66.84% |
| 30 | 570004 | Stadt Ahlen, Briefwahlbezirk 6 | 0 | 0 | 0 | 0 | 0 | 536 | 100.00% | 536 | 0.56% | 533 | 99.44% | D 2 SPD Kocker, Dennis | 192 | 33.16% |
| 31 | 570004 | Stadt Ahlen, Briefwahlbezirk 7 | 0 | 0 | 0 | 0 | 0 | 377 | 100.00% | 377 | 0.80% | 374 | 99.20% | D 1 CDU, FDP Dr. jur. Gericke, Olaf | 240 | 64.17% |
| 32 | 570004 | Stadt Ahlen, Briefwahlbezirk 8 | 0 | 0 | 0 | 0 | 0 | 556 | 100.00% | 556 | 0.72% | 552 | 99.28% | D 2 SPD Kocker, Dennis | 134 | 35.83% |
| 33 | 570004 | Stadt Ahlen, Briefwahlbezirk 9 | 0 | 0 | 0 | 0 | 0 | 287 | 100.00% | 287 | 1.39% | 283 | 98.61% | D 1 CDU, FDP Dr. jur. Gericke, Olaf | 160 | 56.54% |

| Lfd. Nr. | Statistische Gemeindekennziffer (sechsstellig ohne Länderschlüssel) | Bezeichnung der mit der Zusammenstellung des endgültigen Stimmmergebnisses betrauten Stelle und Gliederung des Stimmmergebnisses | Wahlberechtigte | | | Wählerfirmen mit Wahlbrief | Abgegebene Stimmen | | Von den gültigen Stimmen entfallen auf die Wahlvorschläge | Stimmen | | | | |
|----------|---|--|---|--|---------------------------------------|----------------------------|-----------------------------|----------------|---|---------|----------|--------|---|--------------------------------|
| | | | laut Wählerverzeichnis ohne Sperrvermerk "W" (Wahlschein) | laut Wählerverzeichnis mit Sperrvermerk "W" (Wahlschein) | nach § 9 Absatz 2 Satz 2 des Gesetzes | | Insgesamt (A1 + A2 + A3) 2) | im Stimmbezirk | | | ungültig | gültig | | |
| | | | A1 | A2 | A3 | A | B1 | B2 | B | C | D | Dx | | |
| | | | | | | | | | | | | | | |
| 34 | 570004 | Stadt Ahlen, Briefwahlbezirk 10 | 0 | 0 | 0 | 0 | 0,00% | 331 | 331 | 2 | 329 | | D 2 SPD Kocker, Dennis D 1 CDU, FDP Dr. jur. Gericke, Olaf | 123 43.46% 187 56.84% |
| 35 | 570004 | Stadt Ahlen, Briefwahlbezirk 11 | 0 | 0 | 0 | 0 | 0,00% | 445 | 445 | 3 | 442 | | D 1 CDU, FDP Dr. jur. Gericke, Olaf D 2 SPD Kocker, Dennis | 313 70.81% 129 29.19% |
| 36 | 570004 | Stadt Ahlen, Briefwahlbezirk 12 | 0 | 0 | 0 | 0 | 0,00% | 489 | 489 | 3 | 486 | | D 1 CDU, FDP Dr. jur. Gericke, Olaf D 2 SPD Kocker, Dennis | 257 52.88% 229 47.12% |
| 37 | 570004 | Stadt Ahlen, Briefwahlbezirk 13 | 0 | 0 | 0 | 0 | 0,00% | 485 | 485 | 4 | 481 | | D 1 CDU, FDP Dr. jur. Gericke, Olaf D 2 SPD Kocker, Dennis | 310 64.45% 171 35.55% |
| 38 | 570004 | Stadt Ahlen, Briefwahlbezirk 14 | 0 | 0 | 0 | 0 | 0,00% | 340 | 340 | 2 | 338 | | D 1 CDU, FDP Dr. jur. Gericke, Olaf D 2 SPD Kocker, Dennis | 175 51.78% 163 48.22% |
| 39 | 570004 | Stadt Ahlen, Briefwahlbezirk 15 | 0 | 0 | 0 | 0 | 0,00% | 231 | 231 | 2 | 229 | | D 1 CDU, FDP Dr. jur. Gericke, Olaf D 2 SPD Kocker, Dennis | 121 52.84% 108 47.16% |
| 40 | 570004 | Stadt Ahlen, Briefwahlbezirk 16 | 0 | 0 | 0 | 0 | 0,00% | 145 | 145 | 1 | 144 | | D 1 CDU, FDP Dr. jur. Gericke, Olaf D 2 SPD Kocker, Dennis | 67 46.53% 77 53.47% |
| 41 | 570004 | Stadt Ahlen, Briefwahlbezirk 17 | 0 | 0 | 0 | 0 | 0,00% | 347 | 347 | 4 | 343 | | D 1 CDU, FDP Dr. jur. Gericke, Olaf D 2 SPD Kocker, Dennis | 210 61.22% 133 38.78% |

| Lfd. Nr. | Statistische Gemeindekennziffer (sechsstellig ohne Länder-schlussel) | Bezeichnung der mit der Zusammenstellung des endgültigen Stimm-mergebisses betrauten Stelle und Gliederung des Stimm-ergebnisses | Wahlberechtigte | | | | Wahler/innen | | | Abgegebene Stimmen | | Stimmen | | | |
|----------|--|--|---|-------|----|--------|-----------------------------------|---------------------|---------------|--------------------|----------|---------|--------|--|-----------------|
| | | | laut Wahlverzeich- nis ohne Sperr- vermerk "W" (Wahlchein) | A1 | A2 | A3 | insgesamt (A1 + A2 + A3) 2) | im Stimm- bezirk | mit Wahlbrief | insgesamt | ungültig | | gültig | | |
| | | | | | | | | | | | | | | | |
| 42 | 570004 | Stadt Ahlen, Briefwahlbezirk 18 | 0 | 0 | 0 | 0 | 0 | 0 | 270 | 270 | 5 | 265 | Dx | D 1 CDU, FDP Dr. jur. Gericke, Olaf | 138 52.08% |
| 43 | 570004 | Stadt Ahlen, Briefwahlbezirk 19 | 0 | 0 | 0 | 0 | 0 | 271 | 271 | 271 | 11 | 260 | | D 2 SPD Kocker, Dennis | 127 47.92% |
| 44 | 570004 | Stadt Ahlen, Briefwahlbezirk 20 | 0 | 0 | 0 | 0 | 0 | 153 | 153 | 153 | 1 | 152 | | D 1 CDU, FDP Dr. jur. Gericke, Olaf | 74 48.68% |
| 45 | 570004 | Stadt Ahlen, Briefwahlbezirk 21/1 | 0 | 0 | 0 | 0 | 0 | 338 | 338 | 338 | 6 | 332 | | D 2 SPD Kocker, Dennis | 78 51.32% |
| 46 | 570004 | Stadt Ahlen, Briefwahlbezirk 21/2 | 0 | 0 | 0 | 0 | 0 | 106 | 106 | 106 | 3 | 103 | | D 1 CDU, FDP Dr. jur. Gericke, Olaf | 64 62.14% |
| 47 | 570004 | Stadt Ahlen, Briefwahlbezirk 22 | 0 | 0 | 0 | 0 | 0 | 373 | 373 | 373 | 4 | 369 | | D 2 SPD Kocker, Dennis | 39 37.86% |
| 48 | 570004 | Stadt Ahlen, Zwischensumme Briefwahlergebnis | 0 | 0 | 0 | 0 | 0 | 8.444 | 8.444 | 8.444 | 98 | 8.346 | | D 1 CDU, FDP Dr. jur. Gericke, Olaf | 262 71.00% |
| 49 | 570004 | Stadt Ahlen, Insgesamt | 31.244 | 9.261 | 0 | 40.505 | 10.711 | 8.444 | 19.155 | 19.155 | 508 | 18.647 | | D 2 SPD Kocker, Dennis | 107 29.00% |
| | | | | | | | 55.92% | 44.08% | 47.29% | 47.29% | 2.65% | 97.35% | | D 1 CDU, FDP Dr. jur. Gericke, Olaf | 5.310 63.62% |
| | | | | | | | | | | | | | | D 2 SPD Kocker, Dennis | 3.036 36.38% |
| | | | | | | | | | | | | | | D 2 SPD Kocker, Dennis | 7.234 38.79% |

| Lfd. Nr. | Statistische Gemeindefachnummer (sechsstellig ohne Länder-schlüssel) | Bezeichnung der mit der Zusammenstellung des endgültigen Stimmmergebisses betrauten Stelle und Gliederung des Stimmmergebisses | Wahlberechtigte | | | Wähler/innen | | Abgegebene Stimmen | | Von den gültigen Stimmen entfallen auf die Wahlvorschläge | Stimmen | | |
|----------|--|--|----------------------|-----|---------------------------------------|--------------|----------------|--------------------|----------|---|---------|--------|--------|
| | | | laut Wahlverzeichnis | | nach § 9 Absatz 2 Satz 2 des Gesetzes | insgesamt | im Stimmbezirk | mit Wahlbrief | ungültig | | | gültig | |
| | | | A1 | A2 | | | | | | | | | A3 |
| | | | | | | | | | | | | | |
| 59 | 570008 | Stadt Beckum, Beckum - Südwest (10) | 1.143 | 385 | 0 | 1.528 | 432 | 0 | 432 | 11 | 421 | 235 | 43.76% |
| | | | | | | | | | | | | | |
| 60 | 570008 | Stadt Beckum, Beckum - West (11) | 1.231 | 309 | 0 | 1.540 | 506 | 0 | 506 | 15 | 491 | 249 | 50.71% |
| | | | | | | | | | | | | | |
| 61 | 570008 | Stadt Beckum, Beckum - Nordwest (12) | 1.150 | 316 | 0 | 1.466 | 450 | 0 | 450 | 12 | 438 | 232 | 52.97% |
| | | | | | | | | | | | | | |
| 62 | 570008 | Stadt Beckum, Beckum - Neubeckum - Nord (13) | 1.249 | 345 | 0 | 1.594 | 441 | 0 | 441 | 22 | 419 | 206 | 47.03% |
| | | | | | | | | | | | | | |
| 63 | 570008 | Stadt Beckum, Beckum - Neubeckum - Ost (14) | 1.355 | 442 | 0 | 1.797 | 468 | 0 | 468 | 11 | 457 | 224 | 49.02% |
| | | | | | | | | | | | | | |
| 64 | 570008 | Stadt Beckum, Beckum - Neubeckum - Südost (15) | 1.280 | 223 | 0 | 1.503 | 332 | 0 | 332 | 15 | 317 | 170 | 53.63% |
| | | | | | | | | | | | | | |
| 65 | 570008 | Stadt Beckum, Beckum - Neubeckum - Süd (16) | 1.314 | 340 | 0 | 1.654 | 451 | 0 | 451 | 17 | 434 | 249 | 57.37% |
| | | | | | | | | | | | | | |
| 66 | 570008 | Stadt Beckum, Beckum - Neubeckum - West (17) | 1.275 | 215 | 0 | 1.490 | 314 | 0 | 314 | 16 | 298 | 157 | 52.68% |
| | | | | | | | | | | | | | |
| | | | | | | | | | | | | | |

| Lfd. Nr. | Statistische Gemeindefachnummer (sechsstellig ohne Länder-schlüssel) | Bezeichnung der mit der Zusammenstellung des endgültigen Stimm-mergebisses betrauten Stelle und Gliederung des Stimmergebnisses | Wahlberechtigte | | | | | Wähler/innen | | | Abgegebene Stimmen | | Stimmen | |
|----------|--|---|------------------------------------|-----------------------------------|---------------------------------------|-----------------------------|----------------|---------------|-----------|----------|--------------------|-------|-------------------------------------|--------|
| | | | laut Wahlverzeichnis | | nach § 9 Absatz 2 Satz 2 des Gesetzes | Insgesamt (A1 + A2 + A3) 2) | im Stimmbezirk | mit Wahlbrief | insgesamt | ungültig | gültig | | | |
| | | | ohne Sperrvermerk "W" (Wahlschein) | mit Sperrvermerk "W" (Wahlschein) | | | | | | | | A1 | | A2 |
| 67 | 570008 | Stadt Beckum, Beckum - Roland (18) | 1.142 | 241 | 0 | 1.383 | 477 | 0 | 477 | 13 | 464 | 261 | D 1 CDU, FDP Dr. jur. Gericke, Olaf | 56.25% |
| 68 | 570008 | Stadt Beckum, Beckum - Vellern (19) | 1.056 | 458 | 0 | 1.514 | 605 | 0 | 605 | 16 | 589 | 405 | D 2 SPD Kocker, Dennis | 43.75% |
| 69 | 570008 | Stadt Beckum, Zwischensumme Wahlbezirke | 23.340 | 6.607 | 0 | 29.947 | 8.766 | 0 | 8.766 | 276 | 8.490 | 184 | D 1 CDU, FDP Dr. jur. Gericke, Olaf | 31.24% |
| | | | | | | | | | | | | 3.768 | D 2 SPD Kocker, Dennis | 44.38% |

| Lfd. Nr. | Statistische Gemeindekennziffer (sechsstellig ohne Länder-schlüsse) | Bezeichnung der mit der Zusammenstellung des endgültigen Stimmmergebisses betrauten Stelle und Gliederung des Stimmmergebisses | Wahlberechtigte | | | Wählerinnen | | Abgegebene Stimmen | | Von den gültigen Stimmen entfallen auf die Wahlvorschläge | Stimmen | | |
|----------|---|--|---|----|----|--|-----------|--------------------|---------------|---|---------|------------------------|----------|
| | | | laut Wahlerverzeichnis ohne Sperrvermerk "w" (Wahlschein) | A1 | A2 | nach § 9 Absatz 2 Satz 2 des Gesetzes (Wahlschein) | insgesamt | im Stimmbezirk | mit Wahlbrief | | | insgesamt | ungültig |
| | | | A1 | A2 | A3 | A | B1 | B2 | B | C | D | Dx | |
| 70 | 570008 | Stadt Beckum, Briefwahlbezirk 1 (B501) | 0 | 0 | 0 | 0 | 0,00% | 248 | 248 | 1,61% | 244 | D 1 CDU, FDP Dr. Olaf | 172 |
| | | | | | | | | | | | 98,39% | | 70,49% |
| 71 | 570008 | Stadt Beckum, Briefwahlbezirk 2 (B502) | 0 | 0 | 0 | 0 | 0,00% | 259 | 259 | 0,77% | 257 | D 2 SPD Kocker, Dennis | 72 |
| | | | | | | | | | | | 99,23% | | 29,51% |
| 72 | 570008 | Stadt Beckum, Briefwahlbezirk 3 (B503) | 0 | 0 | 0 | 0 | 0,00% | 283 | 283 | 0,71% | 281 | D 1 CDU, FDP Dr. Olaf | 140 |
| | | | | | | | | | | | 99,29% | | 54,47% |
| 73 | 570008 | Stadt Beckum, Briefwahlbezirk 4 (B504) | 0 | 0 | 0 | 0 | 0,00% | 250 | 250 | 1,60% | 246 | D 2 SPD Kocker, Dennis | 128 |
| | | | | | | | | | | | 98,40% | | 45,55% |
| 74 | 570008 | Stadt Beckum, Briefwahlbezirk 5 (B505) | 0 | 0 | 0 | 0 | 0,00% | 316 | 316 | 0,95% | 313 | D 1 CDU, FDP Dr. Olaf | 120 |
| | | | | | | | | | | | 99,05% | | 48,78% |
| 75 | 570008 | Stadt Beckum, Briefwahlbezirk 6 (B506) | 0 | 0 | 0 | 0 | 0,00% | 439 | 439 | 1,59% | 432 | D 2 SPD Kocker, Dennis | 185 |
| | | | | | | | | | | | 98,41% | | 59,11% |
| 76 | 570008 | Stadt Beckum, Briefwahlbezirk 7 (B507) | 0 | 0 | 0 | 0 | 0,00% | 475 | 475 | 1,89% | 466 | D 1 CDU, FDP Dr. Olaf | 128 |
| | | | | | | | | | | | 98,11% | | 40,89% |
| 77 | 570008 | Stadt Beckum, Briefwahlbezirk 8 (B508) | 0 | 0 | 0 | 0 | 0,00% | 453 | 453 | 1,32% | 447 | D 1 CDU, FDP Dr. Olaf | 256 |
| | | | | | | | | | | | 98,68% | | 59,26% |
| 78 | 570008 | Stadt Beckum, Briefwahlbezirk 9 (B509) | 0 | 0 | 0 | 0 | 0,00% | 350 | 350 | 1,14% | 346 | D 2 SPD Kocker, Dennis | 176 |
| | | | | | | | | | | | 98,86% | | 40,74% |
| | | | | | | | | | | | | | 272 |
| | | | | | | | | | | | | | 58,37% |
| | | | | | | | | | | | | | 194 |
| | | | | | | | | | | | | | 41,63% |
| | | | | | | | | | | | | | 301 |
| | | | | | | | | | | | | | 67,34% |
| | | | | | | | | | | | | | 146 |
| | | | | | | | | | | | | | 32,66% |
| | | | | | | | | | | | | | 223 |
| | | | | | | | | | | | | | 64,45% |

| Lfd. Nr. | Statistische Gemeindekennziffer (sechsstellig ohne Länder-schlüssel) | Bezeichnung der mit der Zusammenstellung des endgültigen Stimmmergebnisses betrauten Stelle und Gliederung des Stimmmergebnisses | Wahlberechtigte | | | | | Wähler/innen | | Abgegebene Stimmen | | Stimmen | | |
|----------|--|--|------------------------|----|--|----------------------------|----------------|---------------|-----------|--------------------|--------|---------|-------------------------------------|--------|
| | | | laut Wählerverzeichnis | | nach § 9 Absatz 2 Satz 2 des Gesetzes (Wahlschein) | insgesamt (A1 + A2 + A3) 2 | im Stimmbezirk | mit Wahlbrief | insgesamt | ungültig | gültig | | | |
| | | | A1 | A2 | | | | | | | | | A3 | A |
| | | | | | | | | | | | | | | |
| 79 | 570008 | Stadt Beckum, Briefwahlbezirk 10 (B510) | 0 | 0 | 0 | 0 | 0 | 356 | 100.00% | 356 | 5 | 351 | D 2 SPD Kocker, Dennis | 123 |
| | | | | | | | | | | | | | | 35.55% |
| 80 | 570008 | Stadt Beckum, Briefwahlbezirk 11 (B511) | 0 | 0 | 0 | 0 | 0 | 286 | 100.00% | 286 | 8 | 278 | D 1 CDU, FDP Dr. jur. Gericke, Olaf | 228 |
| | | | | | | | | | | | | | | 64.96% |
| | | | | | | | | | | | | | | 123 |
| | | | | | | | | | | | | | | 35.04% |
| 81 | 570008 | Stadt Beckum, Briefwahlbezirk 12 (B512) | 0 | 0 | 0 | 0 | 0 | 293 | 100.00% | 293 | 5 | 288 | D 1 CDU, FDP Dr. jur. Gericke, Olaf | 162 |
| | | | | | | | | | | | | | | 58.27% |
| | | | | | | | | | | | | | | 116 |
| | | | | | | | | | | | | | | 41.73% |
| 82 | 570008 | Stadt Beckum, Briefwahlbezirk 13 (B513) | 0 | 0 | 0 | 0 | 0 | 327 | 100.00% | 327 | 9 | 318 | D 1 CDU, FDP Dr. jur. Gericke, Olaf | 192 |
| | | | | | | | | | | | | | | 60.38% |
| | | | | | | | | | | | | | | 117 |
| | | | | | | | | | | | | | | 40.63% |
| 83 | 570008 | Stadt Beckum, Briefwahlbezirk 14 (B514) | 0 | 0 | 0 | 0 | 0 | 411 | 100.00% | 411 | 6 | 405 | D 1 CDU, FDP Dr. jur. Gericke, Olaf | 235 |
| | | | | | | | | | | | | | | 58.02% |
| | | | | | | | | | | | | | | 170 |
| | | | | | | | | | | | | | | 41.98% |
| 84 | 570008 | Stadt Beckum, Briefwahlbezirk 15 (B515) | 0 | 0 | 0 | 0 | 0 | 197 | 100.00% | 197 | 5 | 192 | D 1 CDU, FDP Dr. jur. Gericke, Olaf | 110 |
| | | | | | | | | | | | | | | 57.29% |
| | | | | | | | | | | | | | | 82 |
| | | | | | | | | | | | | | | 42.71% |
| 85 | 570008 | Stadt Beckum, Briefwahlbezirk 16 (B516) | 0 | 0 | 0 | 0 | 0 | 314 | 100.00% | 314 | 6 | 308 | D 1 CDU, FDP Dr. jur. Gericke, Olaf | 186 |
| | | | | | | | | | | | | | | 60.39% |
| | | | | | | | | | | | | | | 122 |
| | | | | | | | | | | | | | | 39.61% |
| 86 | 570008 | Stadt Beckum, Briefwahlbezirk 17 (B517) | 0 | 0 | 0 | 0 | 0 | 188 | 100.00% | 188 | 2 | 186 | D 1 CDU, FDP Dr. jur. Gericke, Olaf | 89 |
| | | | | | | | | | | | | | | 47.85% |
| | | | | | | | | | | | | | | 97 |
| | | | | | | | | | | | | | | 52.15% |

| Lfd. Nr. | Statistische Gemeindekennziffer (sechsstellig ohne Länder-schlüssel) | Bezeichnung der mit der Zusammenstellung des endgültigen Stimm-ergebnisses betrauten Stelle und Gliederung des Stimm-ergebnisses | Wahlberechtigte | | | | Wähler/innen mit Wahlbrief | insgesamt | Abgegebene Stimmen | | Stimmen ent-fallen auf die Wahl-vorschläge | Stimmen |
|----------|--|--|---------------------|---------------------------------------|-----------------------------|-----------------|----------------------------|------------------|--------------------|--------------|--|-----------------|
| | | | laut Wahl-erzeichen | nach § 9 Absatz 2 Satz 2 des Gesetzes | insgesamt (A1 + A2 + A3) 2) | im Stimm-bezirk | | | ungültig | gültig | | |
| | | | A1 | A2 | A3 | A | B1 | B2 | B | C | D | Dx |
| 87 | 570008 | Stadt Beckum, Briefwahlbezirk 18 (B518) | 0 | 0 | 0 | 0 | 0,00% | 222 100,00% | 222 | 5 2,25% | 217 97,75% | 139 64,06% |
| 88 | 570008 | Stadt Beckum, Briefwahlbezirk 19 (B519) | 0 | 0 | 0 | 0 | 0,00% | 422 100,00% | 422 | 8 1,90% | 414 98,10% | 78 35,94% |
| 89 | 570008 | Stadt Beckum, Zwischensumme Briefwählergebnis | 0 | 0 | 0 | 0 | 0,00% | 6.089 100,00% | 6.089 | 100 1,64% | 5.989 98,36% | 3.607 60,23% |
| 90 | 570008 | Stadt Beckum, Insgesamt | 23.340 | 6.607 | 0 | 29.947 | 59,01% | 6.089 40,99% | 14.855 49,60% | 376 2,53% | 14.479 97,47% | 8.329 57,52% |
| | | | | | | | | | | | | 6.150 42,48% |

| Lfd. Nr. | Statistische Gemeinde-kennziffer (sechsstellig ohne Länder-schlussel) | Bezeichnung der mit der Zusammenstellung des endgültigen Stimm-mergebisses betrauten Stelle und Gliederung des Stimmmergebisses | Wahlberechtigte | | | | Wähler/innen | | | Abgegebene Stimmen | | Stimmen |
|----------|---|---|-------------------------------------|------------------------------------|---------------------------------------|----------------------------|-----------------|---------------|-----------|--------------------|--------|-------------------------------------|
| | | | laut Sperr-vermerk "W" (Wahlschein) | mit Sperr-vermerk "W" (Wahlschein) | nach § 9 Absatz 2 Satz 2 des Gesetzes | Insgesamt (A1 + A2 + A3) 2 | im Stimm-bezirk | mit Wahlbrief | insgesamt | ungültig | gültig | |
| | | | A1 | A2 | A3 | A | B1 | B2 | B | C | D | Dx |
| 91 | 570012 | Gemeinde Beelen, DRK Heim | 295 | 186 | 0 | 481 | 174 | 181 | 355 | 4 | 351 | Dx |
| | | | | | | | 49.01% | 50.99% | 73.80% | 1.13% | 98.87% | D 1 CDU, FDP Dr. jur. Gericke, Olaf |
| 92 | 570012 | Gemeinde Beelen, Axtbachhalle, Hallenteil A | 327 | 151 | 0 | 478 | 173 | 142 | 315 | 8 | 307 | D 2 SPD Kocker, Dennis |
| | | | | | | | 54.92% | 45.08% | 65.90% | 2.54% | 97.46% | D 1 CDU, FDP Dr. jur. Gericke, Olaf |
| 93 | 570012 | Gemeinde Beelen, Rathaus, Ausschusszimmer | 336 | 111 | 0 | 447 | 135 | 102 | 237 | 3 | 234 | D 2 SPD Kocker, Dennis |
| | | | | | | | 56.96% | 43.04% | 53.02% | 1.27% | 98.73% | D 1 CDU, FDP Dr. jur. Gericke, Olaf |
| 94 | 570012 | Gemeinde Beelen, Axtbachhalle, Hallenteil B | 357 | 150 | 0 | 507 | 189 | 146 | 335 | 5 | 330 | D 2 SPD Kocker, Dennis |
| | | | | | | | 56.42% | 43.58% | 66.07% | 1.49% | 98.51% | D 1 CDU, FDP Dr. jur. Gericke, Olaf |
| 95 | 570012 | Gemeinde Beelen, Haus Heuer | 330 | 137 | 0 | 467 | 161 | 133 | 294 | 2 | 292 | D 2 SPD Kocker, Dennis |
| | | | | | | | 54.76% | 45.24% | 62.96% | 0.68% | 99.32% | D 1 CDU, FDP Dr. jur. Gericke, Olaf |
| 96 | 570012 | Gemeinde Beelen, Grundschule, Raum 018 | 376 | 107 | 0 | 483 | 170 | 95 | 265 | 9 | 256 | D 2 SPD Kocker, Dennis |
| | | | | | | | 64.15% | 35.85% | 54.87% | 3.40% | 96.60% | D 1 CDU, FDP Dr. jur. Gericke, Olaf |
| 97 | 570012 | Gemeinde Beelen, Grundschule, Raum 019 | 349 | 128 | 0 | 477 | 175 | 121 | 296 | 6 | 290 | D 2 SPD Kocker, Dennis |
| | | | | | | | 59.12% | 40.88% | 62.05% | 2.03% | 97.97% | D 1 CDU, FDP Dr. jur. Gericke, Olaf |
| 98 | 570012 | Gemeinde Beelen, Turnhalle Osthoff | 329 | 143 | 0 | 472 | 192 | 133 | 325 | 5 | 320 | D 2 SPD Kocker, Dennis |
| | | | | | | | 59.08% | 40.92% | 68.86% | 1.54% | 98.46% | D 1 CDU, FDP Dr. jur. Gericke, Olaf |
| 99 | 570012 | Gemeinde Beelen, Axtbachhalle, Jugendraum | 357 | 150 | 0 | 507 | 197 | 142 | 339 | 5 | 334 | D 2 SPD Kocker, Dennis |
| | | | | | | | 58.11% | 41.89% | 66.86% | 1.47% | 98.53% | D 1 CDU, FDP Dr. jur. Gericke, Olaf |

| Lfd. Nr. | Statistische Gemeindekennziffer (sechsstellig ohne Länder-schlüssel) | Bezeichnung der mit der Zusammenstellung des endgültigen Stimm-ergebnisses betrauten Stelle und Gliederung des Stimmergebnisses | Wahlberechtigte | | | | Wählerfirmen | | Abgegebene Stimmen | | Von den gültigen Stimmen entfallen auf die Wahlvorschläge | Stimmen | | | | |
|----------|--|---|---|-------|----|-------|----------------------------|----------------|--------------------|-----------|---|---------|----------|--------|-------|--------|
| | | | laut Wählerverzeichnis ohne Sperrvermerk "W" (Wahlschein) | A1 | A2 | A3 | Insgesamt (A1 + A2 + A3) 2 | im Stimmbezirk | mit Wahlbrief | insgesamt | | | ungültig | gültig | | |
| | | | | A1 | | A2 | A3 | A | B1 | B2 | B | C | D | Dx | Dx | |
| 100 | 570012 | Gemeinde Beelen, Grundschule, Raum 008 | 294 | 217 | 0 | 511 | 188 | 204 | 47.96% | 52.04% | 392 | 11 | 381 | 97.19% | 271 | 71.13% |
| | | | | | | | | | | | | | | | 110 | 28.87% |
| 101 | 570012 | Gemeinde Beelen, Zwischen-summe Wahlbezirke | 3.350 | 1.480 | 0 | 4.830 | 1.754 | 1.399 | 55.63% | 44.37% | 3.153 | 58 | 3.095 | 98.16% | 1.884 | 60.87% |
| | | | | | | | | | | | | | | | 1.211 | 39.13% |

| Lfd. Nr. | Statistische Gemeindekennziffer (sechsstellig ohne Länder-schlüssel) | Bezeichnung der mit der Zusammenstellung des endgültigen Stimmmergebisses betrauten Stelle und Gliederung des Stimmmergebisses | Wahlberechtigte | | | | | Wählerinnen | | | Abgegebene Stimmen | | Stimmen | |
|----------|--|--|------------------------------------|-----|-----------------------------------|-----|---------------------------------------|----------------------------|----------------|---------------|--------------------|----------|---------|--------|
| | | | laut Sperrvermerk "W" (Wahlschein) | | mit Sperrvermerk "W" (Wahlschein) | | nach § 9 Absatz 2 Satz 2 des Gesetzes | Insgesamt (A1 + A2 + A3 2) | im Stimmbezirk | mit Wahlbrief | insgesamt | ungültig | | gültig |
| | | | A1 | A2 | A3 | A | B1 | B2 | B | C | D | Dx | | |
| 102 | 570016 | Stadt Drensteinfurt, 1 - Teamschule 1 | 459 | 311 | 0 | 770 | 239 | 256 | 495 | 11 | 484 | 353 | 72.93% | |
| | | | | | | | 48.28% | 51.72% | 64.29% | 2.22% | 97.78% | | | |
| 103 | 570016 | Stadt Drensteinfurt, 2 - Teamschule 2 | 558 | 264 | 0 | 822 | 282 | 242 | 524 | 9 | 515 | 363 | 70.49% | |
| | | | | | | | 53.82% | 46.18% | 63.75% | 1.72% | 98.28% | | | |
| 104 | 570016 | Stadt Drensteinfurt, 3 - Stadtverwaltung | 565 | 251 | 0 | 816 | 320 | 240 | 560 | 14 | 546 | 325 | 59.52% | |
| | | | | | | | 57.14% | 42.86% | 68.63% | 2.50% | 97.50% | | | |
| 105 | 570016 | Stadt Drensteinfurt, 4 - Kulturbahnhof | 536 | 256 | 0 | 792 | 305 | 243 | 548 | 13 | 535 | 346 | 64.67% | |
| | | | | | | | 55.66% | 44.34% | 69.19% | 2.37% | 97.63% | | | |
| 106 | 570016 | Stadt Drensteinfurt, 5 - Grundschule Drensteinfurt 1 | 563 | 276 | 0 | 839 | 316 | 259 | 575 | 18 | 557 | 364 | 65.35% | |
| | | | | | | | 54.96% | 45.04% | 68.53% | 3.13% | 96.87% | | | |
| 107 | 570016 | Stadt Drensteinfurt, 6 - Grundschule Drensteinfurt 2 | 622 | 292 | 0 | 914 | 331 | 280 | 611 | 11 | 600 | 395 | 65.83% | |
| | | | | | | | 54.17% | 45.83% | 66.85% | 1.80% | 98.20% | | | |
| 108 | 570016 | Stadt Drensteinfurt, 7 - Grundschule Drensteinfurt 3 | 559 | 261 | 0 | 820 | 302 | 248 | 550 | 18 | 532 | 332 | 62.41% | |
| | | | | | | | 54.91% | 45.09% | 67.07% | 3.27% | 96.73% | | | |
| 109 | 570016 | Stadt Drensteinfurt, 8 - Bürgerhaus Alte Post | 542 | 277 | 0 | 819 | 295 | 264 | 559 | 11 | 548 | 376 | 68.61% | |
| | | | | | | | 52.77% | 47.23% | 68.25% | 1.97% | 98.03% | | | |
| 110 | 570016 | Stadt Drensteinfurt, 9 - Kolpinghaus (La Piccola) | 606 | 296 | 0 | 902 | 366 | 287 | 653 | 10 | 643 | 390 | 60.65% | |
| | | | | | | | 56.05% | 43.95% | 72.39% | 1.53% | 98.47% | | | |

| Lfd. Nr. | Statistische Gemeindekennziffer (sechsstellig ohne Länder-schlüssel) | Bezeichnung der mit der Zusammenstellung des endgültigen Stimmmergebisses betrauten Stelle und Gliederung des Stimmmergebisses | Wahlberechtigte | | | | insgesamt (A1 + A2 + A3) 2 | Wähler/innen | | Abgegebene Stimmen | | Von den gültigen Stimmen entfallen auf die Wahlvorschläge | Stimmen |
|----------|--|--|---|-----------------------------------|---------------------------------------|-------|----------------------------|---------------|-------------|--------------------|---|---|---------|
| | | | laut Wahlverzeichnis ohne Sperrvermerk "V" (Wahlschein) | mit Sperrvermerk "V" (Wahlschein) | nach § 9 Absatz 2 Satz 2 des Gesetzes | A1 | | A2 | A3 | im Stimmbezirk | mit Wahlbrief | | |
| 119 | 570020 | Stadt Ennigerloh, Mosaikschule 1 | 668 | 276 | 0 | 944 | B1 | B2 | C | D | Dx | 254 53.59% | |
| 120 | 570020 | Stadt Ennigerloh, Mosaikschule 2 | 728 | 328 | 0 | 1.056 | 321 51.44% | 303 48.56% | 12 1.92% | 612 98.08% | D 1 CDU, FDP Dr. jur. Gericke, Olaf D 2 SPD Kocker, Dennis | 220 46.41% | |
| 121 | 570020 | Stadt Ennigerloh, Mosaikschule 3 | 740 | 277 | 0 | 1.017 | 339 56.22% | 264 43.78% | 4 0.66% | 599 99.34% | D 1 CDU, FDP Dr. jur. Gericke, Olaf D 2 SPD Kocker, Dennis | 381 63.61% | |
| 122 | 570020 | Stadt Ennigerloh, Gesamtschule Ennigerloh-Neubeckum 1 | 738 | 260 | 0 | 998 | 238 50.32% | 235 49.68% | 16 3.38% | 473 96.62% | D 1 CDU, FDP Dr. jur. Gericke, Olaf D 2 SPD Kocker, Dennis | 248 54.27% | |
| 123 | 570020 | Stadt Ennigerloh, Gesamtschule Ennigerloh-Neubeckum 2 | 927 | 199 | 0 | 1.126 | 334 65.49% | 176 34.51% | 7 1.37% | 503 98.63% | D 1 CDU, FDP Dr. jur. Gericke, Olaf D 2 SPD Kocker, Dennis | 282 56.06% | |
| 124 | 570020 | Stadt Ennigerloh, Gesamtschule Ennigerloh-Neubeckum 3 | 789 | 291 | 0 | 1.080 | 324 54.92% | 266 45.08% | 16 2.71% | 574 97.29% | D 1 CDU, FDP Dr. jur. Gericke, Olaf D 2 SPD Kocker, Dennis | 314 54.70% | |
| 125 | 570020 | Stadt Ennigerloh, Gesamtschule Ennigerloh-Neubeckum 4 | 730 | 168 | 0 | 898 | 221 59.09% | 153 40.91% | 13 3.48% | 361 96.52% | D 1 CDU, FDP Dr. jur. Gericke, Olaf D 2 SPD Kocker, Dennis | 179 49.58% | |
| 126 | 570020 | Stadt Ennigerloh, Gesamtschule Ennigerloh-Neubeckum 5 | 670 | 312 | 0 | 982 | 271 49.01% | 282 50.99% | 19 3.44% | 534 96.56% | D 1 CDU, FDP Dr. jur. Gericke, Olaf D 2 SPD Kocker, Dennis | 323 60.49% | |
| 127 | 570020 | Stadt Ennigerloh, Gesamtschule Ennigerloh-Neubeckum 6 | 795 | 378 | 0 | 1.173 | 194 35.93% | 346 64.07% | 14 2.59% | 526 97.41% | D 1 CDU, FDP Dr. jur. Gericke, Olaf D 2 SPD Kocker, Dennis | 312 59.32% | |

| Lfd. Nr. | Statistische Gemeinde-kennziffer (sechsstellig ohne Länder-schlüssel) | Bezeichnung der mit der Zusammenstellung des endgültigen Stimm-ergebnisses beauftragten Stelle und Gliederung des Stimmergebnisses | Wahlberechtigte | | | | Wählerinnen | | Abgegebene Stimmen | | Von den gültigen Stimmen ent-fallen auf die Wahlvorschläge | Stimmen | | |
|----------|---|--|--|-------|----|---------------------------------------|----------------------------|-----------------|--------------------|--------------|--|---------|-------------------------------------|-----------------|
| | | | laut Wählerverzeichnis ohne Sperr-vermerk "W" (Wahlschein) | A1 | A2 | nach § 9 Absatz 2 Satz 2 des Gesetzes | Insgesamt (A1 + A2 + A3/2) | im Stimm-bezirk | mit Wahlbrief | insgesamt | | | ungültig | gültig |
| | | | | A1 | A2 | A3 | A | B1 | B2 | B | C | D | Dx | Dx |
| 128 | 570020 | Stadt Ennigerloh, Grundschule St. Marien 1 | 660 | 297 | 0 | 957 | 359 56.71% | 274 43.29% | 633 66.14% | 7 1.11% | 626 98.89% | | D 2 SPD Kocker, Dennis | 214 40.68% |
| 129 | 570020 | Stadt Ennigerloh, Grundschule St. Marien 3 | 655 | 219 | 0 | 874 | 333 61.78% | 206 38.22% | 539 61.67% | 15 2.78% | 524 97.22% | | D 1 CDU, FDP Dr. jur. Gericke, Olaf | 341 65.08% |
| 130 | 570020 | Stadt Ennigerloh, Grundschule St. Marien 2 | 626 | 247 | 0 | 873 | 376 61.84% | 232 38.16% | 608 69.64% | 12 1.97% | 596 98.03% | | D 1 CDU, FDP Dr. jur. Gericke, Olaf | 382 64.09% |
| 131 | 570020 | Stadt Ennigerloh, St. Jakobus-Grundschule OT Westkirchen 1 | 894 | 221 | 0 | 1.115 | 429 67.88% | 203 32.12% | 632 56.68% | 16 2.53% | 616 97.47% | | D 2 SPD Kocker, Dennis | 214 35.91% |
| 132 | 570020 | Stadt Ennigerloh, St. Jakobus-Grundschule OT Westkirchen 2 | 792 | 280 | 0 | 1.072 | 390 60.37% | 256 39.63% | 646 60.26% | 19 2.94% | 627 97.06% | | D 1 CDU, FDP Dr. jur. Gericke, Olaf | 413 65.87% |
| 133 | 570020 | Stadt Ennigerloh, Mosaikschule OT Ostenfelde 1 | 692 | 327 | 0 | 1.019 | 409 57.28% | 305 42.72% | 714 70.07% | 13 1.82% | 701 98.18% | | D 2 SPD Kocker, Dennis | 214 34.13% |
| 134 | 570020 | Stadt Ennigerloh, Mosaikschule OT Ostenfelde 2 | 707 | 359 | 0 | 1.066 | 464 57.64% | 341 42.36% | 805 75.52% | 27 3.35% | 778 96.65% | | D 1 CDU, FDP Dr. jur. Gericke, Olaf | 558 71.72% |
| 135 | 570020 | Stadt Ennigerloh, Zwischensumme Wahlbezirke | 11.811 | 4.439 | 0 | 16.250 | 5.246 56.20% | 4.089 43.80% | 9.335 57.45% | 227 2.43% | 9.108 97.57% | | D 2 SPD Kocker, Dennis | 220 28.28% |
| | | | | | | | | | | | | | D 1 CDU, FDP Dr. jur. Gericke, Olaf | 5.628 61.79% |

| Lfd. Nr. | Statische Gemeinde-kennziffer (sechsstellig ohne Länder-schlüssel) | Bezeichnung der mit der Zusammenstellung des endgültigen Stimm-ergebnisses betrauten Stelle und Gliederung des Stimmergebnisses | Wahlberechtigte | | | Wähler/innen | | Abgegebene Stimmen | | Stimmen | | | |
|----------|--|---|---|-----------------------------------|---------------------------------------|-----------------------------|----------------|--------------------|-----------|---------|----------|------------------------|-----------------|
| | | | laut Wählerverzeichnis ohne Sperrvermerk "W" (Wahlschein) | mit Sperrvermerk "W" (Wahlschein) | nach § 9 Absatz 2 Satz 2 des Gesetzes | Insgesamt (A1 + A2 + A3) 2) | im Stimmbezirk | mit Wahlbrief | insgesamt | | ungültig | gültig | |
| | | | A1 | A2 | A3 | A | B1 | B2 | B | C | D | Dx | Dx |
| | | | | | | | | | | | | D 2 SPD Kocker, Dennis | 3.480 38,21% |

| Lfd. Nr. | Statistische Gemeinde-kennziffer (sechsstellig ohne Länder-schlüssel) | Bezeichnung der mit der Zusammenstellung des endgültigen Stimm-mergebisses betrauten Stelle und Gliederung des Stimmergebnisses | Wahlberechtigte | | | | Wähler/innen | | Abgegebene Stimmen | | Von den gültigen Stimmen ent-fallen auf die Wahl-vorschläge | Stimmen | |
|----------|---|---|--|------------------------------------|---------------------------------------|-----------------------------|-----------------|---------------|--------------------|-------------|---|---|---------------|
| | | | laut Wahlverzeichnis ohne Sperr-vermerk "W" (Wahlschein) | mit Sperr-vermerk "W" (Wahlschein) | nach § 9 Absatz 2 Satz 2 des Gesetzes | insgesamt (A1 + A2 + A3) 2) | im Stimm-bezirk | mit Wahlbrief | insgesamt | ungültig | | | gültig |
| | | | A1 | A2 | A3 | A | B1 | B2 | B | C | D | Dx | |
| 136 | 570024 | Gemeinde Everswinkel, Feuer-wehrgerätehaus Everswinkel | 441 | 189 | 0 | 630 | 275 61.25% | 174 38.75% | 449 71.27% | 12 2.67% | 437 97.33% | D 1 CDU, FDP Dr. jur. Gericke, Olaf D 2 SPD Kocker, Dennis | 257 58.81% |
| 137 | 570024 | Gemeinde Everswinkel, DRK-Heim | 395 | 240 | 0 | 635 | 231 50.11% | 230 49.89% | 461 72.60% | 15 3.25% | 446 96.75% | D 1 CDU, FDP Dr. jur. Gericke, Olaf D 2 SPD Kocker, Dennis | 327 73.32% |
| 138 | 570024 | Gemeinde Everswinkel, Haus der Generationen Everswinkel | 392 | 243 | 0 | 635 | 208 48.04% | 225 51.96% | 433 68.19% | 8 1.85% | 425 98.15% | D 1 CDU, FDP Dr. jur. Gericke, Olaf D 2 SPD Kocker, Dennis | 269 63.29% |
| 139 | 570024 | Gemeinde Everswinkel, Heimat-haus | 467 | 153 | 0 | 620 | 224 60.87% | 144 39.13% | 368 59.35% | 11 2.99% | 357 97.01% | D 1 CDU, FDP Dr. jur. Gericke, Olaf D 2 SPD Kocker, Dennis | 236 66.11% |
| 140 | 570024 | Gemeinde Everswinkel, Grund-schule Everswinkel | 428 | 230 | 0 | 658 | 233 51.43% | 220 48.57% | 453 68.84% | 12 2.65% | 441 97.35% | D 1 CDU, FDP Dr. jur. Gericke, Olaf D 2 SPD Kocker, Dennis | 293 66.44% |
| 141 | 570024 | Gemeinde Everswinkel, Ver-bundschule Everswinkel VI | 459 | 223 | 0 | 682 | 225 51.96% | 208 48.04% | 433 63.49% | 12 2.77% | 421 97.23% | D 1 CDU, FDP Dr. jur. Gericke, Olaf D 2 SPD Kocker, Dennis | 265 62.95% |
| 142 | 570024 | Gemeinde Everswinkel, Ver-bundschule Everswinkel (VII) | 402 | 149 | 0 | 551 | 262 64.69% | 143 35.31% | 405 73.50% | 10 2.47% | 395 97.53% | D 1 CDU, FDP Dr. jur. Gericke, Olaf D 2 SPD Kocker, Dennis | 266 67.34% |
| 143 | 570024 | Gemeinde Everswinkel, Ver-bundschule Everswinkel (VIII) | 378 | 258 | 0 | 636 | 216 46.55% | 248 53.45% | 464 72.96% | 9 1.94% | 455 98.06% | D 1 CDU, FDP Dr. jur. Gericke, Olaf D 2 SPD Kocker, Dennis | 293 64.40% |
| 144 | 570024 | Gemeinde Everswinkel, Ver-bundschule Everswinkel (IX) | 404 | 216 | 0 | 620 | 233 53.56% | 202 46.44% | 435 70.16% | 5 1.15% | 430 98.85% | D 1 CDU, FDP Dr. jur. Gericke, Olaf D 2 SPD Kocker, Dennis | 314 73.02% |

| Lfd. Nr. | Statistische Gemeindekennziffer (sechsstellig ohne Länder-schlüssel) | Bezeichnung der mit der Zusammenstellung des endgültigen Stimmmergebisses betrauten Stelle und Gliederung des Stimmmergebisses | Wahlberechtigte | | | | Wähler/innen | | Abgegebene Stimmen | | Stimmen | |
|----------|--|--|------------------------------------|------------------------------------|---------------------------------------|----------------------------|-----------------|-----------------|--------------------|--------------|-----------------|---|
| | | | laut Sperrvermerk "W" (Wahlschein) | ohne Sperrvermerk "W" (Wahlschein) | nach § 9 Absatz 2 Satz 2 des Gesetzes | Insgesamt (A1 + A2 + A3/2) | im Stimmbezirk | mit Wahlbrief | insgesamt | ungültig | | gültig |
| | | | A1 | A2 | A3 | A | B1 | B2 | B | C | D | Dx |
| | | | | | | | | | | | | |
| 145 | 570024 | Gemeinde Everswinkel, Verbundschule Everswinkel (X) | 410 | 174 | 0 | 584 | 205 55.71% | 163 44.29% | 368 63.01% | 7 1.90% | 361 98.10% | D 2 SPD Kocker, Dennis D 1 CDU, FDP Dr. jur. Gericke, Olaf D 2 SPD Kocker, Dennis |
| 146 | 570024 | Gemeinde Everswinkel, St. Agatha-Grundschule | 368 | 152 | 0 | 520 | 215 61.08% | 137 38.92% | 352 67.69% | 5 1.42% | 347 98.58% | D 1 CDU, FDP Dr. jur. Gericke, Olaf D 2 SPD Kocker, Dennis |
| 147 | 570024 | Gemeinde Everswinkel, Feuerwehrgerätehaus Alverskirchen | 379 | 152 | 0 | 531 | 228 61.96% | 140 38.04% | 368 69.30% | 4 1.09% | 364 98.91% | D 1 CDU, FDP Dr. jur. Gericke, Olaf D 2 SPD Kocker, Dennis |
| 148 | 570024 | Gemeinde Everswinkel, St. Agatha-Pfarrheim | 348 | 170 | 0 | 518 | 218 58.13% | 157 41.87% | 375 72.39% | 5 1.33% | 370 98.67% | D 1 CDU, FDP Dr. jur. Gericke, Olaf D 2 SPD Kocker, Dennis |
| 149 | 570024 | Gemeinde Everswinkel, Zwischensumme Wahlbezirke | 5.271 | 2.549 | 0 | 7.820 | 2.973 55.43% | 2.391 44.57% | 5.364 68.59% | 115 2.14% | 5.249 97.86% | D 1 CDU, FDP Dr. jur. Gericke, Olaf D 2 SPD Kocker, Dennis |
| | | | | | | | | | | | | D 2 SPD Kocker, Dennis |
| | | | | | | | | | | | | 116 26.98% |
| | | | | | | | | | | | | 258 71.47% |
| | | | | | | | | | | | | 103 28.53% |
| | | | | | | | | | | | | 246 70.89% |
| | | | | | | | | | | | | 101 29.11% |
| | | | | | | | | | | | | 257 70.60% |
| | | | | | | | | | | | | 107 29.40% |
| | | | | | | | | | | | | 265 71.62% |
| | | | | | | | | | | | | 105 28.38% |
| | | | | | | | | | | | | 3.546 67.56% |
| | | | | | | | | | | | | 1.703 32.44% |

| Lfd. Nr. | Statistische Gemeindefachnummer (sechsstellig ohne Länder-schlüssel) | Bezeichnung der mit der Zusammenstellung des endgültigen Stimmmergebisses betrauten Stelle und Gliederung des Stimmmergebisses | Wahlberechtigte | | | | Wahler/innen | | Abgegebene Stimmen | | Von den gültigen Stimmen entfallen auf die Wahlvorschläge | Stimmen | |
|----------|--|--|------------------------------------|-----------------------------------|---------------------------------------|----------------------------|----------------|---------------|--------------------|-------------|---|-------------------------------------|---------------|
| | | | laut Sperrvermerk "W" (Wahlschein) | mit Sperrvermerk "W" (Wahlschein) | nach § 9 Absatz 2 Satz 2 des Gesetzes | Insgesamt (A1 + A2 + A3) 2 | im Stimmbezirk | mit Wahlbrief | insgesamt | ungültig | | | gültig |
| | | | A1 | A2 | A3 | A | B1 | B2 | B | C | D | Dx | |
| 150 | 570028 | Stadt Oelde, Overbergschule I (001) | 1.030 | 600 | 0 | 1.630 | 516 47.56% | 569 52.44% | 1.085 66.56% | 31 2.86% | 1.054 97.14% | D 1 CDU, FDP Dr. jur. Gericke, Olaf | 706 66.98% |
| 151 | 570028 | Stadt Oelde, Overbergschule II (002) | 1.052 | 572 | 0 | 1.624 | 524 48.70% | 552 51.30% | 1.076 66.26% | 23 2.14% | 1.053 97.86% | D 2 SPD Kocker, Dennis | 348 33.02% |
| 152 | 570028 | Stadt Oelde, Kolpinghaus Oelde (003) | 1.233 | 430 | 0 | 1.663 | 437 52.65% | 393 47.35% | 830 49.91% | 23 2.77% | 807 97.23% | D 1 CDU, FDP Dr. jur. Gericke, Olaf | 494 61.21% |
| 153 | 570028 | Stadt Oelde, Thomas-Morus-Gymnasium (004) | 1.162 | 438 | 0 | 1.600 | 553 57.48% | 409 42.52% | 962 60.13% | 9 0.94% | 953 99.06% | D 1 CDU, FDP Dr. jur. Gericke, Olaf | 541 56.77% |
| 154 | 570028 | Stadt Oelde, Städtische Gesamtschule (005) | 1.191 | 369 | 0 | 1.560 | 487 58.67% | 343 41.33% | 830 53.21% | 21 2.53% | 809 97.47% | D 1 CDU, FDP Dr. jur. Gericke, Olaf | 489 60.44% |
| 155 | 570028 | Stadt Oelde, KiTA "Die Sprößlinge" (006) | 1.206 | 391 | 0 | 1.597 | 599 61.69% | 372 38.31% | 971 60.80% | 22 2.27% | 949 97.73% | D 1 CDU, FDP Dr. jur. Gericke, Olaf | 563 59.33% |
| 156 | 570028 | Stadt Oelde, Edith-Stein-Schule I (007) | 1.244 | 358 | 0 | 1.602 | 433 56.90% | 328 43.10% | 761 47.50% | 22 2.89% | 739 97.11% | D 1 CDU, FDP Dr. jur. Gericke, Olaf | 424 57.37% |
| 157 | 570028 | Stadt Oelde, Edith-Stein-Schule II (008) | 1.215 | 314 | 0 | 1.529 | 511 63.48% | 294 36.52% | 805 52.65% | 10 1.24% | 795 98.76% | D 1 CDU, FDP Dr. jur. Gericke, Olaf | 454 57.11% |
| 158 | 570028 | Stadt Oelde, Von-Ketteler-Schule I (009) | 1.148 | 392 | 0 | 1.540 | 514 57.95% | 373 42.05% | 887 57.60% | 10 1.13% | 877 98.87% | D 1 CDU, FDP Dr. jur. Gericke, Olaf | 526 59.98% |

| Lfd. Nr. | Statistische Gemeindefachnummer (sechsstellig ohne Länder-schlüssel) | Bezeichnung der mit der Zusammenstellung des endgültigen Stimmmergebisses betrauten Stelle und Gliederung des Stimmmergebisses | Wahlberechtigte | | | | Wähler/innen | | | Abgegebene Stimmen | | Stimmen | | | | | |
|----------|--|--|------------------------------------|-----------------------------------|--|-----------------------------|----------------|---------------|-----------|--------------------|--------|---------|--------|-------------------------------------|----|-------|--------|
| | | | laut Wählerverzeichnis | | nicht § 9 Absatz 2 Satz 2 des Gesetzes | insgesamt (A1 + A2 + A3) 2) | im Stimmbezirk | mit Wahlbrief | insgesamt | ungültig | gültig | | | | | | |
| | | | ohne Sperrvermerk "W" (Wahlschein) | mit Sperrvermerk "W" (Wahlschein) | | | | | | | | | A1 | A2 | A3 | A | B1 |
| 159 | 570028 | Stadt Oelde, Von-Ketteler-Schule II (010) | 1.249 | 321 | 0 | 1.570 | 414 | 286 | 700 | 9 | 691 | 351 | 40.02% | D 2 SPD Kocker, Dennis | Dx | 351 | 40.02% |
| 160 | 570028 | Stadt Oelde, Rathaus (011) | 940 | 640 | 0 | 1.580 | 431 | 600 | 1.031 | 20 | 1.011 | 393 | 56.87% | D 1 CDU, FDP Dr. jur. Gericke, Olaf | Dx | 393 | 56.87% |
| 161 | 570028 | Stadt Oelde, Sünninghausen (012) | 952 | 415 | 0 | 1.367 | 601 | 377 | 978 | 18 | 960 | 291 | 28.78% | D 2 SPD Kocker, Dennis | Dx | 291 | 28.78% |
| 162 | 570028 | Stadt Oelde, Lette Ortskern (013) | 1.297 | 382 | 0 | 1.679 | 606 | 350 | 956 | 14 | 942 | 600 | 63.69% | D 1 CDU, FDP Dr. jur. Gericke, Olaf | Dx | 600 | 63.69% |
| 163 | 570028 | Stadt Oelde, Lambertus-Schule I (014) | 1.032 | 322 | 0 | 1.354 | 380 | 293 | 673 | 16 | 657 | 428 | 65.14% | D 1 CDU, FDP Dr. jur. Gericke, Olaf | Dx | 428 | 65.14% |
| 164 | 570028 | Stadt Oelde, Lambertus-Schule II (015) | 944 | 338 | 0 | 1.282 | 399 | 318 | 717 | 20 | 697 | 432 | 61.98% | D 1 CDU, FDP Dr. jur. Gericke, Olaf | Dx | 432 | 61.98% |
| 165 | 570028 | Stadt Oelde, Lambertus-Schule III (016) | 989 | 368 | 0 | 1.357 | 481 | 343 | 824 | 22 | 802 | 577 | 71.95% | D 1 CDU, FDP Dr. jur. Gericke, Olaf | Dx | 577 | 71.95% |
| 166 | 570028 | Stadt Oelde, Zwischensumme Wahlbezirke | 17.884 | 6.650 | 0 | 24.534 | 7.886 | 6.200 | 14.086 | 290 | 13.796 | 8.639 | 62.62% | D 1 CDU, FDP Dr. jur. Gericke, Olaf | Dx | 8.639 | 62.62% |
| | | | | | | | | | | | | 5.157 | 37.38% | D 2 SPD Kocker, Dennis | Dx | 5.157 | 37.38% |

| Lfd. Nr. | Statistische Gemeinde-kennziffer (sechsstellig ohne Länder-schlüssel) | Bezeichnung der mit der Zusammenstellung des endgültigen Stimm-mergebisses betrauten Stelle und Gliederung des Stimmergebnisses | Wahlberechtigte | | | | Wähler/innen | | Abgegebene Stimmen | | Stimmen ent-fallen auf die Wahlvorschlage | Stimmen | | |
|----------|---|---|-------------------------|-----|---------------------------------------|-----------------------------|-----------------|---------------|--------------------|----------|--|---------|--------|-------------------------------------|
| | | | laut Wahlerverzeichnis | | nach § 9 Absatz 2 Satz 2 des Gesetzes | Insgesamt (A1 + A2 + A3) 2) | im Stimm-bezirk | mit Wahlbrief | insgesamt | ungultig | | | gultig | |
| | | | A1 | A2 | A3 | A | B1 | B2 | B | C | | | D | Dx |
| 167 | 570032 | Gemeinde Ostbevern, Wahlbe-zirk I | 473 | 294 | 0 | 767 | 244 | 277 | 521 | 17 | 504 | 330 | 65.48% | D 1 CDU, FDP Dr. jur. Gericke, Olaf |
| 168 | 570032 | Gemeinde Ostbevern, Wahlbe-zirk II | 503 | 243 | 0 | 746 | 256 | 235 | 491 | 8 | 483 | 174 | 34.52% | D 2 SPD Kocker, Dennis |
| 169 | 570032 | Gemeinde Ostbevern, Wahlbe-zirk III | 487 | 168 | 0 | 655 | 210 | 159 | 369 | 4 | 365 | 210 | 57.53% | D 1 CDU, FDP Dr. jur. Gericke, Olaf |
| 170 | 570032 | Gemeinde Ostbevern, Wahlbe-zirk IV | 499 | 201 | 0 | 700 | 278 | 190 | 468 | 3 | 465 | 329 | 70.75% | D 1 CDU, FDP Dr. jur. Gericke, Olaf |
| 171 | 570032 | Gemeinde Ostbevern, Wahlbe-zirk V | 483 | 211 | 0 | 694 | 221 | 198 | 419 | 9 | 410 | 290 | 70.73% | D 2 SPD Kocker, Dennis |
| 172 | 570032 | Gemeinde Ostbevern, Wahlbe-zirk VI | 440 | 230 | 0 | 670 | 243 | 213 | 456 | 9 | 447 | 315 | 70.47% | D 1 CDU, FDP Dr. jur. Gericke, Olaf |
| 173 | 570032 | Gemeinde Ostbevern, Wahlbe-zirk VII | 445 | 214 | 0 | 659 | 224 | 208 | 432 | 7 | 425 | 292 | 68.71% | D 2 SPD Kocker, Dennis |
| 174 | 570032 | Gemeinde Ostbevern, Wahlbe-zirk VIII | 415 | 208 | 0 | 623 | 230 | 205 | 435 | 6 | 429 | 308 | 71.79% | D 1 CDU, FDP Dr. jur. Gericke, Olaf |
| 175 | 570032 | Gemeinde Ostbevern, Wahlbe-zirk IX | 505 | 186 | 0 | 691 | 268 | 178 | 446 | 11 | 435 | 282 | 64.83% | D 2 SPD Kocker, Dennis |

| Lfd. Nr. | Statistische Gemeindekennziffer (sechsstellig ohne Länder-schlüssel) | Bezeichnung der mit der Zusammenstellung des endgültigen Stimmmergebisses betrauten Stelle und Gliederung des Stimmmergebisses | Wahlberechtigte | | | | Wähler/innen | | | Abgegebene Stimmen | | Stimmen | | |
|----------|--|--|------------------------------------|-------|-------|---------------------------------------|-----------------------------|-----------------|-----------------|--------------------|--------------|-----------------|---|---|
| | | | laut Sperrvermerk "W" (Wahlschein) | A1 | A2 | nach § 9 Absatz 2 Satz 2 des Gesetzes | Insgesamt (A1 + A2 + A3) 2) | im Stimmbezirk | mit Wahlbrief | insgesamt | ungültig | | gültig | |
| | | | | A1 | A2 | A3 | A | B1 | B2 | B | C | D | Dx | |
| | | | | | | | | | | | | | | |
| 176 | 570032 | Gemeinde Ostbevern, Wahlbezirk X | | 400 | 255 | 0 | 655 | 270 53.36% | 236 46.64% | 506 77.25% | 7 1.38% | 499 98.62% | D 2 SPD Kocker, Dennis D 1 CDU, FDP Dr. jur. Gericke, Olaf | 153 35.17% 409 81.96% |
| 177 | 570032 | Gemeinde Ostbevern, Wahlbezirk XI | | 322 | 255 | 0 | 577 | 199 45.85% | 235 54.15% | 434 75.22% | 7 1.61% | 427 98.39% | D 2 SPD Kocker, Dennis D 1 CDU, FDP Dr. jur. Gericke, Olaf | 90 18.04% 339 79.39% |
| 178 | 570032 | Gemeinde Ostbevern, Wahlbezirk XII | | 348 | 255 | 0 | 603 | 198 45.41% | 238 54.59% | 436 72.31% | 5 1.15% | 431 98.85% | D 2 SPD Kocker, Dennis D 1 CDU, FDP Dr. jur. Gericke, Olaf | 88 20.61% 293 67.98% |
| 179 | 570032 | Gemeinde Ostbevern, Wahlbezirk XIII | | 465 | 244 | 0 | 709 | 304 57.79% | 222 42.21% | 526 74.19% | 8 1.52% | 518 98.48% | D 2 SPD Kocker, Dennis D 1 CDU, FDP Dr. jur. Gericke, Olaf | 138 32.02% 401 77.41% |
| 180 | 570032 | Gemeinde Ostbevern, Zwischensumme Wahlbezirke | | 5.785 | 2.964 | 0 | 8.749 | 3.145 52.96% | 2.794 47.04% | 5.939 67.88% | 101 1.70% | 5.838 98.30% | D 2 SPD Kocker, Dennis D 1 CDU, FDP Dr. jur. Gericke, Olaf | 117 22.59% 4.115 70.49% 1.723 29.51% |

| Lfd. Nr. | Statistische Gemeindekennziffer (sechsstellig ohne Länder-schlussel) | Bezeichnung der mit der Zusammenstellung des endgültigen Stimm-mergnisses betrauten Stelle und Gliederung des Stimmergebnisses | Wahlberechtigte | | | | Wähler/innen | | Abgegebene Stimmen | | Stimmen ent-fallen auf die Wahl-vorschläge | Stimmen | |
|----------|--|--|--|-----|----|-----|-----------------------------|-----------------|--------------------|-------------|--|---|---------------|
| | | | laut Wahlverzeichnis ohne Sperr-vermerk "W" (Wahlschein) | A1 | A2 | A3 | Insgesamt (A1 + A2 + A3) 2) | im Stimm-bezirk | mit Wahlbrief | insgesamt | | | ungültig |
| | | | | | | | | | | | | | |
| 181 | 570036 | Stadt Sassenberg, 001/Füchtorf 1 | 775 | 204 | 0 | 979 | 444 70.36% | 187 29.64% | 631 64.45% | 7 1.11% | 624 98.89% | D 1 CDU, FDP Dr. jur. Gericke, Olaf D 2 SPD Kocker, Dennis | 455 72.92% |
| 182 | 570036 | Stadt Sassenberg, 002/Füchtorf 2 | 779 | 192 | 0 | 971 | 426 70.41% | 179 29.59% | 605 62.31% | 6 0.99% | 599 99.01% | D 1 CDU, FDP Dr. jur. Gericke, Olaf D 2 SPD Kocker, Dennis | 421 70.28% |
| 183 | 570036 | Stadt Sassenberg, 003/Füchtorf 3 | 720 | 226 | 0 | 946 | 390 65.22% | 208 34.78% | 598 63.21% | 5 0.84% | 593 99.16% | D 1 CDU, FDP Dr. jur. Gericke, Olaf D 2 SPD Kocker, Dennis | 468 78.92% |
| 184 | 570036 | Stadt Sassenberg, 004/Sassen-berg 1 | 631 | 218 | 0 | 849 | 268 56.78% | 204 43.22% | 472 55.59% | 2 0.42% | 470 99.58% | D 1 CDU, FDP Dr. jur. Gericke, Olaf D 2 SPD Kocker, Dennis | 333 70.85% |
| 185 | 570036 | Stadt Sassenberg, 005/Sassen-berg 2 | 553 | 204 | 0 | 757 | 318 62.23% | 193 37.77% | 511 67.50% | 4 0.78% | 507 99.22% | D 1 CDU, FDP Dr. jur. Gericke, Olaf D 2 SPD Kocker, Dennis | 386 76.13% |
| 186 | 570036 | Stadt Sassenberg, 006/Sassen-berg 3 | 651 | 169 | 0 | 820 | 286 63.70% | 163 36.30% | 449 54.76% | 9 2.00% | 440 98.00% | D 1 CDU, FDP Dr. jur. Gericke, Olaf D 2 SPD Kocker, Dennis | 289 65.68% |
| 187 | 570036 | Stadt Sassenberg, 007/Sassen-berg 4 | 720 | 187 | 0 | 907 | 378 68.11% | 177 31.89% | 555 61.19% | 15 2.70% | 540 97.30% | D 1 CDU, FDP Dr. jur. Gericke, Olaf D 2 SPD Kocker, Dennis | 350 64.81% |
| 188 | 570036 | Stadt Sassenberg, 008/Sassen-berg 5 | 653 | 215 | 0 | 868 | 260 55.79% | 206 44.21% | 466 53.69% | 13 2.79% | 453 97.21% | D 1 CDU, FDP Dr. jur. Gericke, Olaf D 2 SPD Kocker, Dennis | 314 69.32% |
| 189 | 570036 | Stadt Sassenberg, 009/Sassen-berg 6 | 611 | 233 | 0 | 844 | 301 59.49% | 205 40.51% | 506 59.95% | 4 0.79% | 502 99.21% | D 1 CDU, FDP Dr. jur. Gericke, Olaf D 2 SPD Kocker, Dennis | 361 71.91% |

| Lfd. Nr. | Statistische Gemeindefürkennziffer (sechsstellig ohne Länderschlüssel) | Bezeichnung der mit der Zusammenstellung des endgültigen Stimmmergebnisses betrauten Stelle und Gliederung des Stimmmergebnisses | Wahlberechtigte | | | | | Wählerfirmen | | | Abgegebene Stimmen | | Stimmen | |
|----------|--|--|-----------------|-------|---------------------------------------|-----------------------------|----------------|---------------|-----------|----------|--------------------|-------|---------|--------|
| | | | A1 | A2 | nach § 9 Absatz 2 Satz 2 des Gesetzes | Insgesamt (A1 + A2 + A3) 2) | im Stimmbezirk | mit Wahlbrief | insgesamt | ungültig | gültig | | | |
| | | | | | | | | A | B1 | B2 | B | C | D | Dx |
| | | | | | | | | | | | | | | |
| 190 | 570036 | Stadt Sassenberg, 010/Sassenberg 7 | 600 | 248 | 0 | 848 | 231 | 517 | 286 | 231 | 517 | 9 | 508 | 28.09% |
| | | | | | | | | 60.97% | 55.32% | 44.68% | 60.97% | 1.74% | 98.26% | 68.11% |
| 191 | 570036 | Stadt Sassenberg, 011/Sassenberg 8 | 702 | 176 | 0 | 878 | 166 | 450 | 284 | 166 | 450 | 7 | 443 | 294 |
| | | | | | | | | 51.25% | 63.11% | 36.89% | 51.25% | 1.56% | 98.44% | 66.37% |
| 192 | 570036 | Stadt Sassenberg, 012/Sassenberg 9 | 735 | 155 | 0 | 890 | 149 | 517 | 368 | 149 | 517 | 9 | 508 | 334 |
| | | | | | | | | 58.09% | 71.18% | 28.82% | 58.09% | 1.74% | 98.26% | 65.75% |
| 193 | 570036 | Stadt Sassenberg, 013/Sassenberg 10 | 714 | 188 | 0 | 902 | 181 | 523 | 342 | 181 | 523 | 13 | 510 | 174 |
| | | | | | | | | 57.98% | 65.39% | 34.61% | 57.98% | 2.49% | 97.51% | 34.25% |
| 194 | 570036 | Stadt Sassenberg, Zwischen-summe Wahlbezirke | 8.844 | 2.615 | 0 | 11.459 | 2.449 | 6.800 | 4.351 | 2.449 | 6.800 | 103 | 6.697 | 4.709 |
| | | | | | | | | 59.34% | 63.99% | 36.01% | 59.34% | 1.51% | 98.49% | 70.32% |
| | | | | | | | | | | | | | | 1.988 |
| | | | | | | | | | | | | | | 29.68% |

| Lfd. Nr. | Statistische Gemeindekennziffer (sechsstellig ohne Länder-schlüssel) | Bezeichnung der mit der Zusammenstellung des endgültigen Stimm-mergebnisses betrauten Stelle und Gliederung des Stimmgebnisses | Wahlberechtigte | | | | Wähler/innen | | Abgegebene Stimmen | | Von den gültigen Stimmen ent-fallen auf die Wahlvorschläge | Stimmen | |
|----------|--|--|------------------------|-----|---------------------------------------|-----------------------------|-----------------|---------------|--------------------|-------------|--|---------------|--------|
| | | | laut Wählerverzeichnis | | nach § 9 Absatz 2 Satz 2 des Gesetzes | Insgesamt (A1 + A2 + A3) 2) | im Stimm-bezirk | mit Wahlbrief | insgesamt | ungültig | | | gültig |
| | | | A1 | A2 | A3 | A | B1 | B2 | B | C | | | D |
| 195 | 570040 | Stadt Sendenhorst, Kita Stoppel-hopser (001) | 589 | 245 | 0 | 834 | 191 45.58% | 228 54.42% | 419 50.24% | 16 3.82% | 403 96.18% | 219 54.34% | |
| 196 | 570040 | Stadt Sendenhorst, Montessori-schule (002) | 650 | 225 | 0 | 875 | 276 57.14% | 207 42.86% | 483 55.20% | 9 1.86% | 474 98.14% | 272 57.38% | |
| 197 | 570040 | Stadt Sendenhorst, Montessori-schule (003) | 642 | 206 | 0 | 848 | 269 58.35% | 192 41.65% | 461 54.36% | 13 2.82% | 448 97.18% | 266 59.38% | |
| 198 | 570040 | Stadt Sendenhorst, Montessori-schule (004) | 672 | 233 | 0 | 905 | 328 59.53% | 223 40.47% | 551 60.88% | 14 2.54% | 537 97.46% | 297 55.31% | |
| 199 | 570040 | Stadt Sendenhorst, KvG-Schule (005) | 613 | 256 | 0 | 869 | 283 55.71% | 225 44.29% | 508 58.46% | 6 1.18% | 502 98.82% | 289 57.57% | |
| 200 | 570040 | Stadt Sendenhorst, Kita Stoppel-hopser (006) | 559 | 217 | 0 | 776 | 302 60.04% | 201 39.96% | 503 64.82% | 15 2.98% | 488 97.02% | 287 58.81% | |
| 201 | 570040 | Stadt Sendenhorst, Kita Stoppel-hopser (007) | 527 | 262 | 0 | 789 | 285 53.88% | 244 46.12% | 529 67.05% | 4 0.76% | 525 99.24% | 275 52.38% | |
| 202 | 570040 | Stadt Sendenhorst, KvG-Schule (008) | 574 | 198 | 0 | 772 | 275 61.38% | 173 38.62% | 448 58.03% | 12 2.68% | 436 97.32% | 269 61.70% | |
| 203 | 570040 | Stadt Sendenhorst, KvG-Schule (009) | 695 | 321 | 0 | 1.016 | 327 51.42% | 309 48.58% | 636 62.60% | 4 0.63% | 632 99.37% | 405 64.08% | |

| Lfd. Nr. | Statistische Gemeindefachnummer (sechsstellig ohne Länderschlüssel) | Bezeichnung der mit der Zusammenstellung des endgültigen Stimmmergebisses betrauten Stelle und Gliederung des Stimmmergebisses | Wahlberechtigte | | | | Wählerinnen | | | Abgegebene Stimmen | | Stimmen |
|----------|---|--|--|-------|----|--------|-----------------------------|----------------|---------------|--------------------|----------|---------|
| | | | laut Wählerverzeichnis ohne Sperrvermerk "W" (Wahlchein) | A1 | A2 | A3 | Insgesamt (A1 + A2 + A3) 2) | im Stimmbezirk | mit Wahlbrief | insgesamt | ungültig | |
| | | | | | | | | | | | | |
| | | | | | | | | | | | | |
| 204 | 570040 | Stadt Sendenhorst, Ludgerus-Schule (010) | 594 | 272 | 0 | 866 | 280 | 256 | 536 | 5 | 531 | 340 |
| | | | | | | | 52.24% | 47.76% | 61.89% | 0.93% | 99.07% | 64.03% |
| | | | | | | | | | | | | 191 |
| | | | | | | | | | | | | 35.97% |
| 205 | 570040 | Stadt Sendenhorst, Ludgerus-Schule (011) | 539 | 288 | 0 | 827 | 267 | 264 | 531 | 31 | 500 | 287 |
| | | | | | | | 50.28% | 49.72% | 64.21% | 5.84% | 94.16% | 57.40% |
| | | | | | | | | | | | | 213 |
| | | | | | | | | | | | | 42.60% |
| 206 | 570040 | Stadt Sendenhorst, Ludgerus-Schule (012) | 559 | 324 | 0 | 883 | 316 | 283 | 599 | 21 | 578 | 377 |
| | | | | | | | 52.75% | 47.25% | 67.84% | 3.51% | 96.49% | 65.22% |
| | | | | | | | | | | | | 201 |
| | | | | | | | | | | | | 34.78% |
| 207 | 570040 | Stadt Sendenhorst, Ludgerus-Schule (013) | 585 | 309 | 0 | 894 | 293 | 280 | 573 | 9 | 564 | 392 |
| | | | | | | | 51.13% | 48.87% | 64.09% | 1.57% | 98.43% | 69.50% |
| | | | | | | | | | | | | 172 |
| | | | | | | | | | | | | 30.50% |
| 208 | 570040 | Stadt Sendenhorst, Zwischensumme Wahlbezirke | 7.798 | 3.356 | 0 | 11.154 | 3.692 | 3.085 | 6.777 | 159 | 6.618 | 3.975 |
| | | | | | | | 54.48% | 45.52% | 60.76% | 2.35% | 97.65% | 60.06% |
| | | | | | | | | | | | | 2.643 |
| | | | | | | | | | | | | 39.94% |

| Lfd. Nr. | Statistische Gemeindekennziffer (sechstellig ohne Länderschlüssel) | Bezeichnung der mit der Zusammenstellung des endgültigen Stimmmergebnisses betrauten Stelle und Gliederung des Stimmergebnisses | Wahlberechtigte | | | | Wähler/innen | | | Abgegebene Stimmen | | Stimmen |
|----------|--|---|------------------------------------|-----------------------------------|--------------------------------|-----------------------------|----------------|---------------|-----------|--------------------|--------|-------------------------------------|
| | | | laut Sperrvermerk "W" (Wahlschein) | mit Sperrvermerk "W" (Wahlschein) | nach § 9 Absatz 2 des Gesetzes | Insgesamt (A1 + A2 + A3) 2) | im Stimmbezirk | mit Wahlbrief | insgesamt | ungültig | gültig | |
| | | | A1 | A2 | A3 | A | B1 | B2 | B | C | D | Dx |
| 209 | 570044 | Stadt Telgte, Wahlbezirk 10 | 702 | 246 | 0 | 948 | 378 | 233 | 611 | 19 | 592 | Dx |
| | | | | | | | 61.87% | 38.13% | 64.45% | 3.11% | 96.89% | D 1 CDU, FDP Dr. jur. Gericke, Olaf |
| 210 | 570044 | Stadt Telgte, Wahlbezirk 20 | 752 | 306 | 0 | 1.058 | 424 | 285 | 709 | 23 | 686 | D 2 SPD Kocker, Dennis |
| | | | | | | | 59.80% | 40.20% | 67.01% | 3.24% | 96.76% | D 1 CDU, FDP Dr. jur. Gericke, Olaf |
| 211 | 570044 | Stadt Telgte, Wahlbezirk 30 | 709 | 271 | 0 | 980 | 306 | 239 | 545 | 17 | 528 | D 2 SPD Kocker, Dennis |
| | | | | | | | 56.15% | 43.85% | 55.61% | 3.12% | 96.88% | D 1 CDU, FDP Dr. jur. Gericke, Olaf |
| 212 | 570044 | Stadt Telgte, Wahlbezirk 40 | 763 | 178 | 0 | 941 | 264 | 158 | 422 | 14 | 408 | D 2 SPD Kocker, Dennis |
| | | | | | | | 62.56% | 37.44% | 44.85% | 3.32% | 96.68% | D 1 CDU, FDP Dr. jur. Gericke, Olaf |
| 213 | 570044 | Stadt Telgte, Wahlbezirk 50 | 787 | 302 | 0 | 1.089 | 459 | 272 | 731 | 25 | 706 | D 2 SPD Kocker, Dennis |
| | | | | | | | 62.79% | 37.21% | 67.13% | 3.42% | 96.58% | D 1 CDU, FDP Dr. jur. Gericke, Olaf |
| 214 | 570044 | Stadt Telgte, Wahlbezirk 60 | 778 | 228 | 0 | 1.006 | 344 | 208 | 552 | 10 | 542 | D 2 SPD Kocker, Dennis |
| | | | | | | | 62.32% | 37.68% | 54.87% | 1.81% | 98.19% | D 1 CDU, FDP Dr. jur. Gericke, Olaf |
| 215 | 570044 | Stadt Telgte, Wahlbezirk 70 | 724 | 192 | 0 | 916 | 484 | 179 | 663 | 8 | 655 | D 2 SPD Kocker, Dennis |
| | | | | | | | 73.00% | 27.00% | 72.38% | 1.21% | 98.79% | D 1 CDU, FDP Dr. jur. Gericke, Olaf |
| 216 | 570044 | Stadt Telgte, Wahlbezirk 80 | 676 | 280 | 0 | 956 | 488 | 266 | 754 | 16 | 738 | D 2 SPD Kocker, Dennis |
| | | | | | | | 64.72% | 35.28% | 78.87% | 2.12% | 97.88% | D 1 CDU, FDP Dr. jur. Gericke, Olaf |
| 217 | 570044 | Stadt Telgte, Wahlbezirk 90 | 813 | 296 | 0 | 1.109 | 486 | 270 | 756 | 19 | 737 | D 2 SPD Kocker, Dennis |
| | | | | | | | 64.29% | 35.71% | 68.17% | 2.51% | 97.49% | D 1 CDU, FDP Dr. jur. Gericke, Olaf |

| Lfd. Nr. | Statistische Gemeindekennziffer (sechsstellig ohne Länder-schlüssel) | Bezeichnung der mit der Zusammenstellung des endgültigen Stimmmergebisses betrauten Stelle und Gliederung des Stimmmergebisses | Wahlberechtigte | | | | Wählerfirmen | | | Abgegebene Stimmen | | Von den gültigen Stimmen entfallen auf die Wahlvorschläge | Stimmen |
|----------|--|--|---|-------|----|--------|-----------------------------|----------------|---------------|--------------------|----------|---|---------|
| | | | laut Wahlverzeichnis ohne Sperrvermerk "W" (Wahlschein) | A1 | A2 | A3 | Insgesamt (A1 + A2 + A3) 2) | im Stimmbezirk | mit Wahlbrief | insgesamt | ungültig | | |
| | | | | | | | | | | | | | |
| | | | | | | | | | | | | | |
| 218 | 570044 | Stadt Telgte, Wahlbezirk 100 | 816 | 279 | 0 | 1.095 | 455 | 254 | 709 | 14 | 695 | D 2 SPD Kocker, Dennis | 233 |
| | | | | | | | 64.17% | 35.83% | 64.75% | 1.97% | 98.03% | D 1 CDU, FDP Dr. jur. Gericke, Olaf | 480 |
| | | | | | | | | | | | | D 2 SPD Kocker, Dennis | 215 |
| | | | | | | | | | | | | | 30.94% |
| 219 | 570044 | Stadt Telgte, Wahlbezirk 110 | 710 | 269 | 0 | 979 | 418 | 250 | 668 | 18 | 650 | D 1 CDU, FDP Dr. jur. Gericke, Olaf | 407 |
| | | | | | | | 62.57% | 37.43% | 68.23% | 2.69% | 97.31% | D 2 SPD Kocker, Dennis | 243 |
| | | | | | | | | | | | | | 37.38% |
| 220 | 570044 | Stadt Telgte, Wahlbezirk 120 | 740 | 240 | 0 | 980 | 409 | 219 | 628 | 14 | 614 | D 1 CDU, FDP Dr. jur. Gericke, Olaf | 354 |
| | | | | | | | 65.13% | 34.87% | 64.08% | 2.23% | 97.77% | D 2 SPD Kocker, Dennis | 260 |
| | | | | | | | | | | | | | 42.35% |
| 221 | 570044 | Stadt Telgte, Wahlbezirk 130 | 613 | 358 | 0 | 971 | 322 | 321 | 643 | 12 | 631 | D 1 CDU, FDP Dr. jur. Gericke, Olaf | 397 |
| | | | | | | | 50.08% | 49.92% | 66.22% | 1.87% | 98.13% | D 2 SPD Kocker, Dennis | 234 |
| | | | | | | | | | | | | | 37.08% |
| 222 | 570044 | Stadt Telgte, Wahlbezirk 140 | 732 | 284 | 0 | 1.016 | 420 | 259 | 679 | 12 | 667 | D 1 CDU, FDP Dr. jur. Gericke, Olaf | 439 |
| | | | | | | | 61.86% | 38.14% | 66.83% | 1.77% | 98.23% | D 2 SPD Kocker, Dennis | 228 |
| | | | | | | | | | | | | | 34.18% |
| 223 | 570044 | Stadt Telgte, Wahlbezirk 150 | 776 | 313 | 0 | 1.089 | 492 | 289 | 781 | 18 | 763 | D 1 CDU, FDP Dr. jur. Gericke, Olaf | 485 |
| | | | | | | | 63.00% | 37.00% | 71.72% | 2.30% | 97.70% | D 2 SPD Kocker, Dennis | 278 |
| | | | | | | | | | | | | | 36.44% |
| 224 | 570044 | Stadt Telgte, Wahlbezirk 160 | 744 | 249 | 0 | 993 | 484 | 238 | 722 | 17 | 705 | D 1 CDU, FDP Dr. jur. Gericke, Olaf | 477 |
| | | | | | | | 67.04% | 32.96% | 72.71% | 2.35% | 97.65% | D 2 SPD Kocker, Dennis | 228 |
| | | | | | | | | | | | | | 32.34% |
| 225 | 570044 | Stadt Telgte, Zwischensumme Wahlbezirke | 11.835 | 4.291 | 0 | 16.126 | 6.633 | 3.940 | 10.573 | 256 | 10.317 | D 1 CDU, FDP Dr. jur. Gericke, Olaf | 6.624 |
| | | | | | | | 62.74% | 37.26% | 65.56% | 2.42% | 97.58% | D 2 SPD Kocker, Dennis | 3.693 |
| | | | | | | | | | | | | | 35.80% |


| Lfd. Nr. | Statische Gemeinde-kennziffer (sechstellig ohne Länder-schlüssel) | Bezeichnung der mit der Zusammenstellung des endgültigen Stimm-mergebnisses betrauten Stelle und Gliederung des Stimmergebnisses | Wahlberechtigte | | | insgesamt | Abgegebene Stimmen | | Von den gültigen Stimmen ent-fallen auf die Wahlvorschläge | Stimmen | | | |
|----------|---|--|---|-----------------------------------|---------------------------------------|-----------|--------------------|---------------|--|-------------|---------------|---|---------------|
| | | | laut Wahlerverzeichnis ohne Sper-vermerk "W" (Wahlschein) | mit Sperver-merk "W" (Wahlschein) | nach § 9 Absatz 2 Satz 2 des Gesetzes | | ungültig | gültig | | | | | |
| | | | A1 | A2 | A3 | A | B1 | B2 | B | C | D | Dx | |
| 226 | 570048 | Gemeinde Wadersloh, D-Auß +Inn-Ost 1GSD | 561 | 167 | 0 | 728 | 346 69.62% | 151 30.38% | 497 68.27% | 13 2.62% | 484 97.38% | D 1 CDU, FDP Dr. jur. Gericke, Olaf D 2 SPD Kocker, Dennis | 335 69.21% |
| 227 | 570048 | Gemeinde Wadersloh, D-Inn Südwest 2FWD | 509 | 150 | 0 | 659 | 248 67.39% | 120 32.61% | 368 55.84% | 6 1.63% | 362 98.37% | D 1 CDU, FDP Dr. jur. Gericke, Olaf D 2 SPD Kocker, Dennis | 219 60.50% |
| 228 | 570048 | Gemeinde Wadersloh, D-Inn Nordwest+Auß West 3GSD | 449 | 178 | 0 | 627 | 244 60.55% | 159 39.45% | 403 64.27% | 4 0.99% | 399 99.01% | D 1 CDU, FDP Dr. jur. Gericke, Olaf D 2 SPD Kocker, Dennis | 273 68.42% |
| 229 | 570048 | Gemeinde Wadersloh, L-Auß +Inn-West 4GSL | 449 | 195 | 0 | 644 | 249 59.00% | 173 41.00% | 422 65.53% | 11 2.61% | 411 97.39% | D 1 CDU, FDP Dr. jur. Gericke, Olaf D 2 SPD Kocker, Dennis | 264 64.23% |
| 230 | 570048 | Gemeinde Wadersloh, L-Göttin-gen ua 5FWG | 439 | 175 | 0 | 614 | 259 61.23% | 164 38.77% | 423 68.89% | 6 1.42% | 417 98.58% | D 1 CDU, FDP Dr. jur. Gericke, Olaf D 2 SPD Kocker, Dennis | 318 76.26% |
| 231 | 570048 | Gemeinde Wadersloh, L-Auß +Inn-Süd+Ost 6GSL | 412 | 151 | 0 | 563 | 194 58.26% | 139 41.74% | 333 59.15% | 10 3.00% | 323 97.00% | D 1 CDU, FDP Dr. jur. Gericke, Olaf D 2 SPD Kocker, Dennis | 208 64.40% |
| 232 | 570048 | Gemeinde Wadersloh, L-Inn-Nord 7GSL | 456 | 253 | 0 | 709 | 179 45.09% | 218 54.91% | 397 55.99% | 8 2.02% | 389 97.98% | D 1 CDU, FDP Dr. jur. Gericke, Olaf D 2 SPD Kocker, Dennis | 245 62.98% |
| 233 | 570048 | Gemeinde Wadersloh, L-Inn-Süd 8FWL | 424 | 193 | 0 | 617 | 306 62.58% | 183 37.42% | 489 79.25% | 28 5.73% | 461 94.27% | D 1 CDU, FDP Dr. jur. Gericke, Olaf D 2 SPD Kocker, Dennis | 324 70.28% |
| 234 | 570048 | Gemeinde Wadersloh, W-Auß +Inn-Süd+Ost 9GSW | 521 | 170 | 0 | 691 | 270 63.98% | 152 36.02% | 422 61.07% | 8 1.90% | 414 98.10% | D 1 CDU, FDP Dr. jur. Gericke, Olaf | 310 74.88% |

| Lfd. Nr. | Statistische Gemeindegliederung (sechsstufig ohne Länderschlüssel) | Bezeichnung der mit der Zusammenstellung des endgültigen Stimmmergebisses betrauten Stelle und Gliederung des Stimmergebnisses | Wahlberechtigte | | | | Wählerfirmen | | Abgegebene Stimmen | | Von den gültigen Stimmen entfallen auf die Wahlvorschläge | Stimmen |
|----------|--|--|--|-------|----|--------|----------------|---------------|--------------------|----------|---|---------|
| | | | laut Wählerverzeichnis ohne Sperrvermerk "W" (Wählerchein) | A2 | A3 | A | im Stimmbezirk | mit Wahlbrief | insgesamt | ungültig | | |
| | | | A1 | | | | B1 | B2 | B | C | D | Dx |
| | | | 509 | 208 | 0 | 717 | 243 | 196 | 439 | 4 | 435 | 104 |
| 235 | 570048 | Gemeinde Wadersloh, W-Auß +Inn-Nord 10GSW | | | | | 55.35% | 44.65% | 61.23% | 0.91% | 99.09% | 25.12% |
| | | | | | | | | | | | | 292 |
| | | | | | | | | | | | | 67.13% |
| | | | | | | | | | | | | 143 |
| | | | | | | | | | | | | 32.87% |
| 236 | 570048 | Gemeinde Wadersloh, W-Auß +Inn-West 11GSW | 392 | 201 | 0 | 593 | 247 | 182 | 429 | 10 | 419 | 279 |
| | | | | | | | 57.58% | 42.42% | 72.34% | 2.33% | 97.67% | 66.59% |
| | | | | | | | | | | | | 140 |
| | | | | | | | | | | | | 33.41% |
| 237 | 570048 | Gemeinde Wadersloh, W-Auß +Inn-Nordwest 12SKW | 468 | 217 | 0 | 685 | 230 | 206 | 436 | 6 | 430 | 302 |
| | | | | | | | 52.75% | 47.25% | 63.65% | 1.38% | 98.62% | 70.23% |
| | | | | | | | | | | | | 128 |
| | | | | | | | | | | | | 29.77% |
| 238 | 570048 | Gemeinde Wadersloh, W-Inn-Mitte/Süd 13SKW | 446 | 223 | 0 | 669 | 196 | 191 | 387 | 6 | 381 | 238 |
| | | | | | | | 50.65% | 49.35% | 57.85% | 1.55% | 98.45% | 62.47% |
| | | | | | | | | | | | | 143 |
| | | | | | | | | | | | | 37.53% |
| 239 | 570048 | Gemeinde Wadersloh, W-Inn-Mitte/Ost 14SKW | 503 | 212 | 0 | 715 | 246 | 200 | 446 | 9 | 437 | 273 |
| | | | | | | | 55.16% | 44.84% | 62.38% | 2.02% | 97.98% | 62.47% |
| | | | | | | | | | | | | 164 |
| | | | | | | | | | | | | 37.53% |
| 240 | 570048 | Gemeinde Wadersloh, W-Inn-Mitte/Nord 15SKW | 556 | 205 | 0 | 761 | 271 | 197 | 468 | 24 | 444 | 260 |
| | | | | | | | 57.91% | 42.09% | 61.50% | 5.13% | 94.87% | 58.56% |
| | | | | | | | | | | | | 184 |
| | | | | | | | | | | | | 41.44% |
| 241 | 570048 | Gemeinde Wadersloh, W-Inn-Nord 16SKW | 415 | 190 | 0 | 605 | 220 | 179 | 399 | 11 | 388 | 244 |
| | | | | | | | 55.14% | 44.86% | 65.95% | 2.76% | 97.24% | 62.89% |
| | | | | | | | | | | | | 144 |
| | | | | | | | | | | | | 37.11% |
| 242 | 570048 | Gemeinde Wadersloh, Zwischen-summe Wahlbezirke | 7.509 | 3.088 | 0 | 10.597 | 3.948 | 2.810 | 6.758 | 164 | 6.594 | 4.384 |
| | | | | | | | 58.42% | 41.58% | 63.77% | 2.43% | 97.57% | 66.48% |
| | | | | | | | | | | | | 2.210 |
| | | | | | | | | | | | | 33.52% |

| Lfd. Nr. | Statistische Gemeindefachnummer (sechsstellig ohne Länder-schlüssel) | Bezeichnung der mit der Zusammenstellung des endgültigen Stimm-ergebnisses betrauten Stelle und Gliederung des Stimmergebnisses | Wahlberechtigte | | | | Wähler/innen | | Abgegebene Stimmen | | Von den gültigen Stimmen ent-fallen auf die Wahlvorschläge | Stimmen | |
|----------|--|---|----------------------|-----|---------------------------------------|----------------------------|------------------|---------------|--------------------|-------------|--|---------------|--------|
| | | | laut Wahlverzeichnis | | nach § 9 Absatz 2 Satz 2 des Gesetzes | insgesamt (A1 + A2 + A3/2) | im Stim-m-bezirk | mit Wahlbrief | insgesamt | ungültig | | | gültig |
| | | | A1 | A2 | | | | | | | | | |
| 243 | 570052 | Stadt Warendorf, 1 - Städtische Gesamtschule | 1.136 | 529 | 0 | 1.665 | 455 47.69% | 499 52.31% | 954 57.30% | 20 2.10% | 934 97.90% | 559 59.85% | |
| 244 | 570052 | Stadt Warendorf, 2 - Pfarrheim St. Marien | 1.256 | 432 | 0 | 1.688 | 566 58.84% | 396 41.16% | 962 56.99% | 14 1.46% | 948 98.54% | 505 53.27% | |
| 245 | 570052 | Stadt Warendorf, 3 - Astrid-Lind-gren-Schule | 1.037 | 500 | 0 | 1.537 | 620 56.83% | 471 43.17% | 1.091 70.98% | 14 1.28% | 1.077 98.72% | 718 66.67% | |
| 246 | 570052 | Stadt Warendorf, 4 - Astrid-Lind-gren-Schule | 1.002 | 531 | 0 | 1.533 | 505 50.96% | 486 49.04% | 991 64.64% | 15 1.51% | 976 98.49% | 562 57.58% | |
| 247 | 570052 | Stadt Warendorf, 5 - Laurentius-schule | 1.171 | 395 | 0 | 1.566 | 600 64.66% | 328 35.34% | 928 59.26% | 7 0.75% | 921 99.25% | 568 61.67% | |
| 248 | 570052 | Stadt Warendorf, 6 - Mariengym-nasium | 1.118 | 404 | 0 | 1.522 | 592 61.22% | 375 38.78% | 967 63.53% | 13 1.34% | 954 98.66% | 613 64.26% | |
| 249 | 570052 | Stadt Warendorf, 7 - Laurentia-num Gebäude 2 (ehem. AWG) | 984 | 447 | 0 | 1.431 | 538 56.22% | 419 43.78% | 957 66.88% | 13 1.36% | 944 98.64% | 535 56.67% | |
| 250 | 570052 | Stadt Warendorf, 8 - Städtische Gesamtschule | 1.036 | 429 | 0 | 1.465 | 554 57.47% | 410 42.53% | 964 65.80% | 8 0.83% | 956 99.17% | 560 58.58% | |
| 251 | 570052 | Stadt Warendorf, 9 - Josefschule | 1.028 | 399 | 0 | 1.427 | 495 57.69% | 363 42.31% | 858 60.13% | 15 1.75% | 843 98.25% | 503 59.67% | |

| Lfd. Nr. | Statistische Gemeindegrenznummer (sechstellig ohne Länder-schlüssel) | Bezeichnung der mit der Zusammenstellung des endgültigen Stimmmergebisses betrauten Stelle und Gliederung des Stimmmergebisses | Wahlberechtigte | | | Wähler/innen | | Abgegebene Stimmen | | Von den gültigen Stimmen entfallen auf die Wahlvorschläge | Stimmen | | | |
|----------|--|--|------------------------------------|-----------------------------------|---------------------------------------|-----------------------------|------------------|--------------------|------------------|---|------------------|---|------------------|-----------------|
| | | | laut Sperrvermerk "W" (Wahlschein) | mit Sperrvermerk "W" (Wahlschein) | nach § 9 Absatz 2 Satz 2 des Gesetzes | Insgesamt (A1 + A2 + A3) 2) | im Stimmbezirk | mit Wahlbrief | insgesamt | | | ungültig | gültig | |
| | | | A1 | A2 | A3 | A | B1 | B2 | B | C | D | Dx | | |
| 260 | 570052 | Stadt Warendorf, 18 - Everword-schule Freckenhorst | 1.143 | 398 | 0 | 1.541 | 544 59.52% | 370 40.48% | 914 59.31% | 16 1.75% | 898 98.25% | Dx D 1 CDU, FDP Dr. jur. Gericke, Olaf D 2 SPD Kocker, Dennis | 553 61.58% | 345 38.42% |
| 261 | 570052 | Stadt Warendorf, 19 - Feuerwehrgüterhaus Freckenhorst | 1.163 | 414 | 0 | 1.577 | 608 60.68% | 394 39.32% | 1.002 63.54% | 29 2.89% | 973 97.11% | D 1 CDU, FDP Dr. jur. Gericke, Olaf D 2 SPD Kocker, Dennis | 613 63.00% | 360 37.00% |
| 262 | 570052 | Stadt Warendorf, 20 - Dechant-Wessing-Schule Hoelmar | 1.236 | 478 | 0 | 1.714 | 737 61.93% | 453 38.07% | 1.190 69.43% | 15 1.26% | 1.175 98.74% | D 1 CDU, FDP Dr. jur. Gericke, Olaf D 2 SPD Kocker, Dennis | 830 70.64% | 345 29.36% |
| 263 | 570052 | Stadt Warendorf, Zwischen-summe Wahlbezirke | 22.052 | 8.558 | 0 | 30.610 | 11.505 59.17% | 7.940 40.83% | 19.445 63.52% | 302 1.55% | 19.143 98.45% | D 1 CDU, FDP Dr. jur. Gericke, Olaf D 2 SPD Kocker, Dennis | 12.009 62.73% | 7.134 37.27% |


| Lfd. Nr. | Statistische Gemeindef Kennziffer (sechsstellig ohne Länder- schlüssel) | Bezeichnung der mit der Zusammenstellung des endgültigen Stimm- mergebisses betrauten Stelle und Gliederung des Stimmergebnisses | Wahlberechtigte | | | | | Wählerfirmen | | Abgegebene Stimmen | | Stimmen | |
|----------|---|--|---|--------|----|---------------------------------------|-----------------------------|-------------------|-------------------|--------------------|-------------------|--|------------------|
| | | | laut Wahlverzeichnis ohne Sperr- vermerk "W" (Wahlschein) | A1 | A2 | nach § 9 Absatz 2 Satz 2 des Gesetzes | Insgesamt (A1 + A2 + A3) 2) | im Stimm- bezirk | mit Wahlbrief | insgesamt | ungültig | | gültig |
| | | | A1 | A2 | A3 | A | B1 | B2 | B | C | D | Dx | |
| 264 | 570000 | Kreis Warendorf, Wahlbezirke | 165.412 | 60.148 | 0 | 225.560 | 75.409 64.73% | 41.085 35.27% | 116.494 51.65% | 2.658 2.28% | 113.836 97.72% | D 1 CDU, FDP Dr. jur. Gericke, Olaf D 2 SPD Kocker, Dennis | 72.071 63.31% |
| 265 | 570000 | Kreis Warendorf, Briefwahlergeb- nis | 0 | 0 | 0 | 0 | 0 0.00% | 14.533 100.00% | 14.533 | 198 1.36% | 14.335 98.64% | D 1-CDU, FDP Dr. jur. Gericke, Olaf D 2 SPD Kocker, Dennis | 8.917 62.20% |
| 266 | 570000 | Kreis Warendorf, Insgesamt | 165.412 | 60.148 | 0 | 225.560 | 75.409 57.55% | 55.618 42.45% | 131.027 58.09% | 2.856 2.18% | 128.171 97.82% | D 1 CDU, FDP Dr. jur. Gericke, Olaf D 2 SPD Kocker, Dennis | 80.988 63.19% |
| | | | | | | | | | | | | | 47.183 36.81% |


Vorsitzende(r): Dr. Fuhke, Stefan / Dr. Bleicher, Heribert


Beisitzer(in): Müllmann, Rolf / Gewarg, Theresia


Beisitzer(in): Hamann, Maria / Gießen-Anne


Beisitzer(in): Hohmann de Palma, Ingrid / Turner-Hedwig


Beisitzer(in): Stumpfenhorst, Lothar / Kleibolde, Bernhard


Beisitzer(in): Oymmen, Deller / Kreft-Peter


Beisitzer(in):


1 Hier die Unterschrift des Vertreters der Gemeindebehörde oder Unterschriften der Mitglieder des Wahlausschusses und des Schriftführers.