

Für die Zukunft gesattelt.

Kindergarten-Bedarfsplanung 2015 / 2016



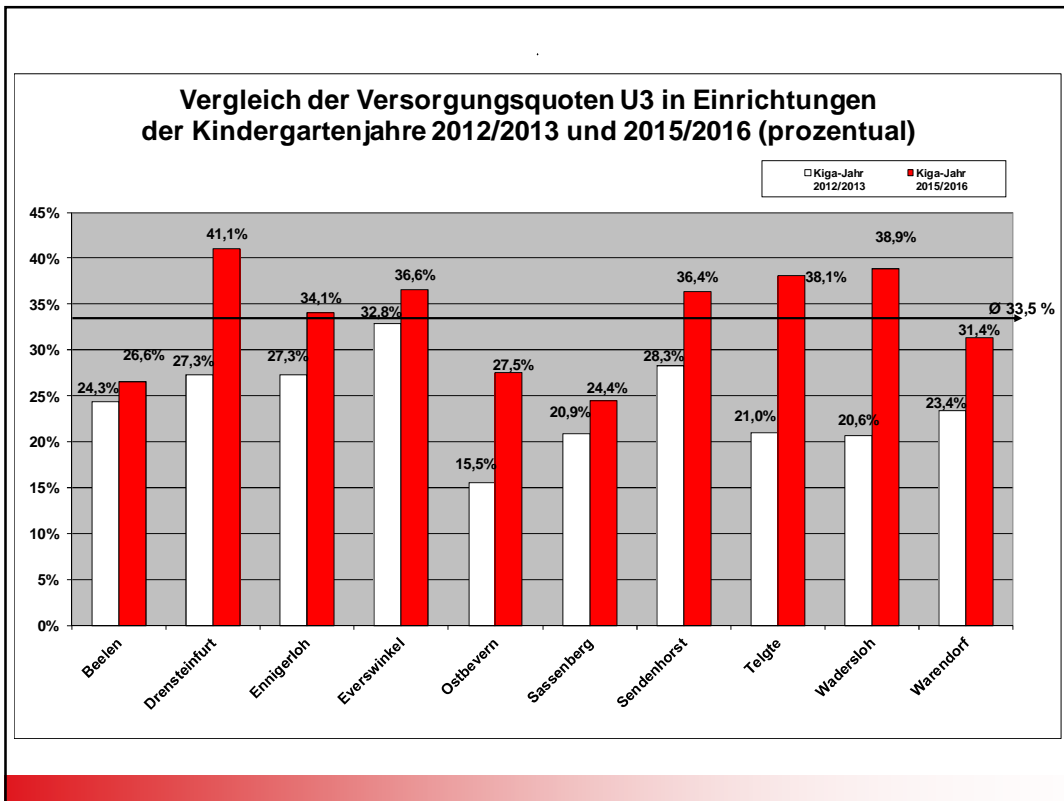
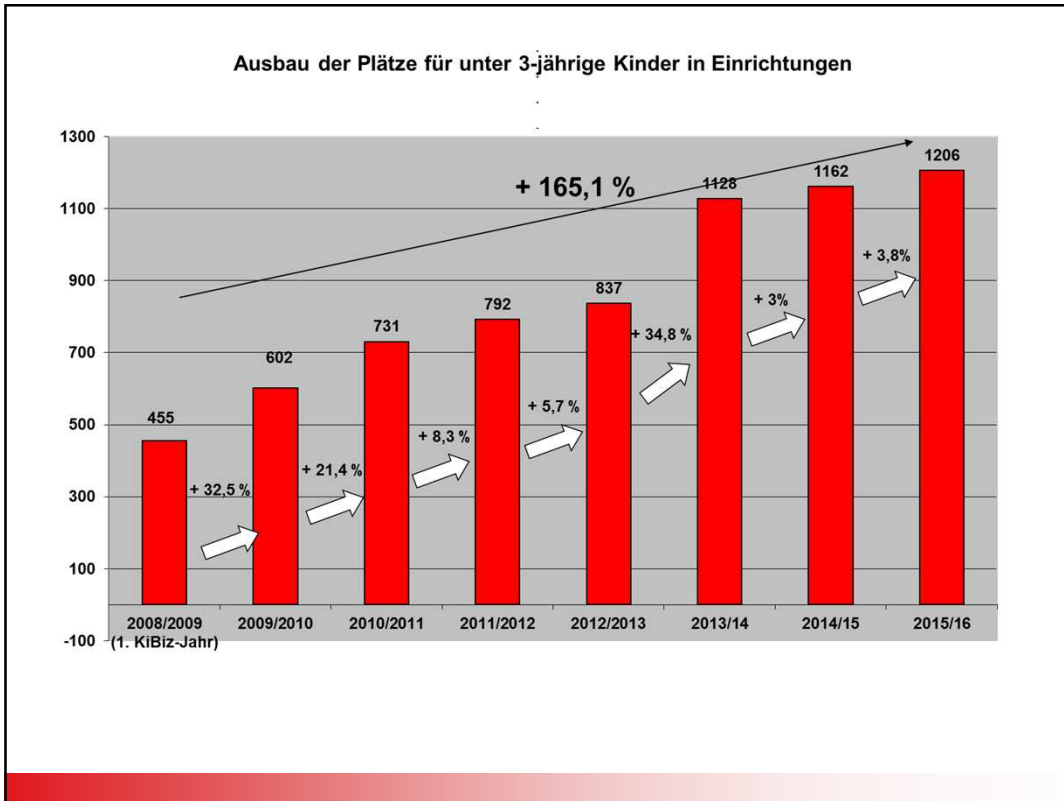
Versorgungsquote in Tageseinrichtungen im Kindergartenjahr 2015 / 2016

Alter	Kinder	Plätze	Quote
Kinder über 3 Jahre	4.291	4.272	99,6%
Gesamt U 3	3.598	1.206	33,5%
davon 2-jährige Kinder	1.329	898	67,6%
davon Kinder unter 2 Jahre	2.269	308	13,6%

Im Vergleich zum Vorjahr:

12 Plätze Ü3 mehr

46 Plätze U3 mehr



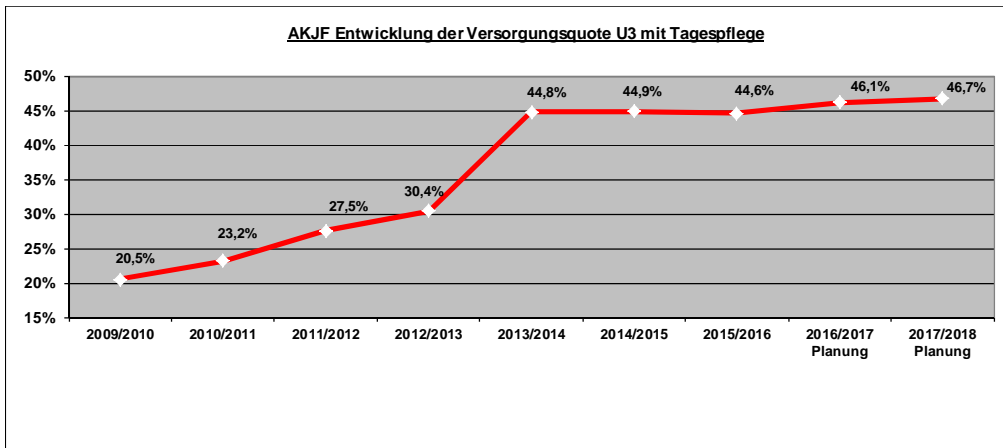
Vergleich der Betreuungszeit der Kindergartenjahre 2014/2015 und 2015/2016

Buchungszeit	2014/2015		2015/2016		Differenz Kind- pauschalen
	Kind- pauschalen	%	Kind- pauschalen	%	
25 Stunden	747	13,78%	766	13,98%	19
35 Stunden	3.241	59,80%	3.213	58,65%	-28
45 Stunden	1.432	26,42%	1.499	27,36%	67
AKJF Summe	5.420	100,00%	5.478	100,00%	58

Plätze und Versorgungsquote für Kinder unter 3 Jahren in Tageseinrichtungen und Tagespflege

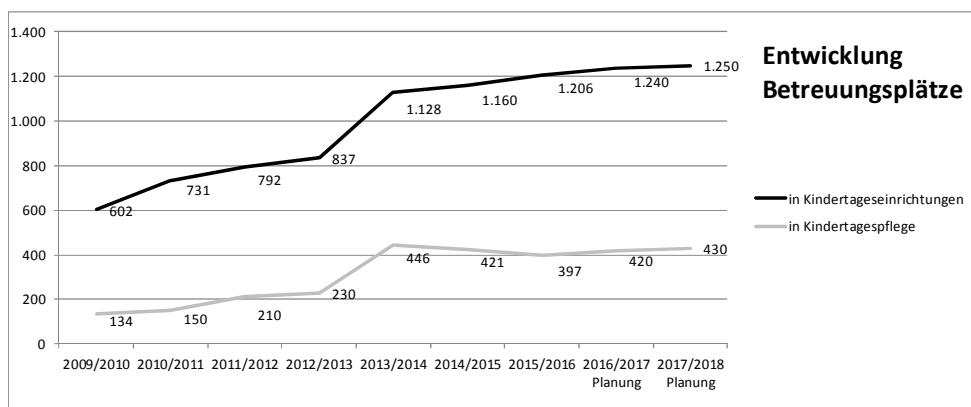
Plätze für Kinder unter 3 Jahren	Kiga-Jahr 2009/2010	Kiga-Jahr 2010/2011	Kiga-Jahr 2011/2012	Kiga-Jahr 2012/2013	Kiga-Jahr 2013/2014	Kiga-Jahr 2014/2015	Kiga-Jahr 2015/2016	Kiga-Jahr 2016/2017 Planung	Kiga-Jahr 2017/2018 Planung
in Kindertageseinrichtungen	602	731	792	837	1.128	1.160	1.206	1.240	1.250
in Kindertagespflege	134	150	210	230	446	421	397	420	430
Gesamt	736	881	1.002	1.067	1.574	1.581	1.603	1.660	1.680
Anzahl Kinder 0-3 Jahre	3.591	3.794	3.640	3.508	3.516	3.523	3.598	3.598	3.598
Versorgungsquote	20,5%	23,2%	27,5%	30,4%	44,8%	44,9%	44,6%	46,1%	46,7%

Versorgungsquote für Kinder unter 3 Jahren in Tageseinrichtungen und Tagespflege



- Hierbei ist zu berücksichtigen, dass die Entwicklung der Versorgungsquote von vielen Variablen abhängig ist. U.a. sind die Entwicklungen der Kinderzahlen und die tatsächliche Inanspruchnahme der Eltern nicht exakt vorauszusehen.
- Im Vergleich zum Vorjahr ist die Kinderzahl der 0-3 Jährigen angestiegen, so dass trotz weiterem U3-Ausbau die Quote mit 44,6% geringfügig kleiner ausfällt.

Entwicklung Betreuungsplätze



Finanzielle Auswirkungen

Vergleich Kindergartenjahre 14/15 mit 15/16

	Kindergartenjahr 2014/2015	Kindergartenjahr 2015/2016	Veränderung zum Vorjahr	
			absolut	prozentual
Kindpauschalen	33.487.808 €	34.963.462 €	1.475.654 €	4,41%
Miete (bereinigt um die Erhaltungspauschale)	791.312 €	861.601 €	70289 €	8,88%
Zuschuss eingruppige Einrichtungen	60.000 €	60.000 €	- €	0,00%
Zuschuss Waldkindergärten	15.000 €	15.000 €	- €	0,00%
Integrativ betreute Kinder	4.188.211 €	3.824.287 €	- 363.924 €	-8,69%
Summe Betriebskosten	38.542.331 €	39.724.350 €	1.182.019 €	3,1%
Eigenanteil der Träger (ca. Ø 10,7%)	4.124.029 €	4.250.505 €	126.476 €	3,1%
Betriebskostenzuschuss	34.418.302 €	35.473.845 €	1.055.543 €	3,1%
Landesanteil ohne Konnexitätsmittel	13.932.507 €	14.390.733 €	458.226 €	3,3%
Landesanteil Konexität (Erhöhung der U3-Kindpauschalen um 19,96%)	2.148.712 €	2.300.044 €	151.332 €	7,0%
Elternbeiträge (einschl. Erstattung des Landes für das beitragsfreie Kiga-Jahr)	5.836.750 €	6.230.000 €	393.250 €	6,7%
Kreisanteil	12.500.333 €	12.553.068 €	52.735 €	0,4%
nachrichtlich: Landeszuwendung Familienzentren	273.000 €	273.000 €	- €	0,0%
nachrichtlich: Verfügungspauschalen	524.000 €	530.000 €	6.000 €	1,1%

Finanzielle Auswirkungen auf den Haushalt 2015

	Ansatz im Haushalt 2015	Bedarf 2015 nach aktueller Kindergarten- bedarfsplanung 2015/2016	Veränderung HHJahr 2015
Betriebskostenzuschuss 01.01. bis 31.07.2015	20.059.000 €	20.059.000 €	
Betriebskostenzuschuss 01.08. bis 31.12.2015	14.612.000 €	14.781.000 €	
Verfügungspauschalen	539.000 €	530.000 €	
Familienzentren	273.000 €	273.000 €	
plusKITA und zusätzliche Sprachfördermittel	305.000 €	305.000 €	
Betriebskostenzuschuss	35.788.000 €	35.948.000 €	160.00 €
Landeszuwendung 01.01. bis 31.07.2015	8.190.000 €	8.190.000 €	
Landeszuwendung 01.08. bis 31.12.2015	5.850.000 €	5.996.100 €	
Landeszuwendung Verfügungspauschalen	539.000 €	530.000 €	
Landeszuwendung für die Familienzentren	273.000 €	273.000 €	
Landeszuwendung plusKITA u. Sprachförderung	305.000 €	305.000 €	
Landeszuwendung	15.157.000 €	15.294.100 €	abzgl. -137.100 €
Elternbeiträge (einschl. Erstattung des Landes für das beitragsfreie Kiga-Jahr)	6.230.000 €	6.230.000 €	0 €
Erstattung U3-Konexität	2.300.000 €	2.210.000 €	zzgl. 90.000 €
Zwischensumme Kreisanteil	12.101.000 €	12.213.900 €	112.900 €
Planungsgarantie 01.08-31.12.15	0 €	33.000 €	zzgl. 33.000 €
Gesamtsumme Kreisanteil	12.101.000 €	12.246.900 €	145900 €

Für die Zukunft gesattelt.

**Vielen Dank für
Ihre Aufmerksamkeit!**

Kreis Warendorf
Amt für Kinder, Jugendliche und Familien
Waldenburger Straße 2
48231 Warendorf
www.kreis-warendorf.de

