

**Bericht der Amtsleiterin des Jobcenters  
anlässlich der Sitzung des Ausschusses für  
Arbeit, Soziales und Gesundheit des Kreises Warendorf  
am 26.11.2013**

Anlage 1

## Gliederung

- Entwicklung der Bedarfsgemeinschaften (BG), Personen in BG, erwerbsfähige Leistungsberechtigte (eLb)
- Leistungsberechtigte mit Einkommen aus Erwerbstätigkeit
- Arbeitslosigkeit ausgewählter Personengruppen
- Alleinerziehenden-Bedarfsgemeinschaften
- Kennzahlen nach § 48 a SGB II

## Entwicklung der Bedarfsgemeinschaften (BG), Personen in BG, erwerbsfähige Leistungsberechtigte (eLb)

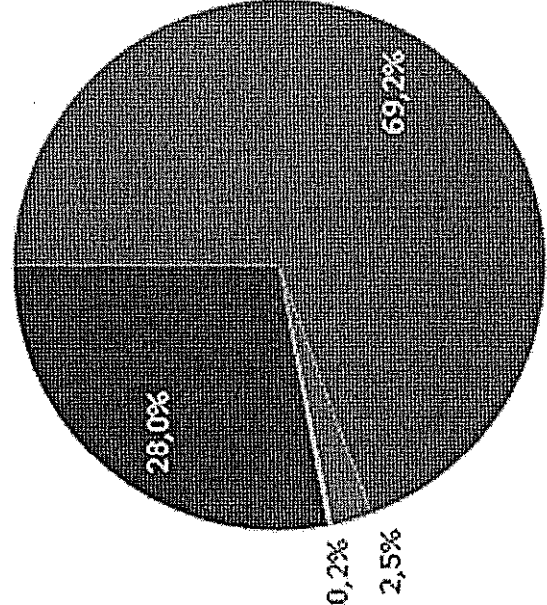
- Auszug aus dem Fachverfahren -

	Okt 12	Nov 12	Dez 12	Jan 13	Feb 13	Mrz 13	Apr 13	Mai 13	Jun 13	Jul 13	Aug 13	Sep 13	Okt 13
<b>BG</b>	7.735	7.721	7.747	7.867	7.967	8.010	8.037	8.065	8.042	8.073	8.023	7.922	7.814
<b>Pers</b>	15.906	15.866	15.896	16.133	16.409	16.499	16.560	16.592	16.573	16.659	16.519	16.295	16.045
<b>eLb</b>	10.545	10.501	10.514	10.654	10.803	10.880	10.900	10.931	10.928	11.088	10.979	10.848	10.675

# Leistungsberechtigte mit Einkommen aus Erwerbstätigkeit

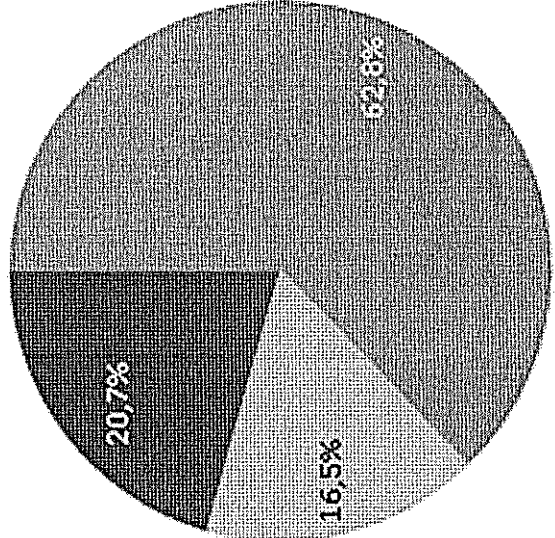
- Berichtsmonat Juni 2013 -

ELb nach Art der Erwerbstätigkeit



- Nicht Erwerbstätige
- Selbstständige
- Sowohl Selbstständige und abhängig Erwerbstätige
- Abhängig Erwerbstätige

Abhängig Erwerbstätige nach Einkommensstufen



- mit Einkommen bis 450 €
- mit Einkommen über 450 bis 850 €
- mit Einkommen über 850 €

## Arbeitslosigkeit ausgewählter Personengruppen

- Berichtsmonat Oktober 2013 -

Bestand	Insgesamt		Insgesamt	
	absolut	(100,0%)	SGB II	absolut
<b>Insgesamt</b>	8.649	(100,0%)	5.828	(67,4%)
<b>darunter</b>				
<b>Männer</b>	4.433		2.885	
<b>Frauen</b>	4.216		2.943	
<b>15 bis unter 25 Jahre</b>	903		528	
<b>25 bis unter 55 Jahre</b>	5.994		4.339	
<b>55 bis unter 65 Jahre</b>	1.752		961	
<b>Schwerbehinderte</b>	614		397	
<b>Ausländer</b>	1.761		1.451	

## Alleinerziehenden-Bedarfsgemeinschaften (BG)

- Berichtsmonat Juli 2013 -

Alleinerziehende- darunter  
BG Alleinerziehende- Alleinerziehende-  
BG BG

unter 18 J. 1 Kind über 18 J. 1 Kind

Kreis Warendorf	1.718	*	988
Ahlen	550	0	306
Beckum	278	*	158
Beelen	24	0	10
Drensteinfurt	60	0	45
Ennigerloh	101	0	63
Everswinkel	32	0	20
Oelde	137	0	81
Ostbevern	57	0	29
Sassenberg	76	*	43
Sendenhorst	57	0	38
Telgte	87	0	47
Wadersloh	35	*	21
Warendorf	224	0	127

\*) Aus Datenschutzgründen und Gründen der statistischen Geheimhaltung werden Zahlenwerte von 1 oder 2 und Daten, aus denen rechnerisch auf einen solchen Zahlenwert geschlossen werden kann, anonymisiert.

## Minderjährige, unverheiratete Kinder in alleinerziehenden- Bedarfsgemeinschaften (BG)

- Berichtsmonat Juli 2013 -

	Anzahl Kinder
<b>Gesamt</b>	<b>2.767</b>
davon	
unter 3 Jahre	427
3 bis unter 6 Jahre	502
6 bis unter 15 Jahre	1.395
15 bis unter 18 Jahre	443

## Kennzahlen zur Zielerreichung gem. § 48a SGB II

K1	K1E1		LLU: Summe der Leistungen zum Lebensunterhalt	LUH: Summe der Leistungen für Unterkunft und Heizung
	Veränderung LLU NRW Ø	Veränderung LUH NRW Ø		
	III 2013	III 2013		
JC Münster, Stadt	4,8	4,7	3,7	6,0
JC Borken	4,8	4,7	3,7	6,0
JC Steinfurt	5,8	4,7	3,7	6,0
JC Warendorf	8,0	4,7	3,7	6,0
JC Coesfeld	12,4	4,7	3,7	6,0





---

## Arbeitsmarktprogramm 2014

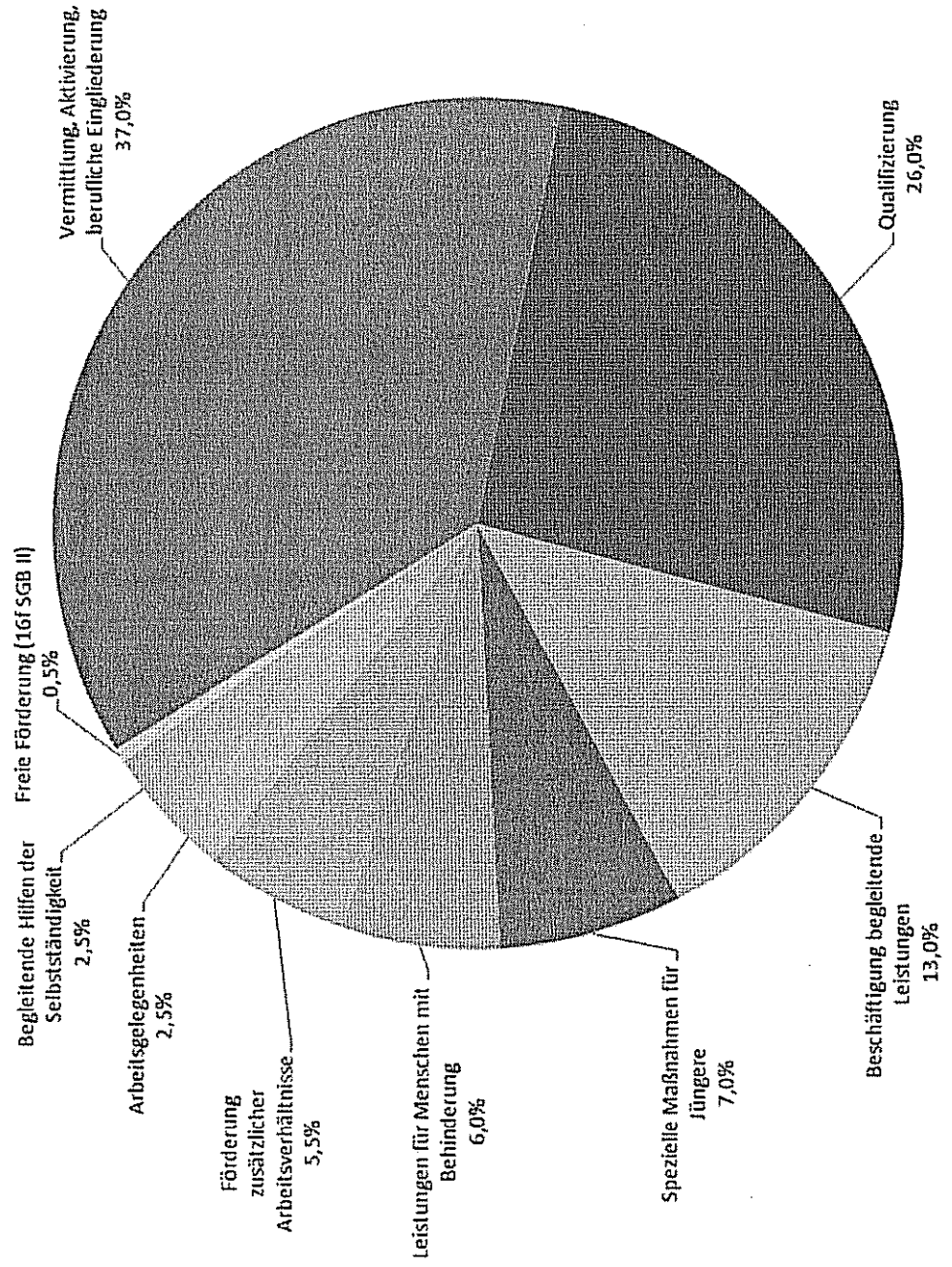
### Voraussichtliche personelle Ressourcen für die Betreuung der Leistungsberechtigten

- Ca. 9,29 Mio. Euro im Verwaltungshaushalt (Personal, Dienstleistungen, Sachmittel)
- 181 Stellen im Stellenplan

## **Voraussichtliche finanzielle Ressourcen für aktive Arbeitsmarktpolitik**

- 6,56 Mio. Euro im Eingliederungstitel
- Keine signifikanten Änderungen zum Vorjahr

## Prozentuale Verteilung der Eingliederungsmittel



## **Zielgruppen 2014**

- Leistungsberechtigte mit Einkommen aus Erwerbstätigkeit
- Arbeitsmarktnahe Leistungsberechtigte
- Frauen
- Alleinerziehende
- Jugendliche und junge Erwachsene
- Ältere
- Menschen mit Migrationshintergrund
- Personen mit gesundheitlichen Einschränkungen
- Langzeitleistungsbezieher

## 1. Weitere Professionalisierung im JC

- Optimierung der Beratungs- und Integrationsleistung
- Einkauf einer gemeinsamen Jobbörse durch die Münsterland-Jobcenter

---

## **2. Intensivierung und Ausbau der Kontakte des AGS zur regionalen Wirtschaft**

- Weitere regionale Arbeitsmarktkonferenzen in den Städten und Gemeinden des Kreises
- Durchführung einer Zeitarbeitsmesse in Warendorf

---

### **3. Sozialversicherungspflichtige Beschäftigung ausbauen – Vermeidung von Altersarmut**

- Projekt Minijobber
- Erzielung existenzsichernder Beschäftigungsverhältnisse



---

## 4. Frühzeitige Aktivierung („Work First“)

- Zeitnahe Unterstützung der Antragsteller
- Kompetenzfeststellung und zeitnahe nachhaltige Integration
- Ausweitung des Projektes „Plan B“

## 5. Förderung der Aus- und Weiterbildung

- Erhöhung des Haushaltsansatzes für Qualifizierung
- Sicherung zukünftiger Fachkräfte
- Eignungsüberprüfung für vollqualifizierende Ausbildung / Umschulung

## 6. Steigerung der Frauenerwerbstätigkeit

- Verstärkter Einsatz kommunaler Leistungen
- Aufklärung und Informationen für Berufsrückkehrerinnen (z.B. „Neue Wege NRW“)
- Befragung von Frauen im SGB II durch die BCA
- Strukturierte Erfassung familienfreundlicher Betriebe

## **7. Betreuung und Integration Jugendlicher und junger Erwachsener unter 25 Jahren**

- Nutzung eines konkreten Handlungsleitfadens
- Beteiligung bei der kommunalen Koordinierung des Übergangs Schule / Beruf
- Kooperationsvereinbarungen mit allen Jugendämtern im Kreis
- Steuernde und koordinierende Funktion für die Schulsozialarbeit
- Ausbildungsvermittlung: „Keiner geht verloren“

## 8. Reduzierung der Langzeitleistungsbezieher

- Frühzeitige Unterstützung
- Vernetzung mit Kooperationspartnern
- Entwicklung eines Gesundheitskonzeptes
- Bekämpfung familiär verfestigter Langzeitarbeitslosigkeit
- Konferenz für Berufsausbildung und Beschäftigung im Stadtteil Ahlen  
Südost

**Jobcenter**  
Kreis Warendorf



**Vielen Dank für Ihre Aufmerksamkeit!**