








Stand 2013

Legende:

-  aktuell vorhandene Grundwassermessstellen
-  Fließweg mit Fließzeiten
-  Grundwassergleichen mit Grundwasserstand m NN
-  ehem. Textilreinigung

- LHKW- Gehalte**
-  < 300 µg/l
-  300 µg/l
-  800 µg/l
- } Fahnenrandbereich
- } Fahnenkern