

**ARGE Kreis Warendorf**



**A R G E**  
KREIS WARENDORF

**Bericht der Geschäftsführung**  
**anlässlich der**  
**Sitzung des Sozialausschusses**  
**des Kreises Warendorf**  
**am 09. September 2009**

Anlage 2

# ARGE Kreis Warendorf



ARGE  
KREIS WARENDORF

## Entwicklung der Bedarfsgemeinschaften

	eigene Auszahlung
Aug 08	7.824
Sep 08	**
Okt 08	**
Nov 08	**
Dez 08	8.081
Jan 09	8.105
Feb 09	8.007
März 09	8.039
Apr 09	8.156
Mai 09	8.221
Jun 09	8.314
Jul 09	8.375
Aufgrund EDV - Umstellung von Sept. - Nov. 2008 keine validen Daten!	

# ARGE Kreis Warendorf




**A R G E**  
KREIS WARENDORF

## Entwicklung der Hilfeempfänger und erwerbsfähigen Hilfeempfänger

	BG's	Hilfeempfänger	erwerbsfähige HB
Aug 08	7.824	16.704	11.952
Sep 08	**	**	**
Okt 08	**	**	**
Nov 08	**	**	**
Dez 08	8.081	16.514	11.856
Jan 09	8.105	16.544	11.866
Feb 09	8.007	16.253	11.699
März 09	8.039	16.379	12.040
Apr 09	8.156	16.395	11.858
Mai 09	8.221	16.676	12.071
Jun 09	8.314	16.877	12.211
Juli 09	8.375	17.056	12.289
Aufgrund EDV - Umstellung von Sept. – Nov. 2008 keine validen Daten !			

# ARGE Kreis Warendorf



ARGE  
KREIS WARENDORF

## Bedarfsgemeinschaften nach Städten und Gemeinden


	31.12.2007	31.12.2008	30.04.2009	31.05.2009	30.06.2009	31.07.2009	Veränd. in % seit Dez. 2007
Ahlen	2.809	2.812	2797	2823	2837	2858	1,74%
Beckum	1.385	1.388	1429	1431	1458	1460	5,42%
Beelen	132	123	127	127	130	127	-3,79%
Drensteinfurt	253	254	262	271	273	271	7,11%
Ennigerloh	570	520	561	567	569	575	0,88%
Everswinkel	153	134	111	109	124	127	-16,99%
Oelde	603	591	605	608	614	628	4,15%
Ostbevern	224	226	212	211	222	236	5,36%
Sassenberg	288	293	292	294	294	294	2,08%
Sendenhorst	285	270	275	281	282	282	-1,05%
Telgte	378	382	376	382	385	376	-0,53%
Wadersloh	163	148	154	155	156	155	-4,91%
Warendorf	1.047	940	955	962	970	986	-5,83%
Gesamt	8.290	8.081	8.156	8.221	8.314	8.375	1,03%



## Zielvorgabe 2009

Die Bundesagentur für Arbeit legte folgende Zielvorgaben fest:

- Reduzierung der passiven Leistungen um 3,6 %
- Integrationsquote zum Jahresende von 23,9 %
- Keine Erhöhung des Bestandes von Kunden im Kundenkontakt mit einer Dauer von über 24 Monaten



## Erwartungswerte 2009

**Aufgrund stark abweichender wirtschaftlicher Entwicklung wurden Erwartungswerte eingeführt.**

- **Steigerung der passiven Leistungen um bis zu 3,8 %**
- **Integrationsquote zum Jahresende von 18,0 %**
- **Keine Erhöhung des Bestandes von Kunden im Kundenkontakt mit einer Dauer von über 24 Monaten**



## Zielerreichung 2009 – Passive Leistungen

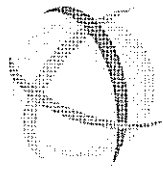
**Bis Juli wurden 20,331 Mio € und damit 34 Tsd € mehr  
an ALG II /Sozialgeld gegenüber den  
Erwartungswerten gezahlt.**

**Die Zielvorgabe wurde damit um 0,2 % überschritten.**

**Verglichen mit dem gleichen Zeitraum 2008 wurden  
allerdings ca. 31 Tsd € an Passiven Leistungen  
weniger gezahlt!**








## Zielerreichung 2009 – Leistungen für Unterkunft

**Bis Juli wurden bisher 17,2 Mio € an Leistungen  
für Unterkunft gezahlt.**

**Im Vergleich mit dem Vorjahreszeitraum wurden  
ca. 42 T € weniger an Leistungen für Unterkunft  
gezahlt!**



# ARGE Kreis Warendorf

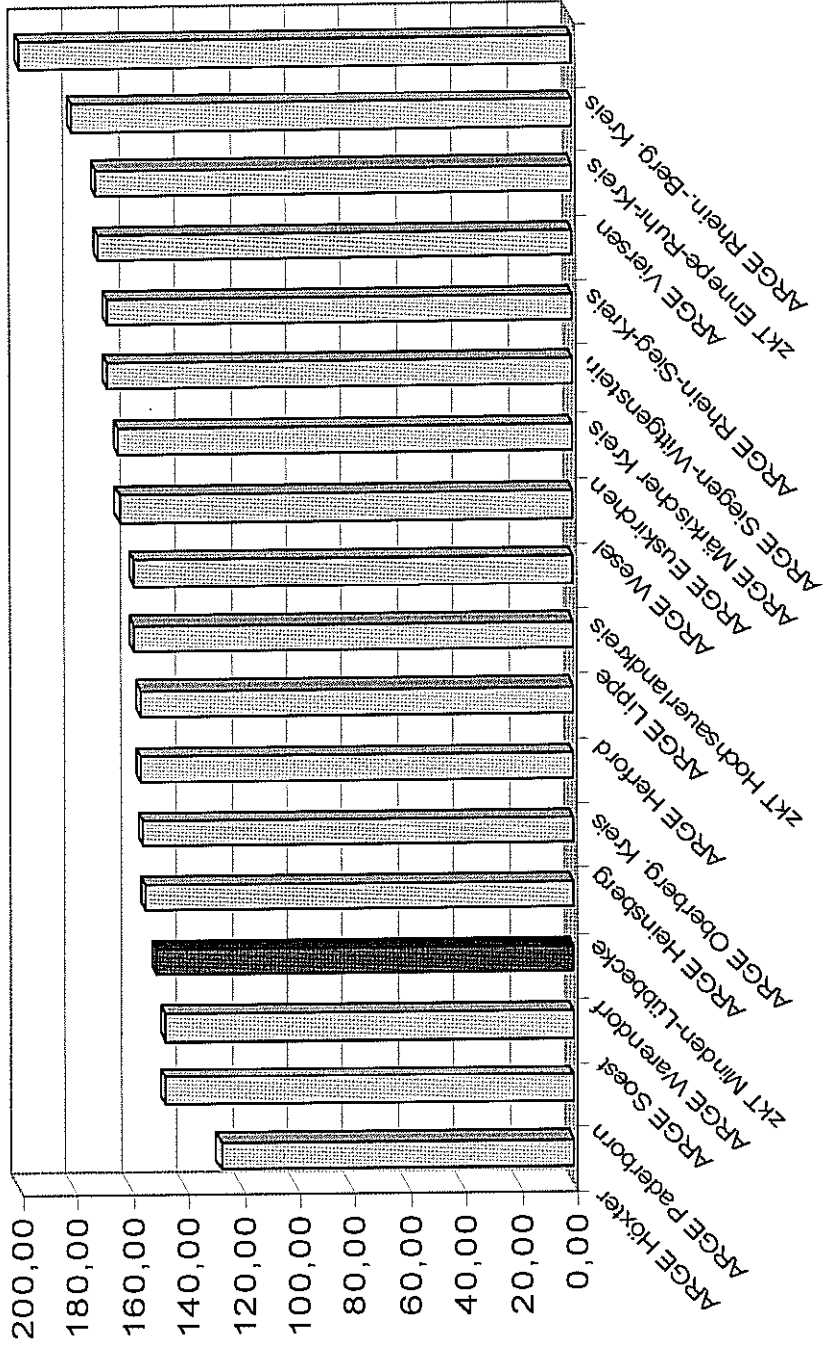



ARGE  
KREIS WARENDORF

## Leistungen für Unterkunft je hilfsbedürftiger Person

NRW-Vergleich mit anderen ARGEs und kommunalen Trägern im Cluster 6

Leistungen für Unterkunft - April 2009



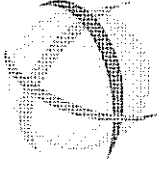


## Zielerreichung 2009 – Integrationen

Per Juli wurde eine Integrationsquote von 13,3 %  
der Kunden in Kundenkontakt vorgegeben.

Die erreichte Integrationsquote betrug 12,4 %  
oder 1.195 Integrationen.

Verglichen mit allen 44 NRW ARGEn liegen wir  
bezüglich der erreichten absoluten  
Integrationsquote auf Platz 3!



## Zielerreichung 2009 – Langzeitbezug vermeiden

Per Juli hatte die ARGE Kreis Warendorf lediglich  
1.810 Kunden im Kundenkontakt mit einer Dauer  
von über 24 Monaten (VJ: 2.071).

**Dies entspricht einem Rückgang von über 12 %!**

**ARGE Kreis Warendorf**



**A R G E**  
KREIS WARENDORF

**Vielen Dank für Ihre Aufmerksamkeit!**