


ARGE Kreis Warendorf



**ARGE
KREIS WARENDORF**

**Bericht der Geschäftsführung
anlässlich der
Sitzung des Sozialausschusses
des Kreises Warendorf
am 27. Mai 2009**

Anlage 2

Im Jahr 2008 konnte

- die Zahl der Bedarfsgemeinschaften um 456
- die Zahl der Hilfebedürftigen um 1.496
- die Zahl der erwerbsfähigen Hilfebedürftigen um 972

verringert werden !

Ergebnisse 2008


Passive Leistungen Bund (ALG II/Sozialgeld)

Ziel 2008

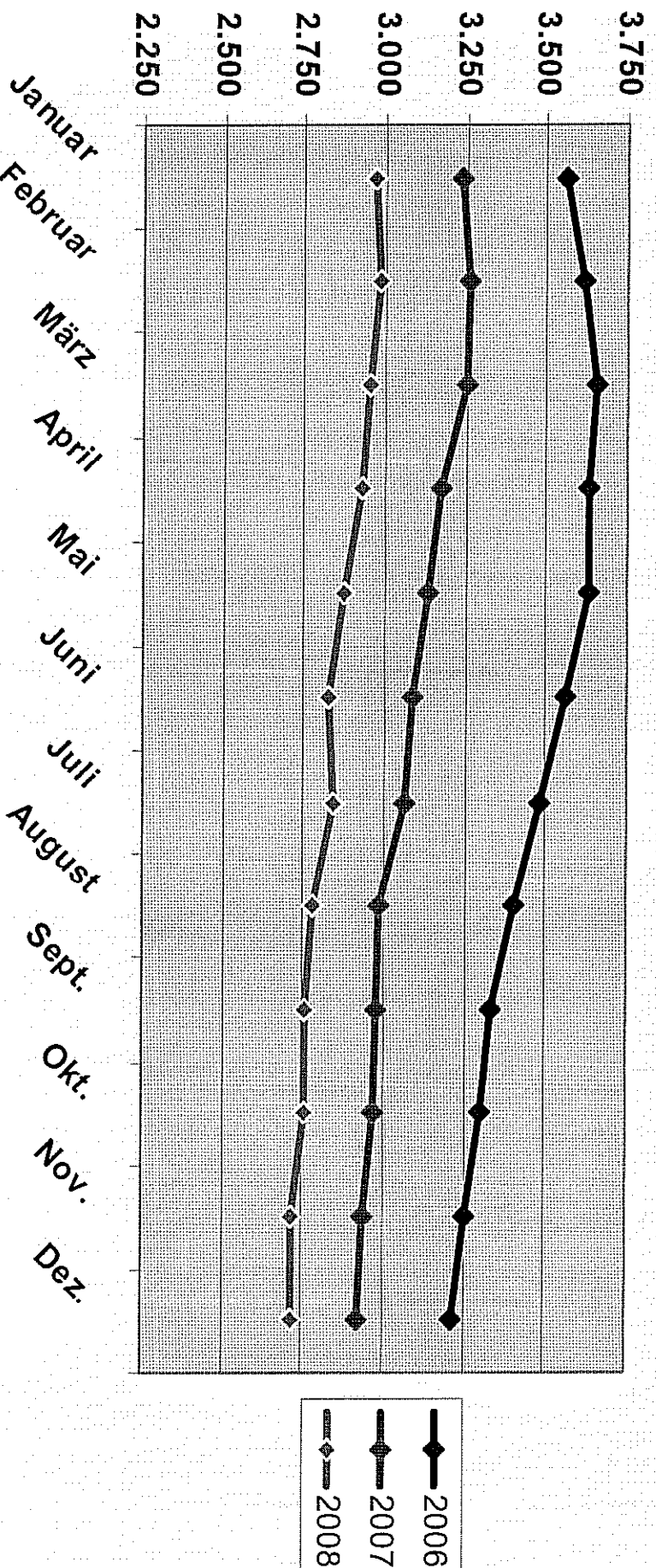
Senkung der Passiven Leistungen Bund (ALG II /
Sozialgeld) um 8,5 % auf 33,8 Mio €

Im Jahr 2008 wurden 34,1 Mio € an ALG II und Sozialgeld
verausgabt.

Damit wurden die Passiven Leistungen gegenüber
dem Jahr 2007 um 7,8 % gesenkt !



Monatliche Leistungen des Bundes seit 2006 im
Jahresverlauf (in Mio €)



Ergebnisse 2008

Leistungen für Unterkunft

Ziel 2008


Senkung der Leistungen für Unterkunft um 1,5 % auf 30,5 Mio €


Im Jahr 2008 wurden 29,0 Mio € an Leistungen für Unterkunft verausgabt.

Damit wurden die Leistungen für Unterkunft gegenüber dem Jahr 2007 um 6,1 % gesenkt!



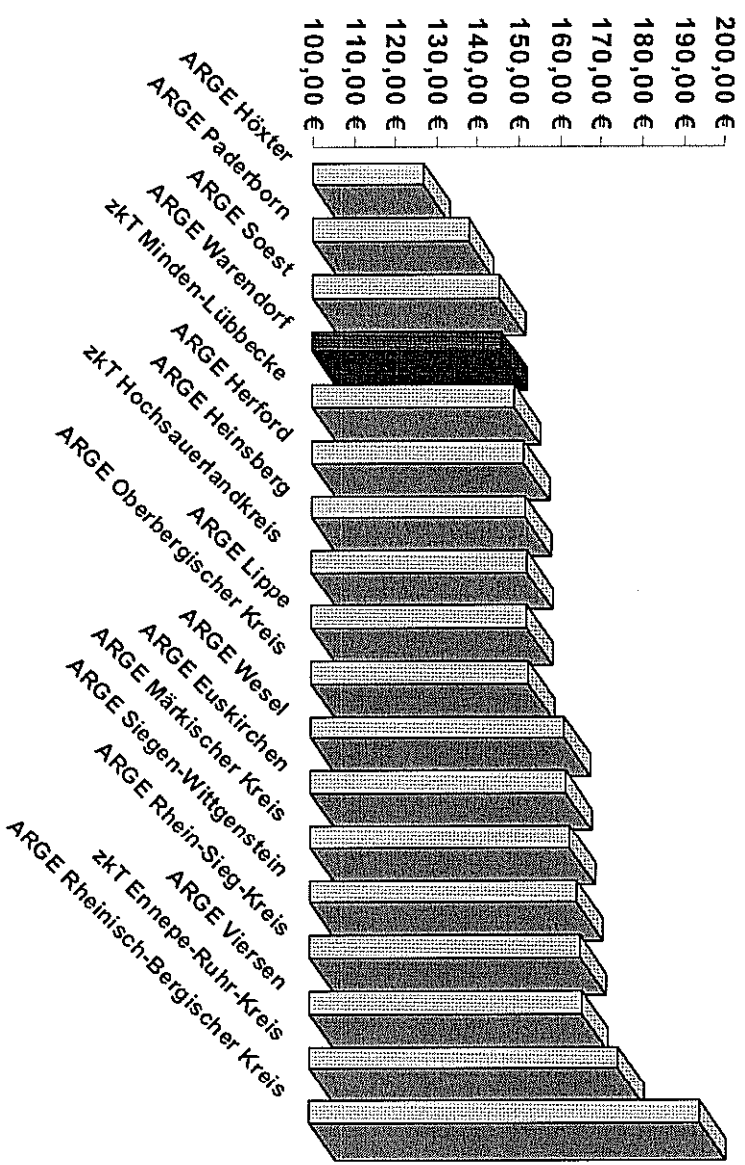
Monatliche Leistungen für Unterkunft seit 2006
im Jahresverlauf (in Mio €)





Leistungen für Unterkunft je hilfebedürftiger Person

NRW-Vergleich mit anderen ARGEn und kommunalen Trägern im Cluster 6 Leistungen für Unterkunft - Dezember 2008



Ergebnisse 2008 – Integrationen

**Erhöhung der Integrationsquote um 7,6 % auf 26,1 %
bezogen auf die Kunden im Kundenkontakt**

Erreicht werden sollen im Jahr 2008 = 3.184 Integrationen

**Im Jahr 2008 wurden 2.936 Integrationen
realisiert, das waren 24,6 % der Kunden im
Kundenkontakt**

Platz 7 im Cluster der 51 vergleichbaren ARGEn

Ergebnisse 2008 – Integrationen u25

**Erhöhung der Integrationsquote um 5,3 % auf 35,4 %
bezogen auf die Kunden im Kundenkontakt**

Erreicht werden sollen im Jahr 2008 = 708 Integrationen

**Im Jahr 2008 wurden 644 Integrationen realisiert,
das waren 33,7 % der Kunden im Kundenkontakt**

Platz 1 im Cluster der vergleichbaren 51 ARGEN



Entwicklung der Bedarfsgemeinschaften

	eigene Auszahlung
Feb 08	8.131
Mrz 08	8.137
Apr 08	8.113
Mai 08	8.107
Jun 08	8.050
Jul 08	7.934
Aug 08	7.824
Dez 08	8.081
Jan 09	8.105
Feb 09	8.007
Mrz 09	8.039
Apr 09	8.145

Aufgrund Datenbankumstellung von Sept. – Nov. 2008 keine validen Daten !

ARGE Kreis Warendorf



ARGE
KREIS WARENDORF

Bedarfsgemeinschaften nach Städten und Gemeinden

	30.04. 2008	31.01. 2009	28.02. 2009	31.03. 2009	30.04. 2009	Veränd. in % seit April 08
Ahlen	2.713	2.791	2.734	2760	2786	2,69
Beckum	1.406	1.399	1.387	1390	1424	1,28
Beelen	129	122	123	115	109	-15,50
Drensteinfurt	255	248	251	261	269	5,49
Ennigerloh	553	518	508	514	534	-3,44
Everswinkel	133	135	136	129	122	-8,27
Oelde	599	597	594	597	598	-0,17
Ostbevern	214	217	214	219	219	2,34
Sassenberg	308	283	280	270	282	-8,44
Sendenhorst	295	278	286	280	286	-3,05
Telgte	359	391	381	381	384	6,96
Wadersloh	156	150	147	153	151	-3,21
Warendorf	993	976	966	970	981	-1,21
Gesamt	8.113	8.105	8.007	8.039	8.145	0,39

Zielvorgabe 2009


- Reduzierung der passiven Leistungen um 3,6 %
- Rückgang der Integrationsquote um maximal 4,3 %
- Keine Erhöhung des Bestandes von Kunden im Kundenkontakt mit einer Dauer von über 24 Monaten

Zielerreichung 2009 – Passive Leistungen

Bis April wurden 11,4 Mio € und damit 208 Tsd € mehr an ALG II / Sozialgeld gegenüber der Zielvorgabe gezahlt.

Die Zielvorgabe wurde damit um 1,9 % überschritten.

Verglichen mit dem gleichen Zeitraum 2008 wurden allerdings rd. 457 Tsd € an Passiven Leistungen weniger gezahlt, das entspricht aktuell noch einer Einsparung von 3,9 % !



Zielerreichung 2009 – Leistungen für Unterkunft

Angeboten wurden ursprünglich im Rahmen des Zielvereinbarungsprozesses von der ARGE Warendorf, im Jahr 2009 die Kosten der Leistungen für Unterkunft auf dem Niveau von 2008 zu halten.

Aufgrund der veränderten Wirtschafts- und Arbeitsmarktlage geht die ARGE z. Zt. davon aus, dass die Leistungen für Unterkunft gegenüber 2008 um rd. 6 % auf 30,8 Mio € steigen können.

Zielerreichung 2009 – Leistungen für Unterkunft

Bis April wurden 9,6 Mio € an Leistungen für Unterkunft
gezahlt.

Im gleichen Zeitraum des Vorjahres betragen die
Leistungen für Unterkunft 10,0 Mio €.

Das ist aktuell noch ein Rückgang von 4,0 % gegenüber
dem Vorjahreszeitraum

Aktueller Vergleich zu den ARGEn in NRW

Einkommen aus Erwerbstätigkeit

31,4 % der Bedarfsgemeinschaften im Kreis Warendorf erzielten per 31. März 2009 ein Einkommen aus Erwerbstätigkeit.

- In NRW wird dieser Wert nur in drei ARGEn übertroffen !
- Der Durchschnittswert aller ARGEn in NRW beträgt 27,3 %.

Zielerreichung 2009 – Integrationen

Per April wurde eine Integrationsquote von 11,2 % der Kunden in Kundenkontakt vorgegeben.

Die erreichte Integrationsquote betrug 7,0 % oder 565 Integrationen.

Zielerreichung 2009 – Langzeitbezug vermeiden

Die ARGE Warendorf liegt hier deutlich im „Soll“

ARGE Kreis Warendorf



A R G E
KREIS WARENDORF

Vielen Dank für Ihre Aufmerksamkeit!