


ARGE Kreis Warendorf



A R G E
KREIS WARENDORF

**Bericht der Geschäftsführung
anlässlich der
Sitzung des Sozialausschusses
des Kreises Warendorf
am 10. September 2008**

Anlage 1

ARGE Kreis Warendorf



ARGE
KREIS WARENDORF

Entwicklung der Bedarfsgemeinschaften

	A2LL vorläufige Daten	eigene Auszahlung
Aug 07	7.798	8.402
Sep 07	7.670	8.308
Okt 07	7.736	8.315
Nov 07	7.675	8.287
Dez 07	7.606	8.290
Jan 08	7.656	8.293
Feb 08	7.697	8.131
Mrz 08	7.717	8.137
Apr 08	7.745	8.113
Mai 08	7.697	8.107
Jun 08	7.551	8.050
Jul 08	7.533	7.934
Aug 08	7.415	7.824

ARGE Kreis Warendorf



ARGE
KREIS WARENDORF

Entwicklung der Hilfeempfänger und erwerbsfähigen Hilfeempfänger

	BGs	Hilfeempfänger	erwerbsfähige Hb
Aug 07	8.402	18.474	13.028
Sep 07	8.308	18.259	12.853
Okt 07	8.315	18.216	12.902
Nov 07	8.287	18.113	12.869
Dez 07	8.290	18.043	12.891
Jan 08	8.293	18.003	12.879
Feb 08	8.131	17.535	12.739
Mrz 08	8.137	17.502	12.734
Apr 08	8.113	17.348	12.662
Mai 08	8.107	17.301	12.486
Jun 08	8.050	17.148	12.446
Jul 08	7.934	16.865	12.063
Aug 08	7.824	16.704	11.952
09.09.2008	7.771	16.586	11.872



ARGE
KREIS WARENDORF

ARGE Kreis Warendorf

Bedarfsgemeinschaften nach Städten und Gemeinden

	31.01. 2007	30.06. 2007	31.12. 2007	31.03. 2008	30.06. 2008	31.08. 2008	09.09. 2008	Veränd. in % ab Jan 07
Ahlen	2.868	2.894	2.809	2.705	2.696	2.639	2.639	-7,98
Beckum	1.553	1.517	1.385	1.394	1.365	1.331	1.324	-14,75
Beelen	147	139	132	130	131	117	115	-21,77
Drensteinfurt	268	255	253	243	255	249	242	-9,70
Ennigerloh	578	574	570	576	547	530	527	-8,82
Everswinkel	171	154	153	138	133	116	118	-30,99
Oelde	625	617	603	615	613	601	599	-4,16
Ostbevern	236	233	224	219	211	209	213	-9,75
Sassenberg	324	307	288	304	301	301	290	-10,49
Sendenhorst	304	312	285	286	288	277	271	-10,86
Telgte	382	362	378	381	368	354	347	-9,16
Wadersloh	201	187	163	161	157	142	135	-32,84
Warendorf	1.143	1.069	1.047	985	985	958	951	-16,80
Gesamt	8.800	8.620	8.290	8.137	8.050	7.824	7.771	-11,69



Im Jahr 2008 konnte bis zum 09.09.2008

- **die Zahl der Bedarfsgemeinschaften um 519**
- **die Zahl der Hilfebedürftigen um 1.457**
- **die Zahl der erwerbsfähigen Hilfebedürftigen**

um 1.019

verringert werden !

ARGE Kreis Warendorf



A R G E
KREIS WARENDORF

Zielvereinbarung 2008

Reduzierung der Passiven Leistungen Bund (ALG II / Sozialgeld)
um 8,5 % von 37,0 Mio. auf 33,8 Mio. €

<i>in Mio. €</i>	<i>Januar</i>	<i>Februar</i>	<i>März</i>	<i>April</i>	<i>Mai</i>	<i>Juni</i>	<i>Gesamt</i>
2008	2.966	2.982	2.954	2.928	2.874	2.808	17.512
2007	3.238	3.261	3.256	3.171	3.131	3.085	19.142
Differenz 08-07	-8,40%	-8,56%	-9,28%	-7,66%	-8,21%	-8,98%	-8,52%

ARGE Kreis Warendorf




ARGE
KREIS WARENDORF

Zielvereinbarung 2008

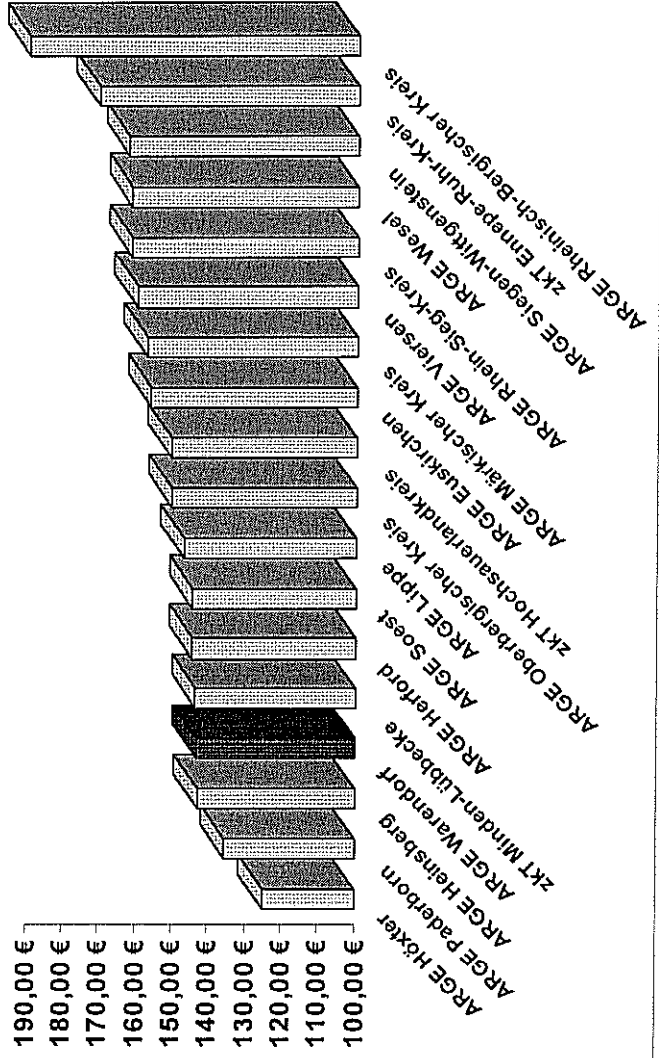
Reduzierung der Passiven Leistungen der Kommune um 1,5 % von
30,9 Mio. € auf 30,5 Mio. €

<i>in Mio. €</i>	<i>Januar</i>	<i>Februar</i>	<i>März</i>	<i>April</i>	<i>Mai</i>	<i>Juni</i>	<i>Gesamt</i>
2008	2.518	2.504	2.508	2.474	2.432	2.387	14.823
2007	2.686	2.660	2.696	2.649	2.620	2.574	15.885
Differenz 08-07	-6,25%	-5,86%	-6,97%	-6,61%	-7,18%	-7,26%	-6,69%



**Leistungen für Unterkunft je hilfebedürftiger Person
NRW-Vergleich mit anderen ARGE n und kommunalen Trägern im
Cluster 6**

Leistungen für Unterkunft - April 2008





Zielvereinbarung 2008 – Integrationen

**Erhöhung der Integrationsquote um 7,6 % auf 26,1 %
bezogen auf die Kunden im Kundenkontakt.**


Erreicht werden sollen im Jahr 2008 = 3.184 Integrationen

**Per Juni wurden 1.539 Integrationen realisiert, das waren
17,2 % der Kunden im Kundenkontakt.**

Das Ziel Juni 2008 war 17,3 %

Per Juni 2007 wurden 16,0 % erreicht

ARGE Kreis Warendorf




A R G E
KREIS WARENDORF

Aktueller Vergleich zu den ARGEn in NRW und im Cluster 6

Integrationen

- 8 der 44 ARGEn in NRW konnten im Juni 2008 den Durchschnittswert ihrer jeweiligen Vergleichsgruppe übertreffen. Warendorf belegt im NRW-Vergleich mit 2,8 % über dem Median des Clusters 6 Platz 3.
- Bundesweit liegt Warendorf per Juni innerhalb des Clusters 6 mit 51 ARGEn auf Platz 7.



Zielvereinbarung 2008 – Integrationen u25

Erhöhung der Integrationsquote um 5,3 % auf 35,4 %
bezogen auf die Kunden im Kundenkontakt.


Erreicht werden sollen im Jahr 2008 = 708 Integrationen

*

Per Juni wurden 272 Integrationen realisiert, das waren
22,5 % der Kunden im Kundenkontakt.

Das Ziel per Juni 2008 war 21,4 %.


Per Juni 2007 wurden 19,0 % erreicht.



Aktueller Vergleich zu den ARGEn in NRW und im Cluster 6

Integrationen u25

- 15 der 44 ARGEn in NRW konnten im Juni 2008 den Durchschnittswert ihrer jeweiligen Vergleichsgruppe übertreffen.
Warendorf belegt im NRW-Vergleich mit 6,1 % über dem Median des Clusters 6 Platz 1.
- Bundesweit liegt Warendorf per Juni innerhalb des Clusters 6 mit 51 ARGEn auf Platz 2.



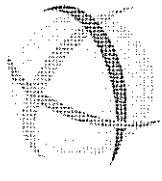
Zielvereinbarung 2008

Sicherung des Lebensunterhalts

- Durchschnittliche Bearbeitungsdauer von der vollständigen Antragsabgabe bis zum Tag der Bescheiderteilung max. 14 Arbeitstage für Erstanträge.

Derzeit zählt das Fachverfahren A2LL bei Anträgen, die erst nach dem Monat des Anspruchsbeginns vollständig abgegeben werden, als Datum der vollständigen Antragsabgabe den letzten Werktag des Monats des Anspruchsbeginns.

Daher kommt es zu einer nicht realistischen Verlängerung der Bearbeitungsdauer. Diese Plausibilitätsprüfung soll aus dem Fachverfahren herausgenommen werden, damit tatsächliche Werte dargestellt werden können.



Aktueller Vergleich zu den ARGEen in NRW

Einkommen aus Erwerbstätigkeit

31,8 % der Bedarfsgemeinschaften im Kreis Warendorf erzielten per 30. April 2008 ein Einkommen aus Erwerbstätigkeit.

- Dieser Wert wird mit 32,2 % nur in Gütersloh übertroffen !
- Der Durchschnittswert aller ARGEen in NRW beträgt 26,6 %.

Bearbeitungsdauer der Widersprüche

- Im Juni 2008 Platz 8 innerhalb der NRW-ARGEen mit einer Bearbeitungsdauer von 1,8 Monaten.


ARGE Kreis Warendorf



ARGE
KREIS WARENDORF

Maßnahmeeintritte per 2. September 2008	Eintritte 2008	Eintritte Zeitraum 2007	Eintritte Zeitraum 2006
Förderung beruflicher Weiterbildung	212	288	129
Trainingsmaßnahmen	458	543	263
Trainingsmaßnahmen betrieblich	371	360	400
Eingliederungszuschuss	235	377	294
Eingliederungszuschuss bei Neugründung	6	5	15
Personal-Service-Agentur	8	25	0
Arbeitsbeschaffungsmaßnahmen	0	0	14
§ 421i / Ganzil	259	144	98
Arbeitsgelegenheiten	846	706	917
Sonstige weitere Leistungen	79	233	90
Einstiegs geld	22	44	64
§ 37	288	172	0
EGZ Qualifizierung	2	0	0
BEZ	25	0	0
EQ	6	0	0
Gesamt	2.817	2.897	2.284

ARGE Kreis Warendorf



A R G E
KREIS WARENDORF

Vielen Dank für Ihre Aufmerksamkeit!