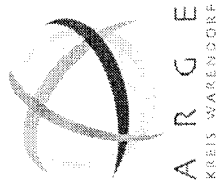


● ●

ARGE Kreis Warendorf



**Bericht der Geschäftsführung
anlässlich der
Sitzung des Sozialausschusses
des Kreises Warendorf
am 20. Februar 2008**

Anlage 1

ARGE Kreis Warendorf




ARGE
KREIS WARENDORF

Entwicklung der Bedarfsgemeinschaften

	A2LL vorläufige Daten	eigene Auszahlung
Jan 07	8.119	8.800
Feb 07	8.278	8.801
März 07	8.278	8.727
Apr 07	8.281	8.727
Mai 07	8.197	8.649
Jun 07	7.979	8.620
Jul 07	7.995	8.526
Aug 07	7.798	8.402
Sep 07	7.670	8.308
Okt 07	7.736	8.315
Nov 07	7.675	8.287
Dez 07	7.606	8.290
Jan 08	7.656	8.293

ARGE Kreis Warendorf



ARGE
KREIS WARENDORF

Entwicklung der Hilfeempfänger und erwerbsfähigen Hilfeempfänger

	BGs	Hilfeempfänger	erwerbsfähige Hb
Jan 07	8.800	19.196	13.579
Feb 07	8.801	19.150	13.571
Mrz 07	8.727	18.947	13.441
Apr 07	8.727	19.009	13.409
Mai 07	8.649	18.859	13.304
Jun 07	8.620	18.855	13.271
Jul 07	8.526	18.663	13.122
Aug 07	8.402	18.474	13.028
Sep 07	8.308	18.259	12.853
Okt 07	8.315	18.216	12.902
Nov 07	8.287	18.113	12.869
Dez 07	8.290	18.043	12.891
Jan 08	8.293	18.003	12.879
19.02.2008	8.106	17.526	12.750

ARGE Kreis Warendorf



ARGE
KREIS WARENDORF

Bedarfsgemeinschaften nach Städten und Gemeinden

	31.01. 2007	31.03. 2007	30.06. 2007	30.09. 2007	31.12. 2007	31.01. 2008	19.02. 2008	Veränd in % seit Jan. 07
Ahlen	2.868	2.840	2.894	2.812	2.809	2.846	2.696	-6,00
Beckum	1.553	1.538	1.517	1.476	1.385	1.395	1.405	-9,53
Beelen	147	159	139	131	132	133	121	-17,69
Drensteinfurt	268	272	255	249	253	245	251	-6,34
Ennigerloh	578	598	574	556	570	564	578	0,00
Everswinkel	171	174	154	141	153	140	137	-19,88
Oelde	625	639	617	591	603	620	605	-3,20
Ostbevern	236	233	233	215	224	229	231	-2,12
Sassenberg	324	334	307	288	288	294	294	-9,26
Sendenhorst	304	304	312	285	285	284	272	-10,53
Telgte	382	400	362	352	378	372	381	-0,26
Wadersloh	201	180	187	164	163	172	162	-19,40
Warendorf	1.143	1.056	1.069	1.048	1.047	999	973	-14,87
Gesamt	8.800	8.727	8.620	8.308	8.290	8.293	8.106	-7,89

ARGE Kreis Warendorf



Zielvereinbarung 2007

Reduzierung der Passiven Leistungen Bund (ALG II / Sozialgeld)

um 4 % von 41,6 Mio. auf 39,9 Mio. €

<i>in</i> <i>Mio.</i> €	<i>Jan</i>	<i>Febr</i>	<i>März</i>	<i>April</i>	<i>Mai</i>	<i>Juni</i>	<i>Juli</i>	<i>Aug</i>	<i>Sept</i>	<i>Okt</i>	<i>Nov</i>	<i>Dez</i>	<i>Ges</i>
<i>07</i>	3.238	3.261	3.256	3.171	3.131	3.085	3.060	2.987	2.977	2.971	2.930	2.890	36.957
<i>06</i>	3.560	3.619	3.654	3.632	3.630	3.557	3.483	3.400	3.331	3.299	3.253	3.216	41.634
<i>Diff</i>	9,04 %	9,89 %	10,89 %	12,69 %	13,75 %	13,27 %	12,14 %	12,15 %	10,63 %	9,94 %	9,93 %	10,14 %	11,23 %

ARGE Kreis Warendorf




ARGE
KREIS WARENDORF

Zielvereinbarung 2007

Reduzierung der passiven Leistungen der Kommune um 4 % von
32,1 Mio. € auf 30,8 Mio. €

<i>in</i> Mio. €	Jan	Febr	März	April	Mai	Juni	Juli	Aug	Sept	Okt	Nov	Dez	Ges
07	2.686	2.660	2.696	2.649	2.620	2.574	2.576	2.516	2.498	2.545	2.470	2.429	30.920
06	2.640	2.678	2.741	2.744	2.750	2.694	2.700	2.685	2.651	2.667	2.644	2.628	32.223
Diff	1,74 %	0,67 %	1,64 %	3,46 %	4,73 %	4,45 %	4,59 %	6,29 %	5,77 %	4,57 %	6,58 %	7,57 %	4,04 %

ARGE Kreis Warendorf




ARGE
KREIS WARENDORF

Zielvereinbarung 2007

Erhöhung der Integrationsquote um 5,6 % auf 23,1 % bezogen auf

Kunden im Kundenkontakt = 3.179 Integrationen

	Jan	Febr	März	April	Mai	Juni	Juli	Aug	Sept	Okt	Nov	Dez	Ges
2007	224	300	283	284	325	227	375	351	336	228	206	118	3.257
2006	202	184	227	273	361	253	328	305	294	314	294	138	3.173
Diff 06- 07	10,9 %	63,0 %	24,7 %	4,0 %	10,0 %	10,3 %	14,3 %	15,1 %	14,3 %	27,4 %	29,9 %	14,5 %	2,6%



Zielvereinbarung 2007

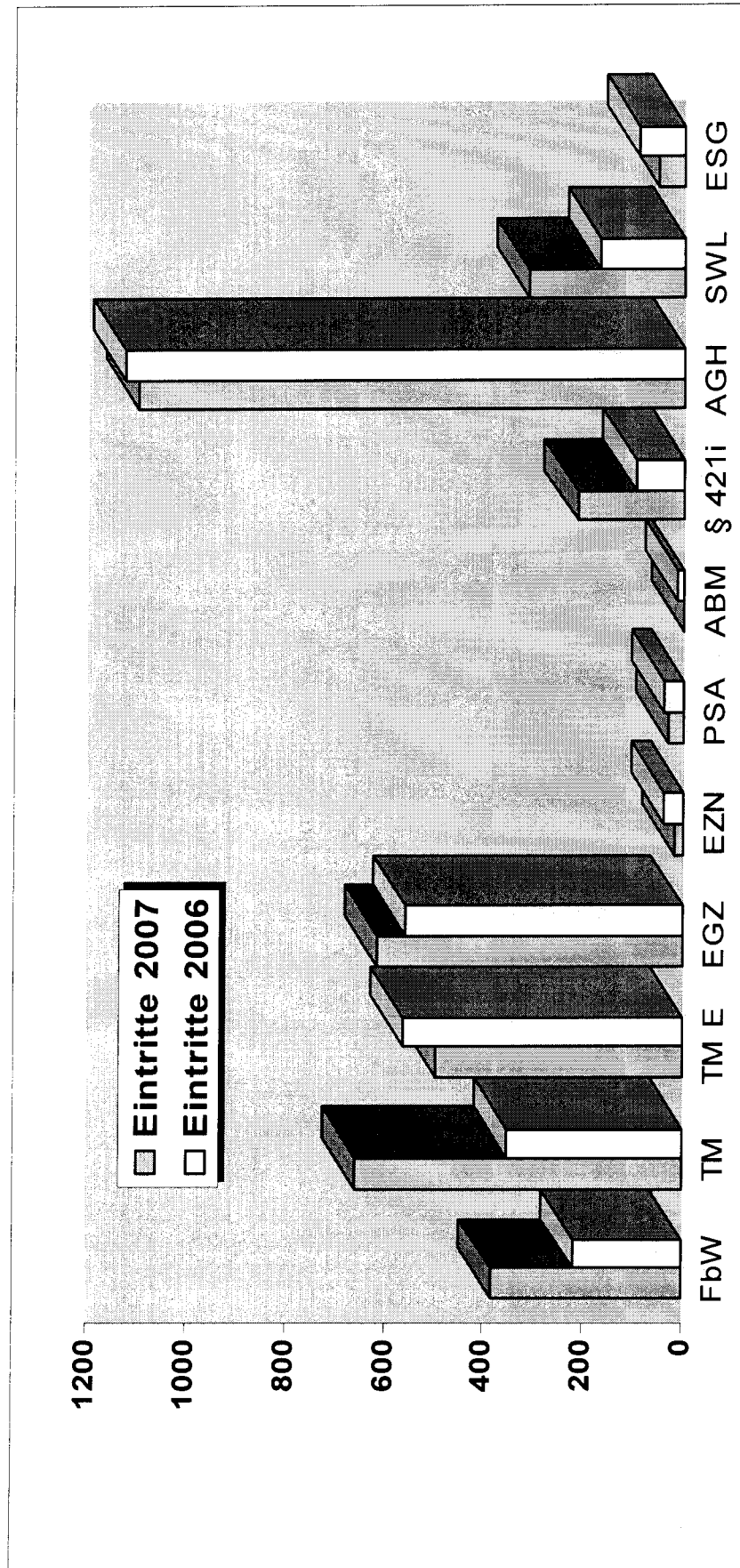
**Erhöhung der Integrationsquote u25 um 6,9 % auf 30,8 % bezogen
auf Kunden im Kundenkontakt = 691 Integrationen**

	Jan.	Febr	März	April	Mai	Juni	Juli	Aug	Sep	Okt	Nov	Dez	Ges
2007	33	65	44	49	50	36	118	128	129	62	57	26	797
2006	44	43	53	50	73	42	89	79	64	70	78	24	709
Diff 06-07	- 25,0 %	51,2 %	- 17,0 %	- 2,0 %	- 31,5 %	- 14,3 %	32,6 %	62,0 %	101,6 %	- 11,4 %	- 26,9 %	8,3 %	12,4 %



Maßnahmeeintritte

Im Jahr 2007 wurden **615** Maßnahmen mehr eingeleitet als 2006 !



ARGE Kreis Warendorf



ARGE
KREIS WARENDORF

Maßnahmeeintritte	Eintritte 2006	Eintritte 2007
Förderung beruflicher Weiterbildung	219	383
Trainingsmaßnahmen	355	659
Trainingsmaßnahmen betrieblich	563	498
Eingliederungszuschuss	560	617
Eingliederungszuschuss bei Neugründung	38	17
Personal-Service-Agentur	41	32
Arbeitsbeschaffungsmaßnahmen	14	0
§ 421i	98	216
Arbeitsgelegenheiten	1.124	1.100
Sonstige weitere Leistungen	171	315
Einstiegsgeld	92	53
Gesamt	3.275	3.890




Bewirtschaftungsübersicht Eingliederungsleistungen SGB II Stand: 31 Dezember 2007

Leistungen zur Eingliederung in Arbeit	Bewirtschaftungs-Soll	Gesamtbindung	Freie Ausgabemittel
I. Beratung und Unterstützung bei der Arbeitssuche	536.010,09 €	532.590,35 €	3.419,74 €
II. Qualifizierung	1.904.587,60 €	1.898.035,43 €	6.552,17 €
III. Beschäftigung begleitende Leistungen	2.071.193,00 €	2.066.241,25 €	4.951,75 €
IV. Spezielle Maßnahmen für Jüngere	169.734,92 €	169.590,55 €	144,37 €
V. Leistungen für Menschen mit Behinderung	1.005.725,81 €	991.631,18 €	14.094,63 €
VI. Beschäftigung schaffende Maßnahmen	2.328.156,00 €	2.328.156,00 €	- €
VII. Sonst. weitere Eingliederungsleist. (§16 II S.1 SGB II)	541.788,42 €	536.178,95 €	5.609,47 €
Summe Eingliederungsleistungen	8.557.195,84 €	8.522.423,71 €	34.772,13 €



Ziele 2008

- **Reduzierung der Leistungen für Unterkunft um 1,5 %**
- **Reduzierung der Passiven Leistungen des Bundes um 8,5 %**
- **Steigerung der Integrationsquote 2007 um 7 %**
- **Steigerung der Integrationsquote 2007 der Zielgruppe U 25 um 5 %**
- **Durchschnittliche Bearbeitungsdauer von der Antragstellung bis zur Entscheidung max. 10 Arbeitstage für Erstanträge**



Maßnahmeplanung 2008

Jobperspektive - § 16 a SGB II

Förderung der beruflichen Weiterbildung (FbW)

Ganzil II – für Kunden mit Förderbedarf, aber ohne Möglichkeit einer beruflichen Qualifizierung

Arbeitsgelegenheit mit Qualifizierungs- und Betreuungsanteilen

Arbeitsgelegenheit plus Sprache

Arbeitsgelegenheit Busbegleitung (vorrangig Ältere)

Arbeitsgelegenheit „Sucht“ mit abgeschlossener Suchtberatung

Dritte nach § 37 SGB II (Ganzil IfB) – für Kunden mit Stabilisierungsbedarf, die ggfls. schon einen Brückenjob durchlaufen haben

Kurzqualifizierungen nach §§ 77 ff SGB III

..... und weitere



Maßnahmeplanung 2008

Für Frauen:

Step by step – Wiedereintritt in das Arbeitsleben

Dritte nach § 37 SGB III – Frauen mit Berufsausbildung

Dritte nach § 37 SGB III – Frauen ohne Berufsausbildung

Dritte nach § 37 SGB III – Alleinerziehende

Für Ältere:


Dritte nach § 37 SGB III – Ältere mit verstärktem Stabilisierungsbedarf

Eingliederungszuschuss für Ältere gem. § 421f SGB III

Für Schwerbehinderte:

Dritte nach § 37 SGB III

..... und weitere



Maßnahmeplanung 2008

Bereich unter 25

Jugend in Arbeit

- Lingua Szena für Jugendliche mit Sprachproblematik**
- Pathfinder – für mehrfach sanktionierte, arbeitsmarktferne Jugendliche**
- AGH + Erwerb des Hauptschulabschlusses**
- AGH + Berufsorientierung (niedrigschwellig)**
- Trainingsmaßnahmen mit verschiedenen Schwerpunkten**
- Kompetenzagentur – Coaching von Schülern mit gefährdetem Schulabschluss**
- Überbetriebliche Ausbildungsplätze**
- Einstiegsqualifizierung für Jugendliche**
- JobAct – Förderung durch theaterpädagogische Elemente**
- Coaching für ausbildungswillige Mütter, die Teilzeitausbildung wollen**
- Ausbildungsprämien** und weitere

● ●

ARGE Kreis Warendorf



A R G E
KREIS WARENDORF

Vielen Dank für Ihre Aufmerksamkeit!